

## ОСНОВНИ СТРУКТУРНИ ПОКАЗАТЕЉИ ПОСЛОВАЊА ПРЕДУЗЕЋА И ПРЕДУЗЕТНИКА BASIC STRUCTURAL INDICATORS OF BUSINESS ACTIVITIES OF ENTERPRISES AND ENTREPRENEURS

У 2022. години, било је 8 859 активних предузећа и 19 388 активних предузетника који тржишно послују, од чега је 29,5% пословало у подручју *Трговина на велико и мало; поправка моторних возила и мотоцикала*, док структура запослених показује да је од око 198 хиљада запослених лица, 39,0% ангажовано у подручјима индустрије.

Највеће трошкове рада по запосленом имала су предузећа и предузетници у подручју *Производња и снабдијевање електричном енергијом, гасом, паром и климатизација*, 31 963 КМ и *Вађење руда и камена*, 31 759 КМ, а најмање у подручју *Остале услужне дјелатности*, 13 023 КМ.

У стварању додате вриједности по факторским трошковима, највеће учешће имала су предузећа и предузетници из подручја *Прерађивачка индустрија* 24,8%, *Трговина на велико и мало; поправка моторних возила и мотоцикала* 23,4%, и *Грађевинарство* 8,6%.

Највећа додата вриједност по запосленом лицу, као мјера продуктивности рада, остварена је у подручју *Информације и комуникације*, 86 464 КМ, затим у подручјима *Умјетност, забава и рекреација*, 80 567 КМ и *Производња и снабдијевање електричном енергијом, гасом, паром и климатизација*, 75 354 КМ.

Просјечна бруто оперативна стопа, односно стопа профитабилности нефинансијске пословне економије у Републици Српској у 2022. години износила је 16,2%. Највеће стопе профитабилности постигнуте су у подручјима *Пословање некретностима* 51,2%, *Умјетност, забава и рекреација* 44,5% и *Информације и комуникације* 41,5%.

У овом саопштењу објављују се основни годишњи структурни пословни показатељи за нефинансијску пословну економију Републике Српске.

Саопштење садржи основне структурне варијабле и индикаторе добијене обрадом података из Годишњих извјештаја структурних пословних статистика и административних извора података. Структурним пословним статистикама обухваћена су предузећа и предузетници из подручја индустрије (B, C, D и E), Грађевинарства (F), Трговине на велико и мало; поправка моторних возила и мотоцикала (G) и нефинансијских услуга (H, I, J, L, M, N, P, Q, R и S), према Класификацији дјелатности КД БиХ 2010.

Оцјене основних структурних показатеља о тржишном пословању предузећа и предузетника дате су према подручјима дјелатности и величини према броју запослених.

*In 2022, there were 8,859 active enterprises and 19,388 active entrepreneurs operating commercially, out of which 29.5% were from the section Wholesale and retail trade; repair of motor vehicles and motorcycles, while the structure of employed persons shows that out of 198 thousand persons employed, 39.0% were engaged in industrial sections.*

*The highest labour costs per employee were those of enterprises and entrepreneurs in the section Electricity, gas, steam and air-conditioning supply with 31,963 KM and Mining and quarrying with 31,759 KM, while the lowest ones were those in the section Other service activities, 13,023 KM.*

*In the production of value added at factor costs, the highest share was that of enterprises and entrepreneurs in the section Manufacturing 24.8%, followed by Wholesale and retail trade; repair of motor vehicles and motorcycles 23.4%, while Construction participated with 8.6%.*

*The highest value added per person employed, as a measure of labour productivity, was achieved in the section Information and communication with 86,464 KM, followed by Arts, entertainment and recreation with 80,567 KM, and Electricity, gas, steam and air-conditioning supply with 75,354 KM.*

*The average gross operating rate or the profitability rate of non-financial business economy in Republika Srpska in 2022 was 16.2%. The highest profitability rates were achieved in the sections Real estate activities 51.2%, Arts, entertainment and recreation 44.5% and Information and communication 41.5%.*

*This release presents main annual Structural Business indicators for non-financial business economy of Republika Srpska.*

*The release contains main structural variables and indicators obtained by processing data from the Annual reports on Structural Business statistics and administrative data sources. The Structural Business statistics survey covered enterprises and entrepreneurs from sections Industry (B, C, D and E), Construction (F), Wholesale and retail trade; repair of motor vehicles and motorcycles (G) and of Non-financial Services (H, I, J, L, M, N, P, Q, R and S), in accordance with the Classification of Economic Activities KD BiH 2010.*

*Assessments of main structural indicators of business activities of enterprises and entrepreneurs operating commercially are given by section of activities and size by number of persons employed.*

1. ОСНОВНЕ СТРУКТУРНЕ ПОСЛОВНЕ ВАРИЈАБЛЕ ПРЕМА ПОДРУЧЈИМА ДЈЕЛАТНОСТИ, 2022.  
BASIC STRUCTURAL BUSINESS VARIABLES BY SECTION OF ECONOMIC ACTIVITIES, 2022

Подручје	Број предузећа Number of enterprises	Број предузетника Number of entrepreneurs	Број запослених лица Number of persons employed	Промет Turnover	Додата вриједност по факторским трошковима Value added at factor cost	Трошкови запослених Personnel costs	Section
УКУПНО	8 859	19 388	198 467	30 395 881	8 327 951	3 390 813	TOTAL
B Вађење руда и камена	83	-	4 531	500 357	302 468	143 899	B Mining and quarrying
C Прерађивачка индустрија	1 601	2 270	59 295	6 793 716	2 061 399	981 370	C Manufacturing
D Производња и снабдијевање електричном енергијом, гасом, паром и климатизација	111	2	8 429	2 045 015	635 159	269 355	D Electricity, gas, steam and air-conditioning supply
E Снабдијевање водом; канализација, управљање отпадом и дјелатности санације животне средине	138	32	5 073	272 850	143 825	105 557	E Water supply; sewerage, waste management and remediation activities
F Грађевинарство	681	1 372	14 443	2 023 282	714 182	212 718	F Construction
G Трговина на велико и мало; поправка моторних возила и мотоцикала	2 583	5 746	47 059	13 739 427	1 948 035	696 139	G Wholesale and retail trade; repair of motor vehicles and motorcycles
H Саобраћај и складиштење	709	1 711	13 860	1 193 487	454 057	228 323	H Transport and storage
I Дјелатности пружања смјештаја, припреме и услуживања хране; хотелијерство и угоститељство	157	3 371	12 771	799 243	334 451	127 078	I Accommodation and food service activities
J Информације и комуникације	424	541	7 439	1 030 690	643 204	215 224	J Information and communication
L Пословање некретнинама	190	39	819	95 439	61 680	12 813	L Real estate activities
M Стручне, научне и техничке дјелатности	1032	1 384	8 234	753 881	399 678	170 128	M Professional, scientific and technical activities
N Административне и помоћне услужне дјелатности	224	225	3 899	183 625	106 776	60 418	N Administrative and support service activities
P Образовање <sup>1)</sup>	133	269	1 782	62 929	42 463	24 215	P Education <sup>1)</sup>
Q Дјелатности здравствене заштите и социјалног рада <sup>1)</sup>	619	5	3 815	200 671	127 031	69 390	Q Human health activities <sup>1)</sup>
R Умјетност, забава и рекреација <sup>1)</sup>	70	116	3 120	444 927	251 368	53 440	R Arts, entertainment and recreation <sup>1)</sup>
S Остале услужне дјелатности <sup>2)</sup>	104	2 305	3 898	256 342	102 175	20 746	S Other service activities <sup>2)</sup>

2. ОСНОВНЕ СТРУКТУРНЕ ПОСЛОВНЕ ВАРИЈАБЛЕ ПРЕМА ВЕЛИЧИНИ ПРЕДУЗЕЋА И ПРЕДУЗЕТНИКА, 2022.  
BASIC STRUCTURAL BUSINESS VARIABLES BY SIZE OF ENTERPRISES AND ENTREPRENEURS, 2022

Величина према броју запослених лица	Број предузећа Number of enterprises	Број предузетника Number of entrepreneurs	Број запослених лица Number of persons employed	Промет Turnover	Додата вриједност по факторским трошковима Value added at factor costs	Трошкови запослених Personnel costs	Size by number of persons employed
УКУПНО	8 859	19 388	198 467	30 395 881	8 327 951	3 390 813	TOTAL
Мала (0–49 запослених)	8 322	19 370	95 724	14 944 188	3 844 434	1 257 579	Small (0–49 employed persons)
Средња (50–249 запослених)	440	16	44 486	7 114 568	1 711 477	831 715	Medium (50–249 employed persons)
Велика (250 и више запослених)	97	2	58 257	8 337 125	2 772 040	1 301 519	Large (250 and more employed persons)

<sup>1)</sup> У подручјима Р, Q и R обухваћени су предузећа и предузетници из приватног (профитног) сектора  
Enterprises and entrepreneurs from the private (profit) sector are covered in the sections P, Q and R

<sup>2)</sup> Изузев области 94 (Дјелатности организација на бази учлањења) која се, према ЕУ регулативи, не обухвата  
Except division 94 (Activities of membership organizations) which is not covered in accordance with the EU regulation

3. ОСНОВНИ СТРУКТУРНИ ПОСЛОВНИ ИНДИКАТОРИ ПРЕМА ПОДРУЧЈИМА ДЈЕЛАТНОСТИ, 2022.  
BASIC STRUCTURAL BUSINESS INDICATORS BY SECTION OF ECONOMIC ACTIVITIES, 2022

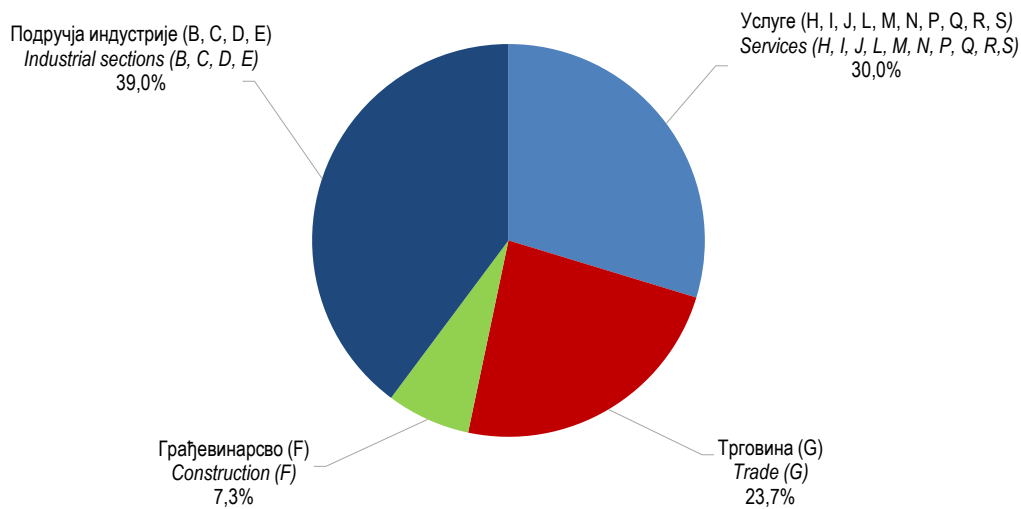
Подручје	Промет по запосленом лицу, КМ <i>Turnover per person employed, KM</i>	Додата вриједност по запосленом лицу, КМ <i>Value added per person employed, KM</i>	Учешће додате вриједности у вриједности производње (%) <i>Share of value added in production value (%)</i>	Трошкови рада по запосленом, КМ <i>Labour cost per employee, KM</i>	Стопа профитабилности (%) <i>Profitability rate (%)</i>	Section
УКУПНО	153 153	41 961	45,3	18 938	16,2	TOTAL
B Вађење руда и камена	110 430	66 755	61,5	31 759	31,7	B Mining and quarrying
C Прерађивачка индустрија	114 575	34 765	32,5	17 214	15,9	C Manufacturing
D Производња и снабдијевање електричном енергијом, гасом, паром и климатизација	242 617	75 354	47,3	31 963	17,9	D Electricity, gas, steam and air-conditioning supply
E Снабдијевање водом; канализација, управљање отпадом и дјелатности санације животне средине	53 785	28 351	52,4	20 940	14,0	E Water supply; sewerage, waste management and remediation activities
F Грађевинарство	140 087	49 448	35,4	16 279	24,8	F Construction
G Трговина на велико и мало; поправка моторних возила и мотоцикала	291 962	41 396	61,0	16 856	9,1	G Wholesale and retail trade; repair of motor vehicles and motorcycles
H Саобраћај и складиштење	86 110	32 760	39,9	18 798	18,9	H Transport and storage
I Дјелатности пружања смјештаја, припреме и услуживања хране; хотелијерство и угоститељство	62 583	26 188	50,5	13 520	25,9	I Accommodation and food service activities
J Информације и комуникације	138 552	86 464	64,3	31 201	41,5	J Information and communication
L Пословање некретнинама	116 531	75 311	50,3	16 427	51,2	L Real estate activities
M Стручне, научне и техничке дјелатности	91 557	48 540	55,9	24 836	30,4	M Professional, scientific and technical activities
N Административне и помоћне услужне дјелатности	47 095	27 386	59,1	16 445	25,2	N Administrative and support service activities
P Образовање	35 314	23 829	65,2	16 005	29,0	P Education
Q Дјелатности здравствене заштите и социјалног рада	52 601	33 298	62,7	18 213	28,7	Q Human health activities
R Умјетност, забава и рекреација	142 605	80 567	54,6	17 790	44,5	R Arts, entertainment and recreation
S Остале услужне дјелатности	65 762	26 212	65,7	13 023	31,8	S Other service activities

4. ОСНОВНИ СТРУКТУРНИ ПОСЛОВНИ ИНДИКАТОРИ ПРЕМА ВЕЛИЧИНИ ПРЕДУЗЕЋА И ПРЕДУЗЕТНИКА, 2022.  
BASIC STRUCTURAL BUSINESS INDICATORS BY SIZE OF ENTERPRISE AND ENTREPRENEURS, 2022

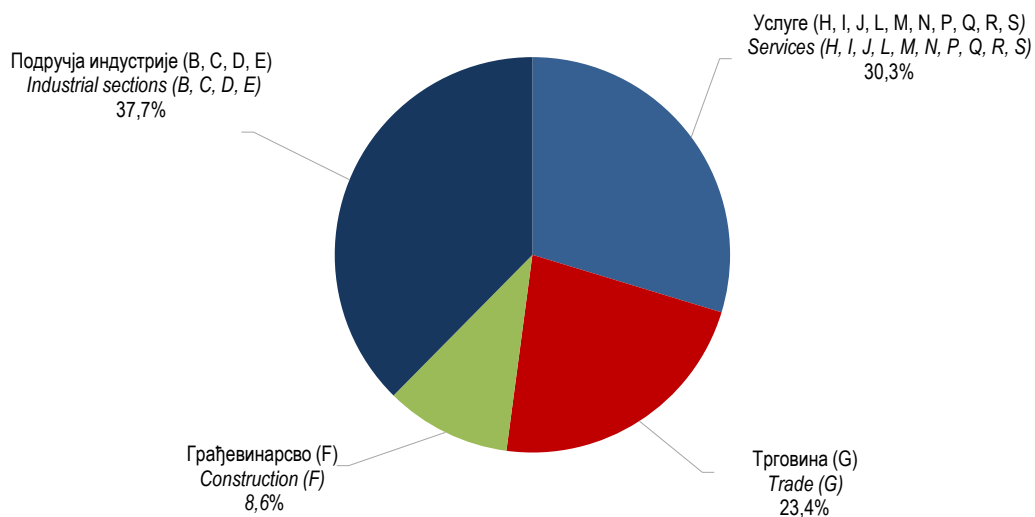
Величина према броју запослених лица	Промет по запосленом лицу, КМ <i>Turnover per person employed, KM</i>	Додата вриједност по запосленом лицу, КМ <i>Value added per person employed, KM</i>	Учешће додате вриједности у вриједности производње (%) <i>Share of value added in production value (%)</i>	Трошкови рада по запосленом, КМ <i>Labour cost per employee, KM</i>	Стопа профитабилности (%) <i>Profitability rate (%)</i>	Size by number of persons employed
УКУПНО	153 153	41 961	45,3	18 938	16,2	TOTAL
Мала (0–49 запослених)	156 117	40 162	45,0	16 475	17,3	Small (0–49 employed persons)
Средња (50–249 запослених)	159 928	38 472	40,0	18 707	12,4	Medium (50–249 employed persons)
Велика (250 и више запослених)	143 109	47 583	49,9	22 343	17,6	Large (250 and more employed persons)

5. ОСНОВНЕ СТРУКТУРНЕ ПОСЛОВНЕ ВАРИЈАБЛЕ ПРЕМА ПОДРУЧЈИМА ДЈЕЛАТНОСТИ – СТРУКТУРЕ, 2022.  
BASIC STRUCTURAL BUSINESS VARIABLES BY SECTION OF ECONOMIC ACTIVITIES – STRUCTURE, 2022

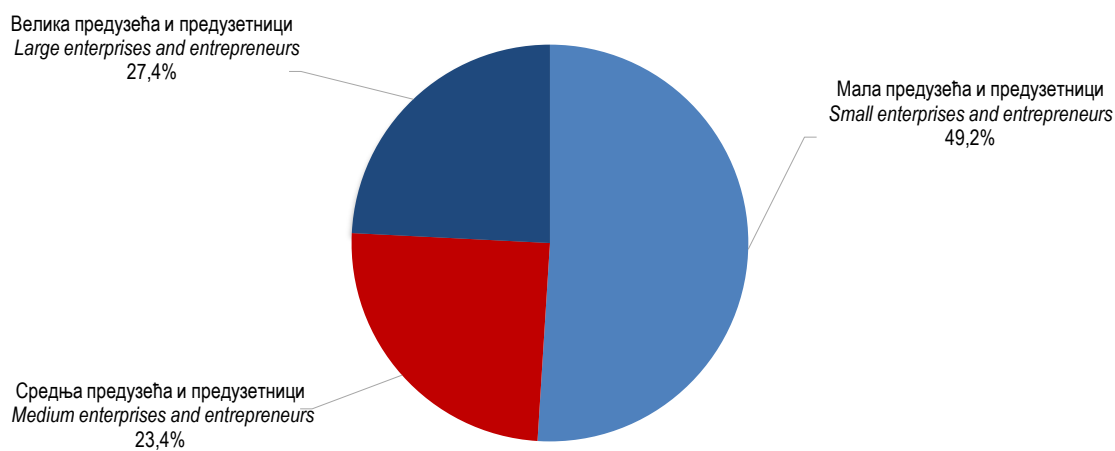
Подручје	Број предузећа Number of enterprises	Број предузетника Number of entrepreneurs	Број запослених лица Number of persons employed	Промет Turnover	Додата вриједност по факторским трошковима Value added at factor costs	Section
УКУПНО	100,0	100,0	100,0	100,0	100,0	TOTAL
B Вађење руда и камена	0,9	-	2,3	1,6	3,6	B Mining and quarrying
C Прерађивачка индустрија	18,1	11,7	29,9	22,4	24,8	C Manufacturing
D Производња и снабдијевање електричном енергијом, гасом, паром и климатизација	1,2	0,0	4,2	6,7	7,6	D Electricity, gas, steam and air-conditioning supply
E Снабдијевање водом; канализација, управљање отпадом и дјелатности санације животне средине	1,6	0,2	2,6	0,9	1,7	E Water supply; sewerage, waste management and remediation activities
F Грађевинарство	7,7	7,1	7,3	6,7	8,6	F Construction
G Трговина на велико и мало; поправка моторних возила и мотоцикала	29,2	29,6	23,7	45,2	23,4	G Wholesale and retail trade; repair of motor vehicles and motorcycles
H Саобраћај и складиштење	8,0	8,8	7,0	3,9	5,5	H Transport and storage
I Дјелатности пружања смјештаја, припреме и услуживања хране; хотелијерство и угоститељство	1,8	17,4	6,4	2,6	4,0	I Accommodation and food service activities
J Информације и комуникације	4,8	2,8	3,7	3,4	7,7	J Information and communication
L Пословање некретнинама	2,1	0,2	0,4	0,3	0,8	L Real estate activities
M Стручне, научне и техничке дјелатности	11,6	7,1	4,1	2,5	4,8	M Professional, scientific and technical activities
N Административне и помоћне услужне дјелатности	2,5	1,2	2,0	0,6	1,3	N Administrative and support service activities
P Образовање	1,5	1,4	0,9	0,2	0,5	P Education
Q Дјелатности здравствене заштите и социјалног рада	7,0	0,0	1,9	0,7	1,5	Q Human health activities
R Умјетност, забава и рекреација	0,8	0,6	1,6	1,5	3,0	R Arts, entertainment and recreation
S Остале услужне дјелатности	1,2	11,9	2,0	0,8	1,2	S Other service activities



Графикон 1. Структура броја запослених лица према подручјима дјелатности, 2022.  
Graph 1. Structure of number of persons employed by section of economic activities, 2022



Графикон 2. Структура додате вриједности према подручјима дјелатности, 2022.  
Graph 2. Structure of value added by section of economic activities, 2022



Графикон 3. Структура промета према величини предузећа и предузетника, 2022.  
Graph 3. Structure of turnover by size of enterprises and entrepreneurs, 2022

## МЕТОДОЛОШКА ОБЈАШЊЕЊА

## METHODOLOGICAL EXPLANATIONS

Методологија за провођење истраживања структурних пословних статистика усклађена је са европским статистичким стандардима и њен садржај је прописан ЕУ Уредбом за пословне статистике 2019/2152 и Уредбом за имплементацију 2020/1197.

*Methodology used for the survey Structural Business Statistics implementation is harmonised with the European statistical standards, and its content is stipulated in the basic EU Regulation for Business Statistics 2019/2152 and in the implementation Regulation 2020/1197.*

Подаци Структурних пословних статистика резултат су статистичке обраде Годишњих извјештаја структурних пословних статистика и Годишњих финансијских извјештаја активних предузећа, те процјене активних предузетника, чије је пословање тржишно и имају сједиште на територији Републике Српске.

*Data on Structural Business Statistics are the result of the statistical processing of Annual reports on Structural Business Statistics and Annual financial statements of active enterprises as well as estimates of active entrepreneurs, operating commercially with headquarters in the territory of Republika Srpska.*

Резултати Структурних пословних статистика производе се на бази директно прикупљених података за предузећа са 20 и више запослених лица, на бази Годишњих финансијских извјештаја за предузећа са мање од 20 запослених лица, а за предузетнике на бази процјена заснованих на подацима из Пореске управе Републике Српске. Оквир за истраживање креиран је на основу података Статистичког пословног регистра.

*Results of Structural Business Statistics have been produced based on the directly collected data for enterprises with 20 or more persons employed, based on the Annual financial statements for enterprises with less than 20 persons employed, and based on estimated using data provided by the Tax Administration of Republic of Srpska for entrepreneurs. The survey frame is based on Statistical Business Register data.*

Подаци за предузетнике<sup>3)</sup> су процјени на основу броја запослених лица, коришћењем модела регресионе и корелационе анализе.

*Data on entrepreneurs<sup>3)</sup> are estimated by number of persons employed, using the method of regression and correlation analysis.*

Подаци произведени Структурним пословним истраживањем користе се за анализу структуре предузећа и предузетника по дјелатностима, структуре фактора коришћених у процесу производње, анализу пословног успеха и конкурентности, као и анализу развоја пословања на регионалном и међународном нивоу. Такође, подаци структурних пословних статистика представљају значајне инпуте за процјене и обрачун макроекономских агрегата националних рачуна, обрачун пондера за израчунавање индекса у краткорочним статистикама, као и за ажурирање података у Статистичком пословном регистру.

*Data obtained through the Structural Business Survey are used for the analysis of structure of enterprises and entrepreneurs by activity and of structure of factors used in production process, for the analysis of business profit and losses and competitiveness, as well as for the analysis of development of business operations at regional and international levels. Also, Structural Business Statistics data represent important inputs for the estimates and calculation of macroeconomic aggregates in the National Accounts, for calculation of weights used for the calculation of indices in short-term statistics, as well as for data updating in the Statistical Business Register.*

### Дефиниције варијабли

### Definitions of variables

**Величина предузећа и предузетника** одређена је бројем запослених, према којем се разликују мала, средња и велика. Мала запошљавају, просјечно годише, од 0 до 49 радника, средња од 50 до 249, а велика 250 и више радника. Ради презентације података о величини предузећа и предузетника, за статистичке сврхе користи се подјела према броју запослених лица.

**Size of enterprises and entrepreneurs** is determined by the number of employees and based on this classification enterprises and entrepreneurs can be small, medium and large. Small ones employ between 0 and 49 persons a year on average, medium ones employ between 50 and 249 persons, while large ones employ 250 or more people. For statistical purposes, in order to present the data on size of enterprises and entrepreneurs, the classification based on the number of persons employed is used.

**Број предузећа и предузетника** обухвата субјекте из Статистичког пословног регистра у популацији која је предмет посматрања, а који тржишно послују и били су активни барем дио референтне године (остварили промет или имали запослене). Искључују се сва привремено неактивна (мирујућа) или стварно неактивна предузећа и предузетници.

**Number of enterprises and entrepreneurs** covers entities from the Statistical Business Register in the population which is subject to observation, which operated commercially and were active for at least a part of the reference year (with either realized turnover or with employees). Temporarily inactive (quiescent) and actually inactive enterprises and entrepreneurs are excluded.

**Број запослених** обухвата лица која имају заснован радни однос на неодређено или одређено вријеме са пуним или непуним радним временом. Бројем запослених обухваћени су сезонски радници, приправници и радници који раде код куће, лица у штрајку или краткорочном одсуству. Нису обухваћена лица на дугорочном одсуству. Запослени су плаћени од стране послодавца за извршени рад, а плаћање може бити у форми плате, накнаде, хонорара, награда, плаћања по комаду или плаћања у натури.

**Number of employees** covers persons who are employed on a temporary or permanent basis, working full or part time. Number of employees includes seasonal workers, apprentices and people working from home, and persons on strike or on short-term leave. This number does not cover persons on long-term leave. Employees are paid by the employer for performed work, and payments can be in the form of a wage, salary, fee, gratuity, piecework pay or remuneration in kind.

**Број запослених лица** обухвата број запослених и неплаћена запослена лица као што су власници, партнери, чланови породице, волонтери и др.

**Number of persons employed** includes number of employees and unpaid employed persons such as proprietors, partners, family members, volunteers, etc.

**Промет** обухвата обрачунате приходе од продаје властитих производа, пружених услуга и продаје робе за препродају током референтног периода, без ПДВ-а и сличних одбитних пореза. Искључени су попусти при продаји, снижења цијена, вриједност враћене робе, као и субвенције добијене од државе, остали финансијски и ванредни приходи.

**Turnover** covers calculated revenues from sale of own products, revenues from provided services and revenues from sale of goods for resale, during the reference period, without VAT and similar deductible taxes. Sales discounts, price reductions, value of returned goods, as well as subsidies received from the state, other, financial and extraordinary incomes are excluded.

**Додата вриједност по факторским трошковима** исказана је у бруто износу (без одузимања амортизације), а израчунава се тако да се на вриједност производње у основним цијенама додају субвенције, а одузму трошкови пореза на производе и производњу и вриједност међуфазне потрошње.

**Value added at factor costs** is given as the gross amount (without depreciation deduction), calculated by adding subsidies to production value at basic prices, and subtracting product and production tax costs and value of intermediate consumption from it.

**Трошкови запослених** су укупне накнаде запосленима током референтног периода, у новцу или у натури. Чине их бруто плате и накнаде плата, те остали трошкови запослених који имају карактер личних примања.

**Personnel costs** are defined as total compensation of employees during the reference period, in money or in kind. These consist of gross wages and salaries, and other personnel costs having the character of personal income.

<sup>3)</sup> Детаљније објашњење метода процјене података за предузетнике видјети у СПС Методологији на: [http://www2.rzs.rs.ba/static/uploads/metodologije/strukturne\\_poslovne\\_statistike/SPS-Metodologija\\_PoslovanjaPreduzecalPreduzetnika\\_v3.pdf](http://www2.rzs.rs.ba/static/uploads/metodologije/strukturne_poslovne_statistike/SPS-Metodologija_PoslovanjaPreduzecalPreduzetnika_v3.pdf)  
Detailed explanation of data estimation methods for entrepreneurs are available in the SBS Methodology at: [http://www2.rzs.rs.ba/static/uploads/metodologije/strukturne\\_poslovne\\_statistike/Structural\\_Business\\_Statistics\\_v3.pdf](http://www2.rzs.rs.ba/static/uploads/metodologije/strukturne_poslovne_statistike/Structural_Business_Statistics_v3.pdf)

### Дефиниције индикатора

**Промет по запосленом лицу** добија се дијелењем укупно оствареног промета са укупним бројем запослених лица. Овај индикатор изражава продајну способност предузећа и предузетника из одређене дјелатности.

**Додата вриједност по запосленом лицу** представља основни индикатор за мјерење **продуктивности рада**. Овај индикатор показује колико је створено додате вриједности по запосленом лицу.

**Учешће додате вриједности у вриједности производње** добија се дијелењем укупне додате вриједности са укупно оствареном вриједношћу производње.

**Трошкови рада по запосленом** показују просјечне трошкове запослених у некој дјелатности, а добијају се дијелењем укупних трошкова запослених са бројем запослених, односно бројем лица која су плаћена за обављени рад.

**Стопа профитабилности (брuto оперативна стопа)** показује колико је процентуално учешће бруто пословног вишка у промету. Овај индикатор показује зарађивачку способност предузећа и предузетника или одређене дјелатности.

### Definitions of indicators

**Turnover per person employed** is obtained by dividing total turnover by total number of persons employed. This indicator expresses the enterprise and entrepreneur's selling capacity from a specific activity.

**Value added per person employed** is a basic indicator for **labour productivity** measuring. This indicator shows the amount of value added produced per person employed.

**Share of value added in production value** is obtained by dividing total value added by total achieved production value.

**Labour costs per employee** show the average costs of employees in certain activities and these are obtained by dividing total labour costs by number of employees, that is, by number of persons who were paid for performed work.

**Profitability rate (gross operating rate)** represents percentage share of gross operating surplus in turnover. This indicator shows earning capacity of enterprises and entrepreneurs or of certain activity.

Припрема саопштења: Слађана Никић, Даница Бабић  
e-mail: [sladjana.nikic@rzs.rs.ba](mailto:sladjana.nikic@rzs.rs.ba), [danica.babic@rzs.rs.ba](mailto:danica.babic@rzs.rs.ba)

Издаје Републички завод за статистику, Република Српска, Бања Лука, Владике  
Платона бб – Тел. +387 51 332 700 – Директор Дарко Милуновић, главни уредник  
– Излази годишње – Саопштење је објављено на Интернету на адреси:  
[www.rzs.rs.ba](http://www.rzs.rs.ba) – E-mail: [stat@rzs.rs.ba](mailto:stat@rzs.rs.ba) – Приликом коришћења података  
обавезно навести извор

Prepared by: Slađana Nikić, Danica Babić  
e-mail: [sladjana.nikic@rzs.rs.ba](mailto:sladjana.nikic@rzs.rs.ba), [danica.babic@rzs.rs.ba](mailto:danica.babic@rzs.rs.ba)

Published by Republika Srpska Institute of Statistics, Banja Luka, Vladike Platona bb  
– Tel, +387 51 332 700 – Director Darko Milunović, Editor in chief – Annual periodicity  
– Release is available on the Internet at: [www.rzs.rs.ba](http://www.rzs.rs.ba) – E-mail: [stat@rzs.rs.ba](mailto:stat@rzs.rs.ba) –  
**These data can be used provided the source is acknowledged**