



## ГРАНИЧНИ ПРОМЕТ РОБЕ И ДРУМСКИХ ТЕРЕТНИХ МОТОРНИХ ВОЗИЛА CROSS-BORDER TRAFFIC OF GOODS AND FREIGHT MOTOR VEHICLES

У другом тромјесечју 2023. године на граничним прелазима на излазу из Републике Српске забиљежено је 20 838 теретних возила, односно 4,0% мање у односу на друго тромјесечје претходне године. Извезено је 478 милиона тона робе, односно 3,3% више робе у односу на исти период претходне године.

Број теретних возила којима је роба увезена преко граничних прелаза Босне и Херцеговине на подручју Републике Српске мањи је за 10,8%.

Возилима са страном регистрацијом увезено је 28,8% од укупне количине робе на улазу, док је возилима са домаћом регистрацијом извезено 69,8% од укупне количине робе на излазу из Републике Српске.

Највећи број теретних возила ушао је преко граничних прелаза са Хрватском, 43,6% (Градишка 47,7%, Брод 36,7%), а затим преко граничних прелаза са Србијом, 33,6% (Раџа 41,7%, Вардиште 21,7%). Преко граничних прелаза са Хрватском изашао је највећи број теретних возила, 55,5% (Градишка 52,2%, Брод 36,6%), а затим преко граничних прелаза са Србијом, 35,7% (Павловића Мост 24,9%, Каракај 41,9%).

Извор података за друмски гранични промет теретних моторних возила и робе је евиденција Управе за индиректно опорезивање Босне и Херцеговине. Обухваћени су сви друмски гранични прелази на територији Републике Српске на којима постоји царинска испостава.

У обухват истраживања укључени су сви друмски гранични прелази Републике Српске на којима постоји царинска испостава. Подаци обухватају теретна моторна возила и робу која су прешла границу и ушли у БиХ на територији Републике Српске, односно изашли из БиХ на територији Републике Српске. Теретна друмска моторна возила разврстана су према земљама регистрације и прате се према смјеровима кретања и граничним прелазима.

Гранични прелаз је мјесто намијењено прелазу државне границе. Може бити међународни, међудржавни и погранични.

Роба на улазу је роба која је ушла у царинско подручје Републике Српске, а роба на излазу је роба која напушта царинско подручје Републике Српске.

*In the second quarter of 2023, there were 20,838 freight motor vehicles at the exit from Republika Srpska, which represented a decrease by 4.0% compared to the second quarter of the previous year. With 478 million exported tonnes of goods, an increase by 3.3% was recorded in comparison with the same period of the previous year.*

*The number of freight motor vehicles used to import goods to the territory of Republika Srpska decreased by 10.8%.*

*Vehicles with foreign registration plates were used to transport 28.8% of the total amount of goods at the entry to Republika Srpska, while vehicles with domestic registration plates were used to transport 69.8% of the total amount of goods at the exit.*

*The highest number of freight vehicles entered through border crossings with Croatia, namely 43.6%, (Gradiška 47.7%, Brod 36.7%), followed by border crossings with Serbia with 33.6% (Rača 41.7%, Vardište 21.7%). The highest number of freight vehicles exited through border crossings with Croatia 55.5% (Gradiška 52.2%, Brod 36.6%), followed by border crossings with Serbia, with 35.7% (Pavlovića Most 24.9%, Karakaj 41.9%).*

*The source of data on road cross-border traffic of freight motor vehicles and goods are records of the Indirect Taxation Authority of Bosnia and Herzegovina. The data cover all road border crossings on the territory of Republika Srpska with customs offices.*

*The survey covers all road border crossings in Republika Srpska with customs offices. The data cover freight motor vehicles and goods that crossed the border and entered/exited BiH on the territory of Republika Srpska. Freight motor vehicles are classified by country of registration and tracked according to the direction of movement and by border crossing.*

*Border crossing is a place intended for crossing the state border. Border crossings may be international, interstate and local.*

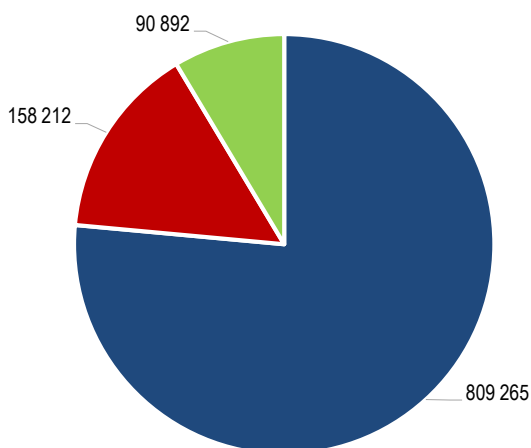
*Goods at entry are goods entering the customs territory of Republika Srpska; goods at exit are goods leaving the customs territory of Republika Srpska.*

1. ДРУМСКИ ГРАНИЧНИ ПРОМЕТ ТЕРЕТНИХ МОТОРНИХ ВОЗИЛА И РОБЕ  
ROAD CROSS-BORDER TRAFFIC OF FREIGHT MOTOR VEHICLES AND GOODS

	Улаз Entry			Изаз Exit			
	теретна возила freight vehicles	празна теретна возила empty freight vehicles	роба, хиљ.т goods, thous. t	теретна возила freight vehicles	празна теретна возила empty freight vehicles	роба, хиљ.т goods, thous. t	
УКУПНО	9 379	21 645	1 058 369	20 838	21 339	478 134	TOTAL
Домаћа	3 653	12 419	756 573	14 579	10 895	333 663	Domestic
Страна	5 726	9 226	301 796	6 259	10 444	144 471	Foreign
II 2023 II 2022	89,2	131,3	335,4	96,0	107,7	103,3	II 2023 II 2022

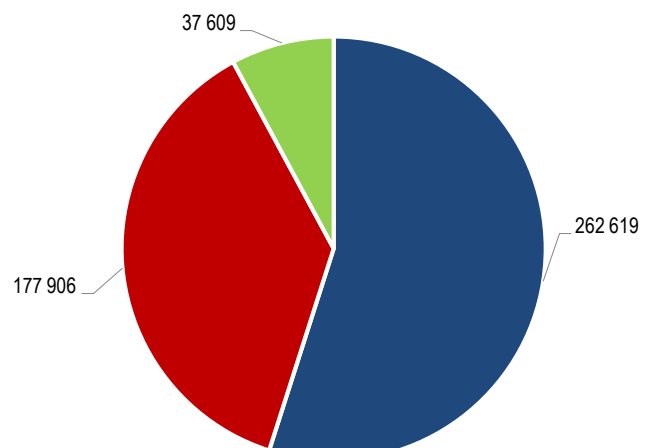
2. ДРУМСКИ ГРАНИЧНИ ПРОМЕТ ТЕРЕТНИХ МОТОРНИХ ВОЗИЛА И РОБЕ ПРЕМА СМЈЕРОВИМА КРЕТАЊА  
ROAD CROSS-BORDER TRAFFIC OF FREIGHT MOTOR VEHICLES AND GOODS BY DIRECTION OF MOVEMENT

	Улаз Entry			Изаз Exit			
	теретна возила freight vehicles	празна теретна возила empty freight vehicles	роба, хиљ.т goods, thous. t	теретна возила freight vehicles	празна теретна возила empty freight vehicles	роба, хиљ.т goods, thous. t	
УКУПНО	9 379	21 645	1 058 369	20 838	21 339	478 134	TOTAL
Граница са Хрватском	4 093	4 352	809 265	11 569	1 986	262 619	Border crossings with Croatia
Граница са Србијом	3 151	10 454	158 212	7 441	17 619	177 906	Border crossings with Serbia
Граница са Црном Гором	2 135	6 839	90 892	1 828	1 734	37 609	Border crossings with Montenegro
Индекси / Indices II 2023 / II 2022							
УКУПНО	89,2	131,3	335,4	96,0	107,7	100,3	TOTAL
Граница са Хрватском	82,4	272,7	542,1	106,2	69,6	108,3	Border crossings with Croatia
Граница са Србијом	81,7	125,6	140,3	80,5	112,5	88,0	Border crossings with Serbia
Граница са Црном Гором	126,0	104,2	169,7	115,8	133,9	117,8	Border crossings with Montenegro



■ Граница са Хрватском  
Border crossings with Croatia  
■ Граница са Србијом  
Border crossings with Serbia  
■ Граница са Црном Гором  
Border crossings with Montenegro

Графикон 1. Гранични промет робе на улазу у Републику Српску  
Graph 1. Cross-border traffic at the entry to Republika Srpska

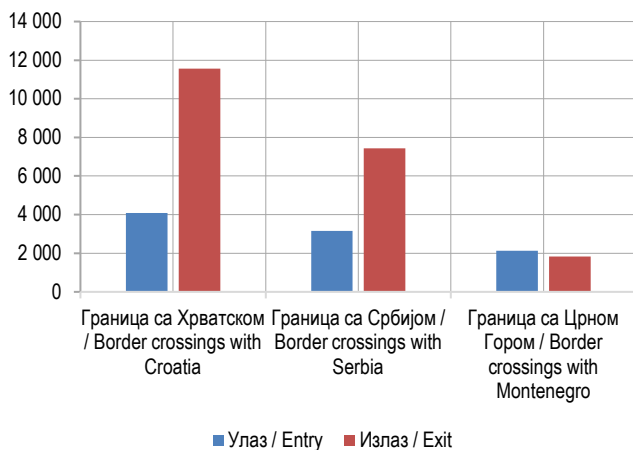


■ Граница са Хрватском  
Border crossings with Croatia  
■ Граница са Србијом  
Border crossings with Serbia  
■ Граница са Црном Гором  
Border crossings with Montenegro

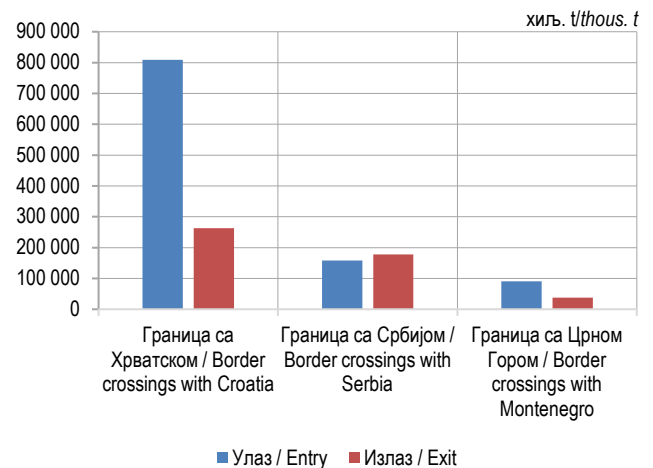
Графикон 2. Гранични промет робе на излазу из Републике Српске  
Graph 2. Cross-border traffic at the exit from Republika Srpska

3. ДРУМСКИ ГРАНИЧНИ ПРОМЕТ ТЕРЕТНИХ МОТОРНИХ ВОЗИЛА И РОБЕ ПРЕМА СМЈЕРОВИМА КРЕТАЊА И ГРАНИЧНИМ ПРЕЛАЗИМА  
ROAD CROSS-BORDER TRAFFIC OF FREIGHT MOTOR VEHICLES AND GOODS BY DIRECTION OF MOVEMENT AND BY BORDER CROSSING

Гранични прелаз	Улаз Entry			Изназ Exit			Border crossing
	теретна возила freight vehicles	празна теретна возила empty freight vehicles	роба, хиљ.т goods, thous. t	теретна возила freight vehicles	празна теретна возила empty freight vehicles	роба, хиљ.т goods, thous. t	
УКУПНО	9 379	21 645	1 058 369	20 838	21 339	478 134	TOTAL
Граница са Хрватском	4 093	4 352	809 265	11 569	1 986	262 619	Border crossings with Croatia
Брод	1 503	-	316 698	4 231	-	96 986	Brod
Градишка	1 954	2 934	216 391	6 035	1 037	136 756	Gradiška
Градина	636	1 418	276 176	1 303	949	28 877	Gradina
Нови Град	-	-	-	-	-	-	Novi Grad
Граница са Србијом	3 152	10 454	158 212	7 441	17 619	177 906	Border crossings with Serbia
Братунац	9	544	7	10	478	7	Bratunac
Каракај	524	2 972	21 513	3 120	6 645	70 983	Karakaj
Павловића Мост	459	4 498	16 707	1 856	3 712	57 104	Pavlovića Most
Рача	1 315	612	27 041	1 622	5 521	33 860	Rača
Увац	160	666	1 436	319	88	7 302	Uvac
Вардиште	685	1 051	((91 508))	514	1 089	8 650	Vardište
Шепак	-	-	-	-	-	-	Šepak
Скелани	-	111	-	-	86	-	Skelani
Граница са Црном Гором	2 134	6 839	90 892	1 828	1 734	37 609	Border crossings with Montenegro
Делуша	1 688	5 205	58 089	1 461	1 316	32 458	Deluša
Хум	67	151	32	72	31	41	Hum
Клобук	337	1 270	31 907	269	370	4 810	Klobuk
Металјка	42	213	864	26	17	300	Metaljka



Графикон 3. Гранични промет теретних моторних возила, улаз и излаз  
Graph 3. Cross-border traffic of freight motor vehicles, entry and exit



Графикон 4. Гранични промет робе, улаз и излаз  
Graph 4. Cross-border traffic of goods, entry and exit

4. ДРУМСКИ ГРАНИЧНИ ПРОМЕТ ТЕРЕТНИХ МОТОРНИХ ВОЗИЛА И РОБЕ ПРЕМА ЗЕМЉАМА РЕГИСТРАЦИЈЕ  
ROAD CROSS-BORDER TRAFFIC OF FREIGHT MOTOR VEHICLES AND GOODS BY COUNTRY OF REGISTRATION

Земља регистрације	Улаз Entry		Изаз Exit		Country of registration
	број теретних возила number of freight vehicles	роба, хиљ.т goods, thous. t	број теретних возила number of freight vehicles	роба, хиљ.т goods, thous. t	
УКУПНО	9 378	1 058 369	20 838	478 134	TOTAL
Домаћа возила	3 653	756 573	14 579	333 663	Domestic vehicles
Страна возила	5 726	301 796	6 259	144 471	Foreign vehicles
Албанија	66	1 230	12	288	Albania
Андора	11	2	11	42	Andora
Аустрија	165	1 673	28	410	Austria
Белгија	27	89	1	2	Belgium
Бјелорусија	-	-	-	-	Belarus
Бугарска	107	1 756	104	2 028	Bulgaria
Грчка	-	-	-	-	Greece
Данска	26	162	-	-	Denmark
Италија	60	269	9	241	Italy
Мађарска	86	453	5	2	Hungary
Сјеверна Македонија	178	((4 087))	52	921	North Macedonia
Молдавија	7	91	-	-	Moldova
Њемачка	245	3 775	17	58	Germany
Пољска	83	788	83	1 972	Poland
Румунија	39	375	3	4	Romania
Русија	-	-	2	1	Russia
Словенија	426	160 724	374	7 369	Slovenia
Србија	1340	36 826	3 883	96 645	Serbia
Турска	234	19 727	4	41	Turkey
Украјина	48	1 152	7	158	Ukraine
Француска	56	235	2	2	France
Холандија	98	401	4	4	Netherlands
Хрватска	500	11 393	835	16 231	Croatia
Црна Гора	1412	54 024	739	16 453	Montenegro
Чешка	23	131	4	5	Czech Republic
Швајцарска	-	-	4	7	Switzerland
Шведска	116	418	-	-	Sweden
Остале земље	373	2 015	76	2 508	Other countries

**Знакови / Symbols**

(( )) податак је непоуздан/ unreliable data

Припрема саопштења: Тања Бошњак  
e-mail: tanja.bosnjak@rzs.rs.ba

Издаје Републички завод за статистику, Република Српска, Бања Лука, Владике Платона бб – Тел. +387 51 332 700 – Директор Дарко Милуновић, главни уредник – Излази тромјесечно – Саопштење је објављено на Интернету на адреси: www.rzs.rs.ba – E-mail: stat@rzs.rs.ba – Приликом коришћења података обавезно навести извор

Prepared by: Tanja Bošnjak  
e-mail: tanja.bosnjak@rzs.rs.ba

Published by Republika Srpska Institute of Statistics, Banja Luka, Vladike Platona bb – Tel. +387 51 332 700 – Director Darko Milunović, Editor in chief – Quarterly periodicity – Release is available on the Internet at: www.rzs.rs.ba – E-mail: stat@rzs.rs.ba – These data can be used provided the source is acknowledged