



## ГРАНИЧНИ ПРОМЕТ РОБЕ И ДРУМСКИХ ТЕРЕТНИХ МОТОРНИХ ВОЗИЛА CROSS-BORDER TRAFFIC OF GOODS AND FREIGHT MOTOR VEHICLES

У другом тромјесечју 2021. године на граничним прелазима на излазу из Републике Српске забиљежено је 20 858 теретних возила, односно 11,7% више у односу на друго тромјесечје претходне године. Извезено је 467 милиона тона робе, односно 7,7% више робе у односу на исти период претходне године.

Број теретних возила којима је роба увезена преко граничних прелаза Босне и Херцеговине на подручју Републике Српске већи је за 28,7%, док је количина робе на улазу у Републику Српску већа за 18,2%.

Возилима са страном регистрацијом увезено је 32,3% од укупне количине робе на улазу, док је возилима са домаћом регистрацијом извезено 69,8% од укупне количине робе на излазу из Републике Српске.

Највећи број теретних возила ушао је преко граничних прелаза са Хрватском, 50,6% (Брод 50,3%, Градишка 39,7%), а затим преко граничних прелаза са Србијом, 34,7% (Раџа 41,1%, Вардиште 27,6%). Преко граничних прелаза са Хрватском изашао је највећи број теретних возила, 51,6% (Брод 47,7%, Градишка 40,4%), а затим преко граничних прелаза са Србијом, 39,8% (Каракај 42,6%, Раџа 33,0%).

Извор података за друмски гранични промет теретних моторних возила и робе је евиденција Управе за индиректно опорезивање Босне и Херцеговине. Обухваћени су сви друмски гранични прелази на територији Републике Српске на којима постоји царинска испостава.

У обухват истраживања укључени су сви друмски гранични прелази Републике Српске на којима постоји царинска испостава. Подаци обухватају теретна моторна возила и робу која су прешла границу и ушли у БиХ на територији Републике Српске, односно изашли из БиХ на територији Републике Српске. Теретна друмска моторна возила разврстана су према земљама регистрације и прате се према смјеровима кретања и граничним прелазима.

Гранични прелаз је мјесто намијењено прелазу државне границе. Може бити међународни, међудржавни и погранични.

Роба на улазу је роба која је ушла у царинско подручје Републике Српске, а роба на излазу је роба која напушта царинско подручје Републике Српске.

*In the second quarter of 2021, there were 20,858 freight motor vehicles at the exit from Republika Srpska, which represented an increase by 11.7% compared to the second quarter of the previous year. With 467 million exported tonnes of goods, an increase by 7.7% was recorded in comparison with the same period of the previous year.*

*The number of freight motor vehicles used to import goods to the territory of Republika Srpska increased by 28.7%, while the amount of goods at the entry to Republika Srpska increased by 18.2%.*

*Vehicles with foreign registration plates were used to transport 32.3% of the total amount of goods at the entry to Republika Srpska, while vehicles with domestic registration plates were used to transport 69.8% of the total amount of goods at the exit.*

*The highest number of freight vehicles entered through border crossings with Croatia, namely 50.6%, (Brod 50.3%, Gradiška 39.7%), followed by border crossings with Serbia with 34.7% (Rača 41.1%, Vardište 27.6%). The highest number of freight vehicles exited through border crossings with Croatia namely 51.6% (Brod 47.7%, Gradiška 40.4%), followed by border crossings with Serbia, with 39.8% (Karakaj 42.6%, Rača 33.0%).*

*The source of data on road cross-border traffic of freight motor vehicles and goods are records of the Indirect Taxation Authority of Bosnia and Herzegovina. The data cover all road border crossings on the territory of Republika Srpska with customs offices.*

*The survey covers all road border crossings in Republika Srpska with customs offices. The data cover freight motor vehicles and goods that crossed the border and entered/exited BiH on the territory of Republika Srpska. Freight motor vehicles are classified by country of registration and tracked according to the direction of movement and by border crossing.*

*Border crossing is a place intended for crossing the state border. Border crossings may be international, interstate and local.*

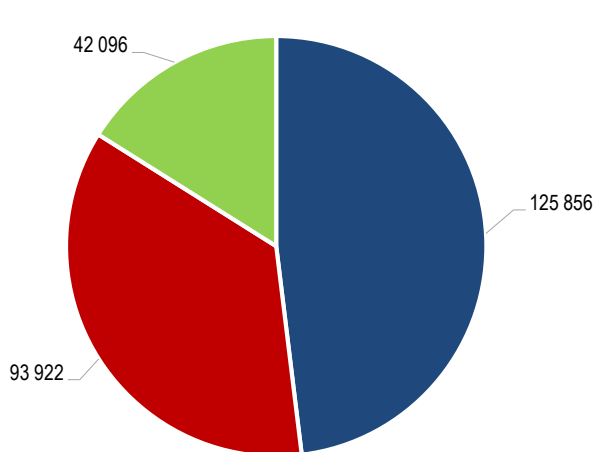
*Goods at entry are goods entering the customs territory of Republika Srpska; goods at exit are goods leaving the customs territory of Republika Srpska.*

1. ДРУМСКИ ГРАНИЧНИ ПРОМЕТ ТЕРЕТНИХ МОТОРНИХ ВОЗИЛА И РОБЕ  
ROAD CROSS-BORDER TRAFFIC OF FREIGHT MOTOR VEHICLES AND GOODS

	Улаз Entry			Израз Exit			
	теретна возила freight vehicles	празна теретна возила empty freight vehicles	роба, хиљ. t goods, thous. t	теретна возила freight vehicles	празна теретна возила empty freight vehicles	роба, хиљ. t goods, thous. t	
УКУПНО	9 890	16 773	323 618	20 858	19 307	467 087	TOTAL
Домаћа	4 808	9 089	219 228	14 570	8 393	325 986	Domestic
Страна	5 082	7 684	104 390	6 288	10 914	141 101	Foreign
II 2021	128,7	105,9	118,2	111,7	101,6	107,7	II 2021
II 2020							II 2020

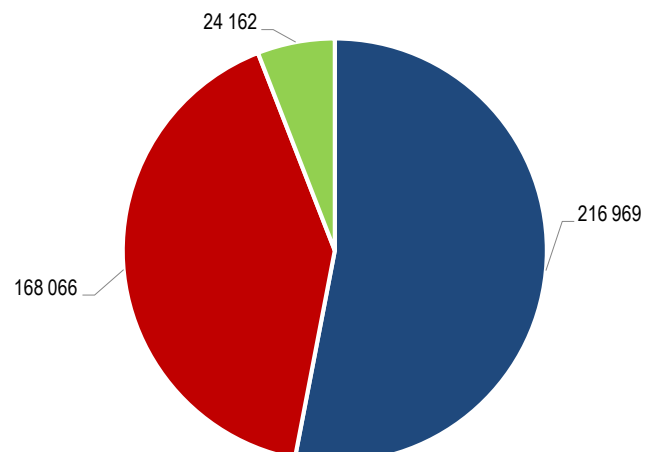
2. ДРУМСКИ ГРАНИЧНИ ПРОМЕТ ТЕРЕТНИХ МОТОРНИХ ВОЗИЛА И РОБЕ ПРЕМА СМЈЕРОВИМА КРЕТАЊА  
ROAD CROSS-BORDER TRAFFIC OF FREIGHT MOTOR VEHICLES AND GOODS BY DIRECTION OF MOVEMENT

	Улаз Entry			Израз Exit			
	теретна возила freight vehicles	празна теретна возила empty freight vehicles	роба, хиљ. t goods, thous. t	теретна возила freight vehicles	празна теретна возила empty freight vehicles	роба, хиљ. t goods, thous. t	
УКУПНО	9 890	16 773	323 618	20 858	19 307	467 087	TOTAL
Граница са Хрватском	5 003	1 546	161 827	10 764	1 315	244 175	Border crossings with Croatia
Граница са Србијом	3 432	8 247	98 863	8 298	16 469	184 252	Border crossings with Serbia
Граница са Црном Гором	1 455	6 980	62 928	1 796	1 523	38 660	Border crossings with Montenegro
	Индекси / Indices						II 2021 / II 2020
УКУПНО	128,7	105,9	118,2	111,7	101,6	107,7	TOTAL
Граница са Хрватском	124,8	124,6	119,1	121,9	61,2	120,6	Border crossings with Croatia
Граница са Србијом	119,4	96,0	103,8	101,6	104,9	94,0	Border crossings with Serbia
Граница са Црном Гором	180,7	116,2	147,9	106,9	131,7	109,7	Border crossings with Montenegro



- Граница са Хрватском  
Border crossings with Croatia
- Граница са Србијом  
Border crossings with Serbia
- Граница са Црном Гором  
Border crossings with Montenegro

Графикон 1. Гранични промет робе на улазу у Републику Српску  
Graph 1. Cross-border traffic at the entry to Republika Srpska

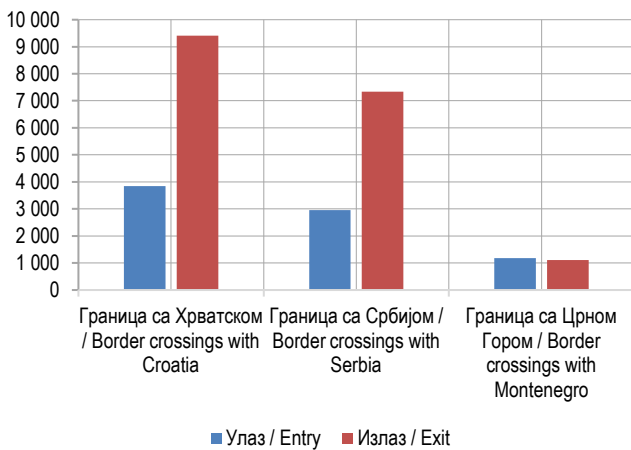


- Граница са Хрватском  
Border crossings with Croatia
- Граница са Србијом  
Border crossings with Serbia
- Граница са Црном Гором  
Border crossings with Montenegro

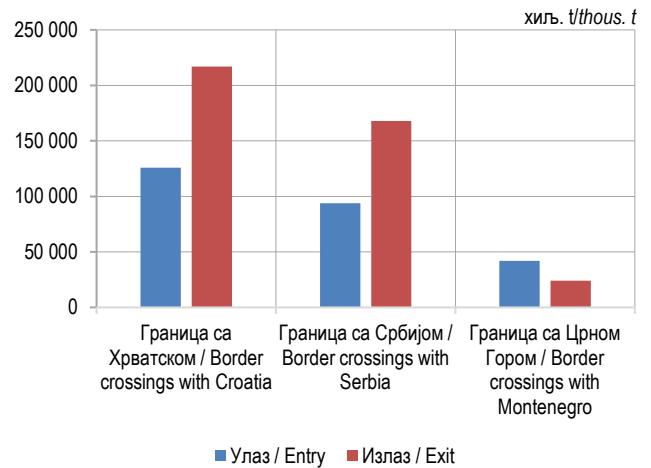
Графикон 2. Гранични промет робе на излазу из Републике Српске  
Graph 2. Cross-border traffic at the exit from Republika Srpska

3. ДРУМСКИ ГРАНИЧНИ ПРОМЕТ ТЕРЕТНИХ МОТОРНИХ ВОЗИЛА И РОБЕ ПРЕМА СМЈЕРОВИМА КРЕТАЊА И ГРАНИЧНИМ ПРЕЛАЗИМА  
ROAD CROSS-BORDER TRAFFIC OF FREIGHT MOTOR VEHICLES AND GOODS BY DIRECTION OF MOVEMENT AND BY BORDER CROSSING

Гранични прелаз	Улаз Entry			Изназ Exit			Border crossing
	теретна возила freight vehicles	празна теретна возила empty freight vehicles	роба, хиљ.т goods, thous. t	теретна возила freight vehicles	празна теретна возила empty freight vehicles	роба, хиљ.т goods, thous. t	
УКУПНО	9 890	16 773	323 618	20 858	19 307	467 087	TOTAL
Граница са Хрватском							Border crossings with Croatia
Брод	5 003	1 546	161 827	10 764	1 315	244 175	Brod
Градишка	2 515	-	93 825	5 131	-	118 908	Gradiška
Градина	1 985	4	50 030	4 353	193	96 374	Gradina
Нови Град	503	1 542	17 972	1 280	1 122	28 893	Novi Grad
Граница са Србијом	3 432	8 247	98 863	8 298	16 469	184 252	Border crossings with Serbia
Братунац	-	756	-	-	582	-	Bratunac
Каракај	557	3 430	13 805	3 533	6 498	79 584	Karakaj
Павловића Мост	412	3 166	11 646	833	3 925	18 316	Pavlovića Most
Раџа	1 411	705	22 097	2 735	5 302	60 366	Rača
Увац	105	36	857	454	10	10 164	Uvac
Вардиште	947	9	50 458	743	26	15 822	Vardište
Шепак	-	-	-	-	-	-	Šepak
Скелани	-	145	-	-	126	-	Skelani
Граница са Црном Гором	1 455	6 980	62 928	1 796	1 523	38 660	Border crossings with Montenegro
Делуша	1 012	5 232	33 946	1 231	874	27 199	Deluša
Хум	36	106	10	41	23	16	Hum
Клобук	352	1 456	27 687	468	610	10 281	Klobuk
Металјка	55	186	1 285	56	16	1 164	Metaljka



Графикон 3. Гранични промет теретних моторних возила, улаз и излаз  
Graph 3. Cross-border traffic of freight motor vehicles, entry and exit



Графикон 4. Гранични промет робе, улаз и излаз  
Graph 4. Cross-border traffic of goods, entry and exit

4. ДРУМСКИ ГРАНИЧНИ ПРОМЕТ ТЕРЕТНИХ МОТОРНИХ ВОЗИЛА И РОБЕ ПРЕМА ЗЕМЉАМА РЕГИСТРАЦИЈЕ  
ROAD CROSS-BORDER TRAFFIC OF FREIGHT MOTOR VEHICLES AND GOODS BY COUNTRY OF REGISTRATION

Земља регистрације	Улаз Entry		Изаз Exit		Country of registration
	број теретних возила number of freight vehicles	роба, хиљ.т goods, thous. t	број теретних возила number of freight vehicles	роба, хиљ.т goods, thous. t	
УКУПНО	9 890	323 618	20 858	467 087	TOTAL
Домаћа возила	4 808	219 228	14 570	325 986	Domestic vehicles
Страна возила	5 082	104 390	6 288	141 101	Foreign vehicles
Албанија	27	736	30	734	Albania
Андора	12	12	17	43	Andora
Аустрија	160	1 359	6	19	Austria
Белгија	9	13	1	-	Belgium
Бјелорусија	23	437	-	-	Belarus
Бугарска	142	2 078	82	1 563	Bulgaria
Грчка	2	-	3	18	Greece
Италија	26	104	1	2	Italy
Мађарска	68	548	3	21	Hungary
Сјеверна Македонија	199	3 919	76	1 728	North Macedonia
Молдавија	2	22	-	-	Moldova
Њемачка	263	2 953	18	92	Germany
Пољска	99	771	101	2 408	Poland
Румунија	26	238	1	-	Romania
Русија	30	628	12	252	Russia
Словенија	451	11 434	568	12 996	Slovenia
Србија	1 307	20 984	3 306	73 905	Serbia
Турска	375	18 071	9	118	Turkey
Украјина	50	1 209	10	191	Ukraine
Француска	33	115	2	25	France
Холандија	107	566	2	19	Netherlands
Хрватска	398	7 150	925	20 882	Croatia
Црна Гора	705	24 363	1 007	24 038	Montenegro
Чешка	25	126	1	-	Czech Republic
Швајцарска	149	474	3	3	Switzerland
Шведска	52	136	-	-	Sweden
Остале земље	342	5 944	104	2 044	Other countries

Припрема саопштења: Тања Бошњак  
e-mail: tanja.bosnjak@rzs.rs.ba

Издаје Републички завод за статистику, Република Српска, Бања Лука, Велјка Млађеновића 12д – Тел. +387 51 332 700 – в. д. директора Дарко Милуновић, главни уредник – Излази тромјесечно – Саопштење је објављено на Интернету на адреси: www.rzs.rs.ba – E-mail: stat@rzs.rs.ba – Приликом коришћења података обавезно навести извор

Prepared by: Tanja Bošnjak  
e-mail: tanja.bosnjak@rzs.rs.ba

Published by Republika Srpska Institute of Statistics, Banja Luka, Veljka Mladenovića 12d – Tel. +387 51 332 700 – Acting Director Darko Milunović, Editor in chief – Quarterly periodicity – Release is available on the Internet at: www.rzs.rs.ba – E-mail: stat@rzs.rs.ba – These data can be used provided the source is acknowledged