



ГРАНИЧНИ ПРОМЕТ РОБЕ И ДРУМСКИХ ТЕРЕТНИХ МОТОРНИХ ВОЗИЛА CROSS-BORDER TRAFFIC OF GOODS AND FREIGHT MOTOR VEHICLES

У четвртм тромјесечју 2020. године на граничним прелазима на излазу из Републике Српске забиљежена су 21 254 теретна возила, односно 2,0% мање у односу на четврто тромјесечје претходне године. Извезено је 488 милиона тона робе, односно 3,4% више робе у односу на исти период претходне године.

Број теретних возила којима је роба увезена преко граничних прелаза Босне и Херцеговине на подручју Републике Српске мањи је за 15,4%, док је количина робе на улазу у Републику Српску мања за 0,7%.

Возилима са страном регистрацијом увезено је 32,5% од укупне количине робе на улазу, док је возилима са домаћом регистрацијом извезено 58,5% од укупне количине робе на излазу из Републике Српске.

Највећи број теретних возила ушао је преко граничних прелаза са Хрватском 47,7% (Брод 48,7%, Градишка 40,7%), а затим преко граничних прелаза са Србијом 39,0% (Раџа 40,8%, Вардиште 25,9%). Преко граничних прелаза са Србијом изашао је највећи број теретних возила, 50,2% (Каракај 46,3%, Раџа 26,9%), а затим преко граничних прелаза са Хрватском 41,6% (Брод 46,6%, Градишка 38,3%).

Извор података за друмски гранични промет теретних моторних возила и робе је евиденција Управе за индиректно опорезивање Босне и Херцеговине. Обухваћени су сви друмски гранични прелази на територији Републике Српске на којима постоји царинска испостава.

У обухват истраживања укључени су сви друмски гранични прелази Републике Српске на којима постоји царинска испостава. Подаци обухватају теретна моторна возила и робу која су прешла границу и ушли у БиХ на територији Републике Српске, односно изашли из БиХ на територији Републике Српске. Теретна друмска моторна возила разврстана су према земљама регистрације и прате се према смјеровима кретања и граничним прелазима.

Гранични прелаз је мјесто намијењено прелазу државне границе. Може бити међународни, међудржавни и погранични.

Роба на улазу је роба која је ушла у царинско подручје Републике Српске, а роба на излазу је роба која напушта царинско подручје Републике Српске.

In the fourth quarter of 2020, there were 21,254 freight motor vehicles at the exit from Republika Srpska, which represented a decrease by 2.0% compared to the fourth quarter of the previous year. With 488 million exported tonnes of goods, an increase by 3.4% was recorded in comparison with the same period of the previous year.

The number of freight motor vehicles used to import goods to the territory of Republika Srpska decreased by 15.4%, while the amount of goods at the entry to Republika Srpska decreased by 0.7%.

Vehicles with foreign registration plates were used to transport 32.5% of the total amount of goods at the entry to Republika Srpska, while vehicles with domestic registration plates were used to transport 58.5% of the total amount of goods at the exit.

The highest number of freight vehicles entered through border crossings with Croatia, namely 47.7%, (Brod 48.7%, Gradiška 40.7%), followed by border crossings with Serbia with 39.0% (Rača 40.8%, Vardište 25.9%). The highest number of freight vehicles exited through border crossings with Serbia, namely 50.2% (Karakaj 46.3%, Rača 26.9%), followed by border crossings with Croatia with 41.6% (Brod 46.6%, Gradiška 38.3%).

The source of data on road cross-border traffic of freight motor vehicles and goods are records of the Indirect Taxation Authority of Bosnia and Herzegovina. The data cover all road border crossings on the territory of Republika Srpska with customs offices.

The survey covers all road border crossings in Republika Srpska with customs offices. The data cover freight motor vehicles and goods that crossed the border and entered/exited BiH on the territory of Republika Srpska. Freight motor vehicles are classified by country of registration and tracked according to the direction of movement and by border crossing.

Border crossing is a place intended for crossing the state border. Border crossings may be international, interstate and local.

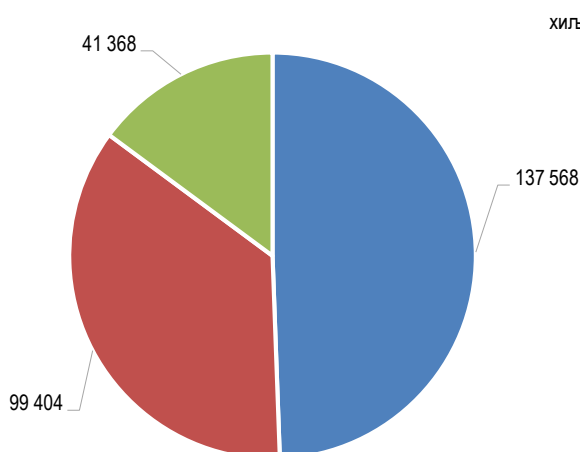
Goods at entry are goods entering the customs territory of Republika Srpska; goods at exit are goods leaving the customs territory of Republika Srpska.

1. ДРУМСКИ ГРАНИЧНИ ПРОМЕТ ТЕРЕТНИХ МОТОРНИХ ВОЗИЛА И РОБЕ
ROAD CROSS-BORDER TRAFFIC OF FREIGHT MOTOR VEHICLES AND GOODS

	Улаз Entry			Илаз Exit			
	теретна возила freight vehicles	празна теретна возила empty freight vehicles	роба, хиљ.т goods, thous. t	теретна возила freight vehicles	празна теретна возила empty freight vehicles	роба, хиљ.т goods, thous. t	
УКУПНО	8 907	18 419	278 340	21 254	16 450	488 080	TOTAL
Домаћа	3 910	9 115	187 818	12 604	9 374	285 310	Domestic
Страна	4 997	9 304	90 522	8 650	7 076	202 770	Foreign
IV 2020	84,6	135,7	99,3	98,0	91,3	103,4	IV 2020
IV 2019							IV 2019

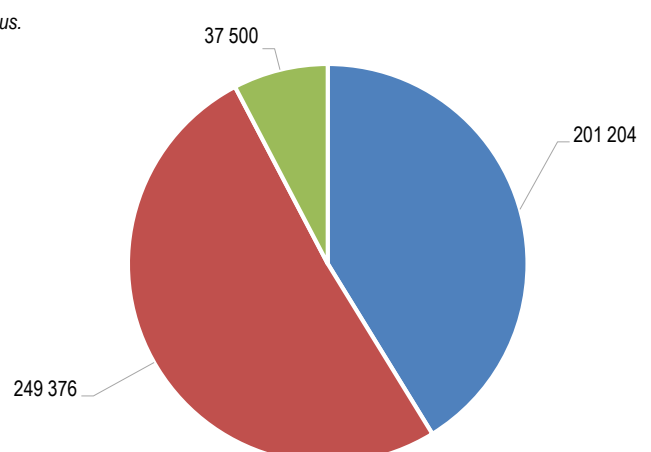
2. ДРУМСКИ ГРАНИЧНИ ПРОМЕТ ТЕРЕТНИХ МОТОРНИХ ВОЗИЛА И РОБЕ ПРЕМА СМЈЕРОВИМА КРЕТАЊА
ROAD CROSS-BORDER TRAFFIC OF FREIGHT MOTOR VEHICLES AND GOODS BY DIRECTION OF MOVEMENT

	Улаз Entry			Илаз Exit			
	теретна возила freight vehicles	празна теретна возила empty freight vehicles	роба, хиљ.т goods, thous. t	теретна возила freight vehicles	празна теретна возила empty freight vehicles	роба, хиљ.т goods, thous. t	
УКУПНО	8 907	18 419	278 340	21 254	16 450	488 080	TOTAL
Граница са Хрватском	4 253	1 294	137 568	8 848	1 471	201 204	Border crossings with Croatia
Граница са Србијом	3 473	10 171	99 404	10 677	14 256	249 376	Border crossings with Serbia
Граница са Црном Гором	1 181	6 954	41 368	1 729	723	37 500	Border crossings with Montenegro
Индекси / Indices							IV 2020 / IV 2019
УКУПНО	84,6	135,7	99,3	98,0	91,3	103,4	TOTAL
Граница са Хрватском	77,8	139,7	91,2	107,8	83,7	115,2	Border crossings with Croatia
Граница са Србијом	78,8	99,8	93,9	96,2	89,4	100,2	Border crossings with Serbia
Граница са Црном Гором	180,6	283,1	176,6	72,4	231,0	76,9	Border crossings with Montenegro



- Граница са Хрватском
Border crossings with Croatia
- Граница са Србијом
Border crossings with Serbia
- Граница са Црном Гором
Border crossings with Montenegro

Графикон 1. Гранични промет робе на улазу у Републику Српску
Graph 1. Cross-border traffic at the entry to Republika Srpska

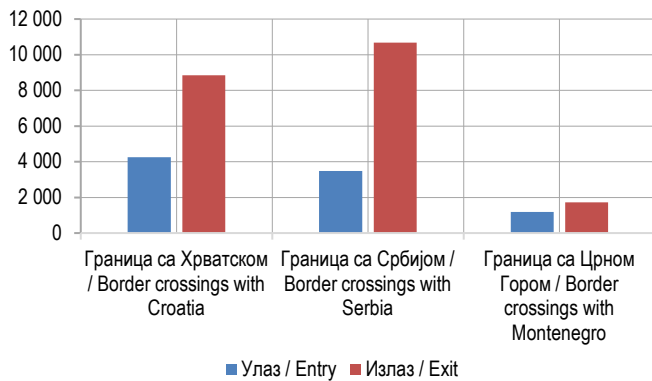


- Граница са Хрватском
Border crossings with Croatia
- Граница са Србијом
Border crossings with Serbia
- Граница са Црном Гором
Border crossings with Montenegro

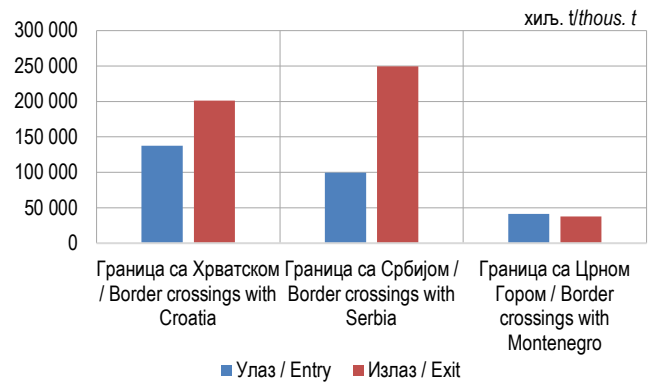
Графикон 2. Гранични промет робе на излазу из Републике Српске
Graph 2. Cross-border traffic at the exit from Republika Srpska

3. ДРУМСКИ ГРАНИЧНИ ПРОМЕТ ТЕРЕТНИХ МОТОРНИХ ВОЗИЛА И РОБЕ ПРЕМА СМЈЕРОВИМА КРЕТАЊА И ГРАНИЧНИМ ПРЕЛАЗИМА
ROAD CROSS-BORDER TRAFFIC OF FREIGHT MOTOR VEHICLES AND GOODS BY DIRECTION OF MOVEMENT AND BY BORDER CROSSING

Гранични прелаз	Улаз Entry			Излаз Exit			Border crossing
	теретна возила freight vehicles	празна теретна возила empty freight vehicles	роба, хиљ.т goods, thous. t	теретна возила freight vehicles	празна теретна возила empty freight vehicles	роба, хиљ.т goods, thous. t	
УКУПНО	8 907	18 419	278 340	21 254	16 450	488 080	TOTAL
Граница са Хрватском	4 253	1 294	137 568	8 848	1 471	201 204	Border crossings with Croatia
Брод	2 073	-	77 580	4 119	-	96 094	Brod
Градишка	1 732	26	42 385	3 385	276	74 569	Gradiška
Градина	448	1 268	17 603	1 344	1 195	30 541	Gradina
Нови Град	-	-	-	-	-	-	Novi Grad
Граница са Србијом	3 473	10 171	99 404	10 677	14 256	249 376	Border crossings with Serbia
Братунац	-	434	-	-	293	-	Bratunac
Каракај	583	5 209	15 812	4 946	5 679	117 584	Karakaj
Павловића Мост	450	3 401	10 174	1 022	3 907	24 178	Pavlovića Most
Раџа	1 417	1 024	29 392	2 871	4 302	64 688	Rača
Увац	123	24	1 007	758	19	17 481	Uvac
Вардиште	900	-	43 019	1 080	3	25 445	Vardište
Шепак	-	-	-	-	-	-	Šepak
Скелани	-	79	-	-	53	-	Skelani
Граница са Црном Гором	1 181	6 954	41 368	1 729	723	37 500	Border crossings with Montenegro
Делуша	544	3 357	13 628	773	211	17 299	Deluša
Хум	20	1 381	18	39	106	50	Hum
Клобук	577	2 040	27 027	868	384	19 261	Klobuk
Метаљка	40	176	695	49	22	890	Metajka



Графикон 3. Гранични промет теретних моторних возила, улаз и излаз
Graph 3. Cross-border traffic of freight motor vehicles, entry and exit



Графикон 4. Гранични промет робе, улаз и излаз
Graph 4. Cross-border traffic of goods, entry and exit

4. ДРУМСКИ ГРАНИЧНИ ПРОМЕТ ТЕРЕТНИХ МОТОРНИХ ВОЗИЛА И РОБЕ ПРЕМА ЗЕМЉАМА РЕГИСТРАЦИЈЕ
ROAD CROSS-BORDER TRAFFIC OF FREIGHT MOTOR VEHICLES AND GOODS BY COUNTRY OF REGISTRATION

Земља регистрације	Улаз Entry		Изаз Exit		Country of registration
	број теретних возила number of freight vehicles	роба, хиљ.т goods, thous. t	број теретних возила number of freight vehicles	роба, хиљ.т goods, thous. t	
УКУПНО	8 907	278 340	21 254	488 080	TOTAL
Домаћа возила	3 910	187 818	12 604	285 310	Domestic vehicles
Страна возила	4 997	90 522	8 650	202 770	Foreign vehicles
Албанија	25	564	50	1 173	Albania
Андора	3	30	2	22	Andora
Аустрија	107	1 083	4	2	Austria
Белгија	10	32	-	-	Belgium
Бјелорусија	16	281	2	41	Belarus
Бугарска	125	1 475	84	1 735	Bulgaria
Италија	14	42	4	25	Italy
Мађарска	57	519	1	-	Hungary
Сјеверна Македонија	297	6 429	137	3 287	North Macedonia
Молдавија	12	256	2	41	Moldova
Монголија	-	-	31	744	Mongolia
Њемачка	224	2 192	3	3	Germany
Пољска	84	810	91	2 214	Poland
Румунија	36	651	1	-	Romania
Русија	14	258	18	382	Russia
Словенија	434	10 260	506	11 274	Slovenia
Србија	1 535	26 082	5 152	122 394	Serbia
Турска	363	11 003	12	107	Turkey
Украјина	39	976	7	147	Ukraine
Француска	23	82	-	-	France
Холандија	92	345	4	4	Netherlands
Хрватска	509	8 693	1 408	32 243	Croatia
Црна Гора	509	13 150	1 061	25 565	Montenegro
Чешка	34	205	3	8	Czech Republic
Швајцарска	127	567	1	29	Switzerland
Шведска	48	164	-	-	Sweden
Остале земље	260	4 373	66	1 330	Other countries

Припрема саопштења: Тања Мирнић
e-mail: tanja.mimic@rzs.rs.ba

Prepared by: Tanja Mirnić
e-mail: tanja.mimic@rzs.rs.ba

Издаје Републички завод за статистику, Република Српска, Бања Лука, Вељка Млађеновића 12д – Тел. +387 51 332 700 – в. д. директора Радосав Савановић, главни уредник – Излази тромјесечно – Саопштење је објављено на Интернету на адреси: www.rzs.rs.ba – E-mail: stat@rzs.rs.ba – Приликом коришћења података обавезно навести извор

Published by Republika Srpska Institute of Statistics, Banja Luka, Veljka Mladenovića 12d – Tel. +387 51 332 700 – Acting Director Radosav Savanović, Editor in chief – Quarterly periodicity – Release is available on the Internet at: www.rzs.rs.ba – E-mail: stat@rzs.rs.ba – These data can be used provided the source is acknowledged