

ДРУМСКИ И ЖЕЉЕЗНИЧКИ ПРЕВОЗ ПУТНИКА И РОБЕ И АЕРОДРОМСКЕ УСЛУГЕ ROAD AND RAILWAY PASSENGERS AND GOODS TRANSPORT AND AIRPORT SERVICES

Количина робе превезене у четвртм тромјесечју 2022. године у односу на исти период претходне године мања је за 15,6%. У истом периоду, пређени пут теретних возила мањи је за 10,0%, а обим рада, исказан у тонским километрима мањи је за 8,8%.

Број превезених путника у друмском саобраћају већи је за 4,4% у односу на исти период претходне године. Пређени километри аутобуса већи су за 9,1%, као и обим рада исказан у путничким километрима за 18,0%.

У градско-приградском саобраћају, у периоду октобар–децембар 2022. године у односу на исти период претходне године, укупни пређени пут аутобуса мањи је за 1,0%, а број превезених путника мањи је за 1,9%.

У жељезничком саобраћају, у четвртм тромјесечју 2022. године, обим превезене робе је већи је за 15,5% у односу на исти период претходне године, а обим рада мјерен оствареним тонским километрима већи 16,8%. Превезено је 43,8% више путника, а број остварених путничких километара већи је 33,8%.

Промет на аеродромима Републике Српске у четвртм тромјесечју 2022. године биљежи раст у односу на исти период претходне године. Број летова страних авиона већи је за 33,8%, док је број летова домаћих авиона већи за 28,6%. Број превезених путника страним авионима биљежи значајан раст у односу на исти период претходне године и већи је за 73,6%.

Подаци о превозу робе и путника прикупљају се Тромјесечним извјештајем о друмском превозу робе и путничком и градском саобраћају (САТ–11) од предузећа која се баве превозом робе и путника у унутрашњем и међународном превозу.

Није обухваћен превоз робе и путника који предузећа, својим превозним средствима, обављају за сопствене потребе.

Подаци о превезеним путницима и роби у жељезничком саобраћају добијени су на основу Тромјесечног извјештаја жељезничког саобраћаја (СЖТ–11) који доставља "Жељезнице Републике Српске", А.Д.

Подаци о промету на аеродромима Републике Српске добијени су на основу Тромјесечног извјештаја о промету на аеродромима (СВТ–21) које доставља "Аеродроми Републике Српске".

Amount of transported goods in the fourth quarter of 2022, compared to the same period of the previous year, decreased by 15.6%. During the same period, kilometres covered by freight road vehicles were 10.0% lower, while amount of work measured by tonne kilometres was 8.8% lower.

Within the road passenger transport activities, number of transported passengers was 4.4% higher compared to the same period of the previous year. Bus kilometres covered were 9.1% higher and the amount of work measured by passenger kilometres was 18.0% higher.

In municipal transport, in the period October-December 2022, compared to the same period of the previous year, bus-kilometres covered were 1.0% lower, while number of passengers carried was 1.9% lower.

In railway transport, in the fourth quarter of 2022, amount of transported goods was 15.5% higher in comparison with the same period of the previous year, while amount of work measured by tonne kilometres increased by 16.8%. Number of transported passengers in railway transport increased by 43.8%, while realised passenger kilometres were 33.8% higher.

An increase was recorded in traffic at airports of Republika Srpska in the fourth quarter of 2022 in comparison with the same period of the previous year. Number of international aircraft flights was 33.8% higher, while number of domestic aircraft flights increased by 28.6%. Number of passengers transported by international aircrafts recorded a significant increase in comparison with the same period of the previous year, being 73.6% higher.

Goods and passenger transport data were obtained through the Quarterly report on goods transport and road and municipal passenger transport (SAT–11), submitted by enterprises performing transport of goods and passengers in domestic and international transport.

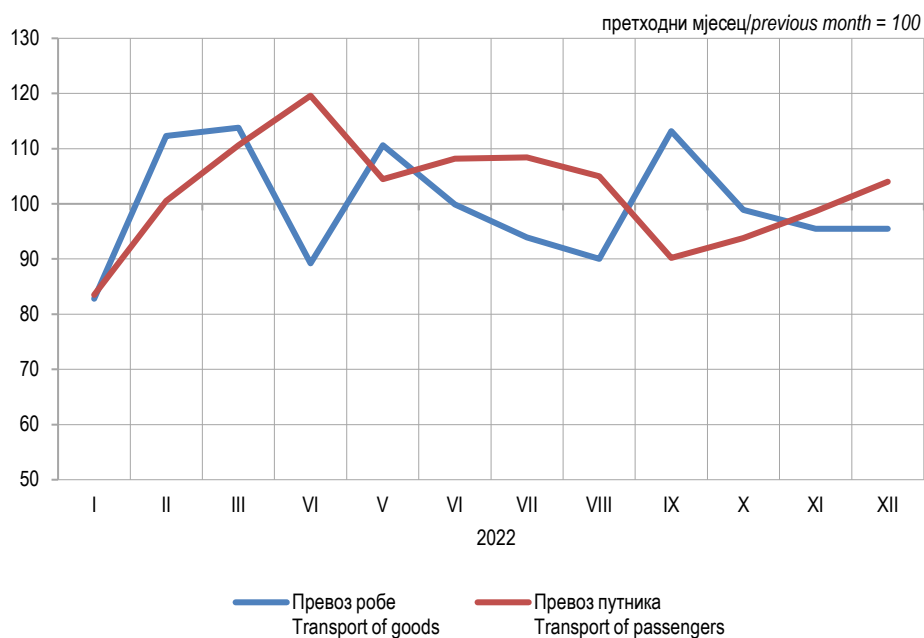
Transport of goods and passengers performed by enterprises for their own needs using their own vehicles is not included.

Data on transported passengers and goods in railway transport were obtained through the Quarterly report on railway transport (SJT–11) submitted by the enterprise "Željeznice Republike Srpske", JSC.

Data on traffic at airports of Republika Srpska were obtained through the Quarterly report on traffic at airports (SVT–21), submitted by the enterprise "Aerodromi Republike Srpske".

1. ДРУМСКИ И ГРАДСКИ САОБРАЋАЈ
ROAD AND MUNICIPAL TRANSPORT

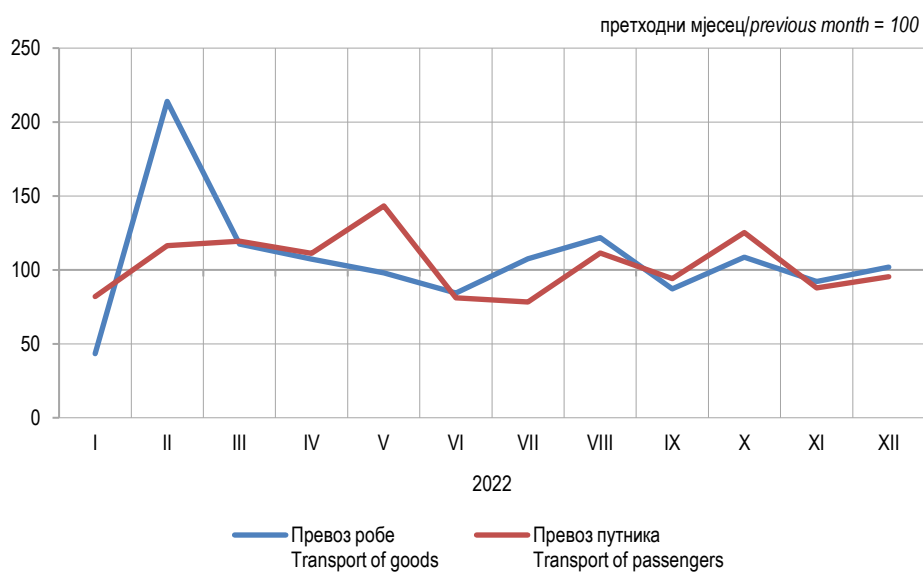
	Индекси Indices			
	IV 2022 IV 2021	IV 2022 III 2022	I-IV 2022 I-IV 2021	
ПРЕВОЗ РОБЕ				GOODS TRANSPORT
Пређени километри	90,0	96,6	98,0	Kilometres covered
Превезена роба	84,4	93,8	112,2	Goods transported
Тонски километри	91,2	99,6	99,9	Tonne kilometres
ДРУМСКИ ПРЕВОЗ ПУТНИКА				ROAD PASSENGER TRANSPORT
Пређени километри аутобуса	109,1	97,9	115,2	Bus kilometres covered
Превезени путници	104,4	96,9	109,2	Passengers carried
Путнички километри	118,0	89,3	131,4	Passenger kilometres
ГРАДСКО-ПРИГРАДСКИ ПРЕВОЗ ПУТНИКА				URBAN-SUBURBAN PASSENGER TRANSPORT
Пређени километри аутобуса	99,0	104,6	99,6	Bus kilometres covered
Превезени путници	98,1	111,0	102,7	Passengers carried



Графикон 1. Мјесечни индекси превоза робе и путника у друмском саобраћају
Graph 1. Monthly indices of road transport of goods and passengers

2. ЖЕЉЕЗНИЧКИ САОБРАЋАЈ
RAILWAY TRANSPORT

	Индекси Indices			
	<u>IV 2022</u> IV 2021	<u>IV 2022</u> III 2022	<u>I-IV 2022</u> I-IV 2021	
ТЕРЕТНИ САОБРАЋАЈ				GOODS TRANSPORT
Превезено тона робе	115,5	104,2	109,3	Tonnes of goods transported
Тонски километри	116,8	100,4	109,4	Tonne kilometres
ПУТНИЧКИ САОБРАЋАЈ				PASSENGER TRANSPORT
Превезени путници	143,8	121,1	136,7	Passengers transported
Путнички километри	133,8	112,7	131,4	Realised passenger-kilometres



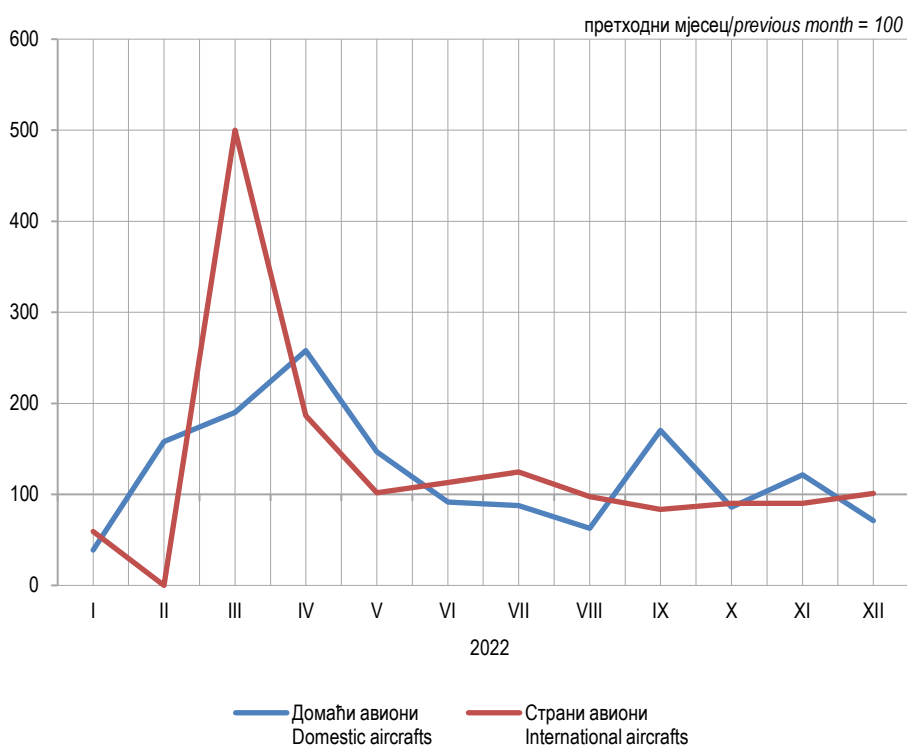
Графикон 2. Мјесечни индекси превоза робе и путника у жељезничком саобраћају
Graph 2. Monthly indices of railway transport of goods and passengers

3. АЕРОДРОМСКЕ УСЛУГЕ, ПРОМЕТ АВИОНА¹⁾
AIRPORT SERVICES, AIRCRAFTS TRAFFIC¹⁾

	Индекси Indices			
	IV 2022 IV 2021	IV 2022 III 2022	I-IV 2022 I-IV 2021	
ПРОМЕТ ДОМАЋИХ АВИОНА				TRAFFIC OF DOMESTIC AIRCRAFTS
Број летова	128,6	141,2	97,2	Flights
Број путника	79,7	98,3	83,4	Number of passengers
ПРОМЕТ СТРАНИХ АВИОНА				TRAFFIC OF INTERNATIONAL AIRCRAFTS
Број летова	133,8	74,7	161,5	Flights
Број путника	173,6	74,0	245,9	Number of passengers

¹⁾ Промет домаћих авиона обухвата ванредне летове авиона Владе Републике Српске. Промет страних авиона обухвата летове авиона у власништву приватних компанија.
Traffic of domestic aircrafts covers exceptional flights of aircrafts owned by the Government of Republika Srpska. Traffic of foreign aircrafts covers flights of aircrafts owned by private companies.

²⁾ Индекс већи од 500.
Indices over 500.



Графикон 3. Мјесечни индекси промета путника на аеродромима Републике Српске
Graph 3. Monthly indices of passenger traffic at airports of Republika Srpska

Припрема саопштења: Тања Бошњак
e-mail: tanja.bosnjak@rzs.rs.ba

Издаје Републички завод за статистику, Република Српска, Бања Лука, Владике Платона бб – Тел. +387 51 332 700 – Директор Дарко Милуновић, главни уредник – Излази тромјесечно – Саопштење је објављено на Интернету на адреси: www.rzs.rs.ba – E-mail: stat@rzs.rs.ba – Приликом коришћења података обавезно навести извор

Prepared by: Tanja Bošnjak
e-mail: tanja.bosnjak@rzs.rs.ba

Published by Republika Srpska Institute of Statistics, Banja Luka, Vladike Platona bb – Tel. +387 51 332 700 – Director Darko Milunović, Editor in chief – Quarterly periodicity – Release is available on the Internet at: www.rzs.rs.ba – E-mail: stat@rzs.rs.ba – These data can be used provided the source is acknowledged