



ДРУМСКИ И ЖЕЉЕЗНИЧКИ ПРЕВОЗ ПУТНИКА И РОБЕ И АЕРОДРОМСКЕ УСЛУГЕ ROAD AND RAILWAY PASSENGERS AND GOODS TRANSPORT AND AIRPORT SERVICES

Количина робе превезене у четвртм тромјесечју 2020. године у односу на исти период претходне године биљежи пад од 1,4%. У истом периоду, пређени пут теретних возила мањи је за 6,0%, а обим рада, исказан у тонским километрима мањи је за 7,2%.

Број превезених путника у друмском саобраћају мањи је за 61,8%. Пређени километри аутобуса мањи су за 48,3%, а обим рада, исказан у путничким километрима мањи је за 47,5%.

У градско-приградском саобраћају, у периоду октобар-децембар 2020. године у односу на исти период претходне године, укупни пређени пут аутобуса мањи је за 8,3%, а број превезених путника мањи је за 34,2%.

У жељезничком саобраћају, у четвртм тромјесечју 2020. године, обим превезене робе већи је за 5,3% у односу на исти период претходне године, а обим рада мјерен оствареним тонским километрима већи је за 9,4%. Превезено је 68,3% мање путника, а број остварених путничких километара мањи је за 83,2%.

Промет на аеродромима Републике Српске у четвртм тромјесечју 2020. године биљежи пад у односу на исти период претходне године. Број летова страних авиона мањи је за 37,3%, док је број летова домаћих авиона мањи за 25,4%. Број превезених путника страним авионима биљежи значајан пад у односу на исти период претходне године и мањи је за 89,3%.

Подаци о превозу робе и путника прикупљају се Тромјесечним извјештајем о друмском превозу робе и путничком и градском саобраћају (СА/Т-11) од предузећа која се баве превозом робе и путника у унутрашњем и међународном превозу.

Није обухваћен превоз робе и путника који предузећа, својим превозним средствима, обављају за сопствене потребе.

Подаци о превезеним путницима и роби у жељезничком саобраћају добијени су на основу Тромјесечног извјештаја жељезничког саобраћаја (СЖ/Т-11) који доставља "Жељезнице Републике Српске", А.Д.

Подаци о промету на аеродромима Републике Српске добијени су на основу Тромјесечног извјештаја о промету на аеродромима (СВ/Т-21) које доставља "Аеродроми Републике Српске".

Amount of transported goods in the fourth quarter of 2020, compared to the same period of the previous year, decreased by 1.4%. During the same period, kilometres covered by freight road vehicles were 6.0% lower, while amount of work measured by tonne kilometres was 7.2% lower.

Within the road passenger transport activities, number of transported passengers was 61.8% lower. Bus kilometres covered were 48.3% lower, while amount of work measured by passenger kilometres was 47.5% lower.

In municipal transport, in the period October-December 2020, compared to the same period of the previous year, bus-kilometres covered were 8.3% lower, while number of passengers carried was 34.2% lower.

In railway transport, in the fourth quarter of 2020, amount of transported goods increased by 5.3% in comparison with the same period of the previous year, while amount of work measured by tonne kilometres increased by 9.4%. Number of transported passengers in railway transport decreased by 68.3%, while realised passenger kilometres decreased by 83.2%.

A decrease was recorded in traffic at airports of Republika Srpska in the fourth quarter of 2020 in comparison with the same period of the previous year. Number of international aircraft flights was 37.3% lower, while number of domestic aircraft flights decreased by 25.4%. Number of passengers transported by international aircrafts recorded a significant decrease in comparison with the same period of the previous year, namely by 89.3%.

Goods and passenger transport data were obtained through the Quarterly report on goods transport and road and municipal passenger transport (SA/T-11), submitted by enterprises performing transport of goods and passengers in domestic and international transport.

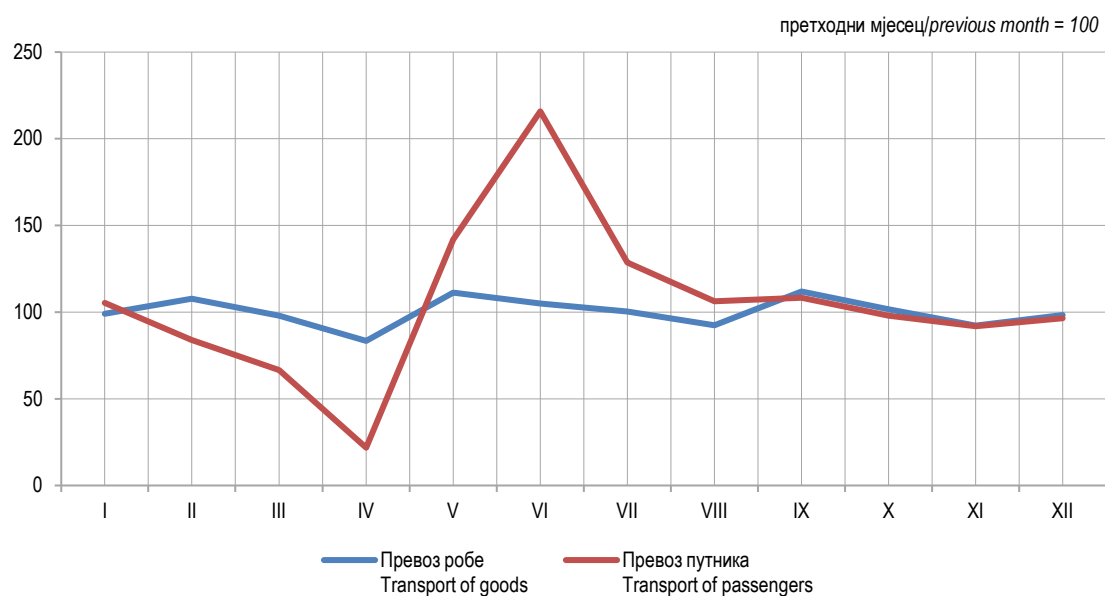
Transport of goods and passengers performed by enterprises for their own needs using their own vehicles is not included.

Data on transported passengers and goods in railway transport were obtained through the Quarterly report on railway transport (SŽ/T-11) submitted by the enterprise "Željeznice Republike Srpske", JSC.

Data on traffic at airports of Republika Srpska were obtained through the Quarterly report on traffic at airports (SV/T-21), submitted by the enterprise "Aerodromi Republike Srpske".

1. ДРУМСКИ И ГРАДСКИ САОБРАЋАЈ
ROAD AND MUNICIPAL TRANSPORT

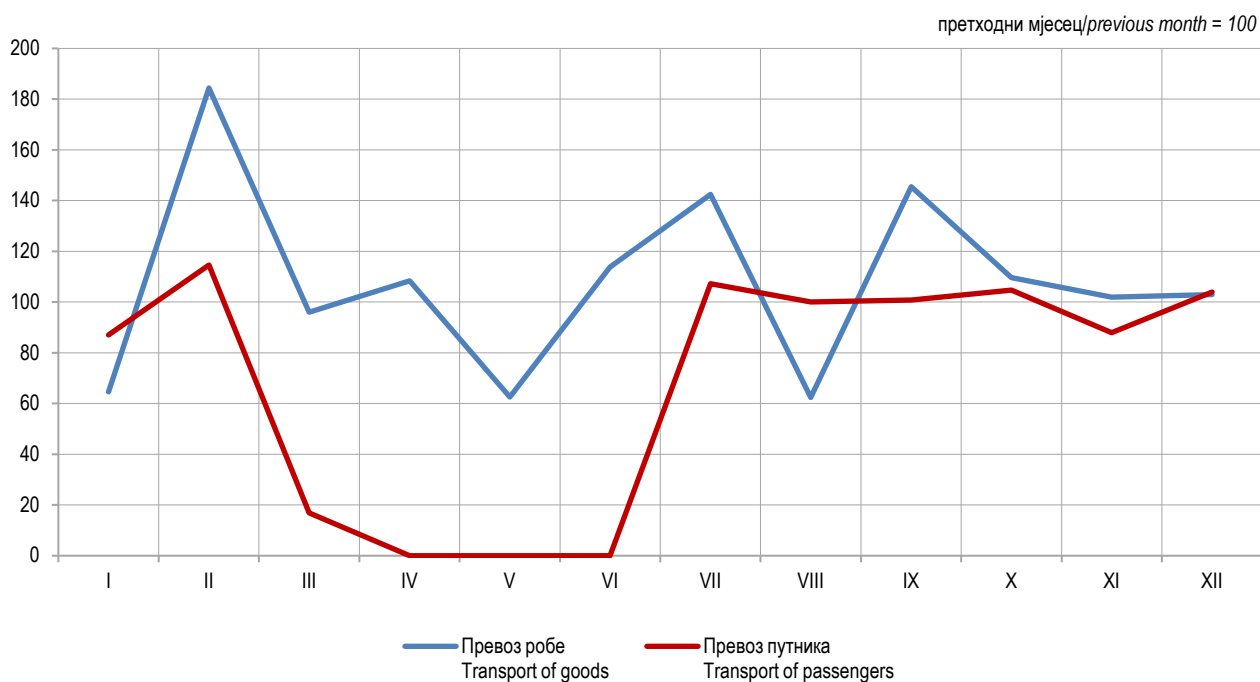
	Индекси <i>Indices</i>			
	IV 2020 IV 2019	IV 2020 III 2020	I-IV 2020 I-IV 2019	
ПРЕВОЗ РОБЕ				GOODS TRANSPORT
Пређени километри	94,0	100,7	92,9	<i>Kilometres covered</i>
Превезена роба	98,6	89,0	103,4	<i>Goods transported</i>
Тонски километри	92,8	100,6	93,6	<i>Tonne kilometres</i>
ДРУМСКИ ПРЕВОЗ ПУТНИКА				ROAD PASSENGER TRANSPORT
Пређени километри аутобуса	51,7	100,8	50,6	<i>Bus kilometres covered</i>
Превезени путници	38,2	125,2	37,2	<i>Passengers carried</i>
Путнички километри	52,5	98,4	52,3	<i>Passenger kilometres</i>
ГРАДСКО-ПРИГРАДСКИ ПРЕВОЗ ПУТНИКА				URBAN-SUBURBAN PASSENGER TRANSPORT
Пређени километри аутобуса	91,7	108,1	83,0	<i>Bus kilometres covered</i>
Превезени путници	65,8	120,3	58,1	<i>Passengers carried</i>



Графикон 1. Мјесечни индекси превоза робе и путника у друмском саобраћају, 2020.
Graph 1. Monthly indices of road transport of goods and passengers, 2020

2. ЖЕЉЕЗНИЧКИ САОБРАЋАЈ
RAILWAY TRANSPORT

	Индекси Indices			
	IV 2020 IV 2019	IV 2020 III 2020	I-IV 2020 I-IV 2019	
ТЕРЕТНИ САОБРАЋАЈ				GOODS TRANSPORT
Превезено тона робе	105,3	124,4	83,2	Tonnes of goods transported
Тонски километри	109,4	120,7	89,9	Tonne kilometres
ПУТНИЧКИ САОБРАЋАЈ				PASSENGER TRANSPORT
Превезени путници	31,7	92,9	36,3	Passengers transported
Путнички километри	16,8	97,9	26,3	Realised passenger-kilometres

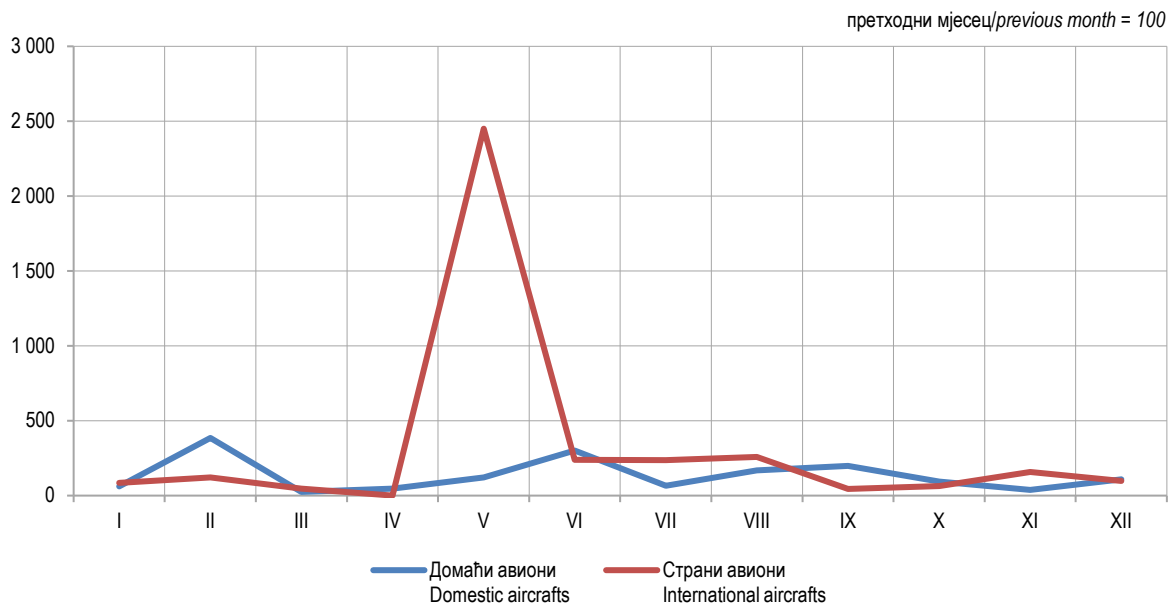


Графикон 2. Мјесечни индекси превоза робе и путника у жељезничком саобраћају, 2020.
Graph 2. Monthly indices of railway transport of goods and passengers, 2020

3. АЕРОДРОМСКЕ УСЛУГЕ, ПРОМЕТ АВИОНА¹⁾
AIRPORT SERVICES, AIRCRAFTS TRAFFIC¹⁾

	Индекси Indices			
	IV 2020 IV 2019	IV 2020 III 2020	I-IV 2020 I-IV 2019	
ПРОМЕТ ДОМАЋИХ АВИОНА				TRAFFIC OF DOMESTIC AIRCRAFTS
Број летова	74,6	82,5	64,1	Flights
Број путника	66,8	93,2	53,0	Number of passengers
ПРОМЕТ СТРАНИХ АВИОНА				TRAFFIC OF INTERNATIONAL AIRCRAFTS
Број летова	62,7	100,0	56,4	Flights
Број путника	10,7	63,6	29,2	Number of passengers

¹⁾ Промет домаћих авиона обухвата ванредне летове авиона Владе Републике Српске. Промет страних авиона обухвата летове авиона у власништву приватних компанија.
Traffic of domestic aircrafts covers exceptional flights of aircrafts owned by the Government of Republika Srpska. Traffic of foreign aircrafts covers flights of aircrafts owned by private companies.



Графикон 3. Мјесечни индекси промета путника на аеродромима Републике Српске, 2020.
Graph 3. Monthly indices of passenger traffic at airports of Republika Srpska, 2020

Припрема саопштења: Тања Мирнић
e-mail: tanja.mimic@rzs.rs.ba

Издаје Републички завод за статистику, Република Српска, Бања Лука, Вељка Млађеновића 12д – Тел. +387 51 332 700 – в. д. директора Радосав Савановић, главни уредник – Излази тромјесечно – Саопштење је објављено на Интернету на адреси: www.rzs.rs.ba – E-mail: stat@rzs.rs.ba – Приликом коришћења података обавезно навести извор

Prepared by: Tanja Mirnić
e-mail: tanja.mimic@rzs.rs.ba

Published by Republika Srpska Institute of Statistics, Banja Luka, Veljka Mladenovića 12d – Tel. +387 51 332 700 – Acting Director Radosav Savanović, Editor in chief – Quarterly periodicity – Release is available on the Internet at: www.rzs.rs.ba – E-mail: stat@rzs.rs.ba – These data can be used provided the source is acknowledged