



ДРУМСКИ И ЖЕЉЕЗНИЧКИ ПРЕВОЗ ПУТНИКА И РОБЕ И АЕРОДРОМСКЕ УСЛУГЕ ROAD AND RAILWAY PASSENGERS AND GOODS TRANSPORT AND AIRPORT SERVICES

Количина робе превезене у другом тромјесечју 2020. године у односу на исти период претходне године биљежи пад од 24,2%. У истом периоду, пређени пут теретних возила мањи је за 21,0% а обим рада, исказан у тонским километрима је мањи за 18,5%.

Број превезених путника у друмском саобраћају мањи је за 82,5%. Пређени километри аутобуса мањи су за 82,0%, а обим рада, исказан у путничким километрима мањи је за 77,5%.

У градско-приградском саобраћају, у периоду април-јун 2020. године у односу на исти период претходне године, укупни пређени пут аутобуса мањи је за 5,2%, а број превезених путника мањи је за 80,2%.

У жељезничком саобраћају, у другом тромјесечју 2020. године, обим превезене робе мањи је за 33,4% у односу на исти период претходне године, а обим рада мјерен оствареним тонским километрима мањи је за 24,5%. Превезено је 85,0% мање путника, а број остварених путничких километара мањи је за 94,0%.

Промет на аеродромима Републике Српске у другом тромјесечју 2020. године биљежи пад у односу на исти период претходне године. Број летова страних авиона био је мањи за 80,0%, док је број летова домаћих авиона био мањи за 7,3%. Број превезених путника страним авионима биљежи значајан пад у односу на исти период претходне године и мањи је за 97,9%.

Подаци о превозу робе и путника прикупљају се Тромјесечним извјештајем о друмском превозу робе и путничком и градском саобраћају (СА/Т-11) од предузећа која се баве превозом робе и путника у унутрашњем и међународном превозу.

Није обухваћен превоз робе и путника који предузећа, својим превозним средствима, обављају за сопствене потребе.

Подаци о превезеним путницима и роби у жељезничком саобраћају добијени су на основу Тромјесечног извјештаја жељезничког саобраћаја (СЖ/Т-11) који доставља "Жељезнице Републике Српске", А.Д.

Подаци о промету на аеродромима Републике Српске добијени су на основу Тромјесечног извјештаја о промету на аеродромима (СВ/Т-21) које доставља "Аеродроми Републике Српске".

Amount of transported goods in the second quarter of 2020, compared to the same period of the previous year, decreased by 24.2%. During the same period, kilometres covered by freight road vehicles were 21.0% lower, while amount of work measured by tonne kilometres was 18.5% lower.

Within the road passenger transport activities, number of transported passengers was 82.5% lower. Bus kilometres covered were 82.0% lower, while amount of work measured by passenger kilometres was 77.5% lower.

In municipal transport, in the period April-June 2020, compared to the same period of the previous year, bus-kilometres covered were 5.2% lower and number of passengers carried was 80.2% lower.

In railway transport, in the second quarter of 2020, amount of transported goods decreased by 33.4% in comparison with the same period of the previous year, while amount of work measured by tonne kilometres decreased by 24.5%. Number of transported passengers in railway transport decreased by 85.0%, while realised passenger kilometres decreased by 94.0%.

A decrease was recorded in traffic at airports of Republika Srpska in the second quarter of 2020 in comparison with the same period of the previous year. Number of international aircraft flights was 80.0% lower, while number of domestic aircraft flights decreased by 7.3%. Number of passengers transported by international aircrafts recorded a significant decrease in comparison with the same period of the previous year, namely by 97.9%.

Goods and passenger transport data were obtained through the Quarterly report on goods transport and road and municipal passenger transport (SA/T-11), submitted by enterprises performing transport of goods and passengers in domestic and international transport.

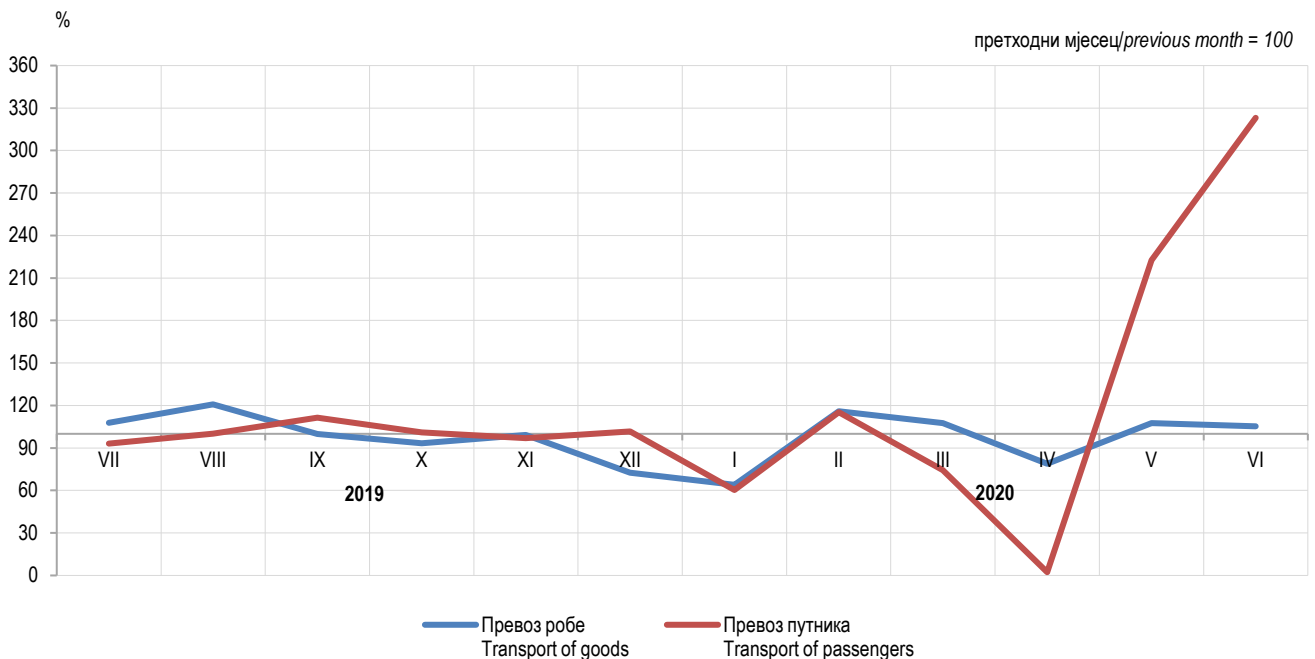
Transport of goods and passengers performed by enterprises for their own needs using their own vehicles is not included.

Data on transported passengers and goods in railway transport were obtained through the Quarterly report on railway transport (SŽ/T-11) submitted by the enterprise "Željeznice Republike Srpske", JSC.

Data on traffic at airports of Republika Srpska were obtained through the Quarterly report on traffic at airports (SV/T-21), submitted by the enterprise "Aerodromi Republike Srpske".

1. ДРУМСКИ И ГРАДСКИ САОБРАЋАЈ
ROAD AND MUNICIPAL TRANSPORT

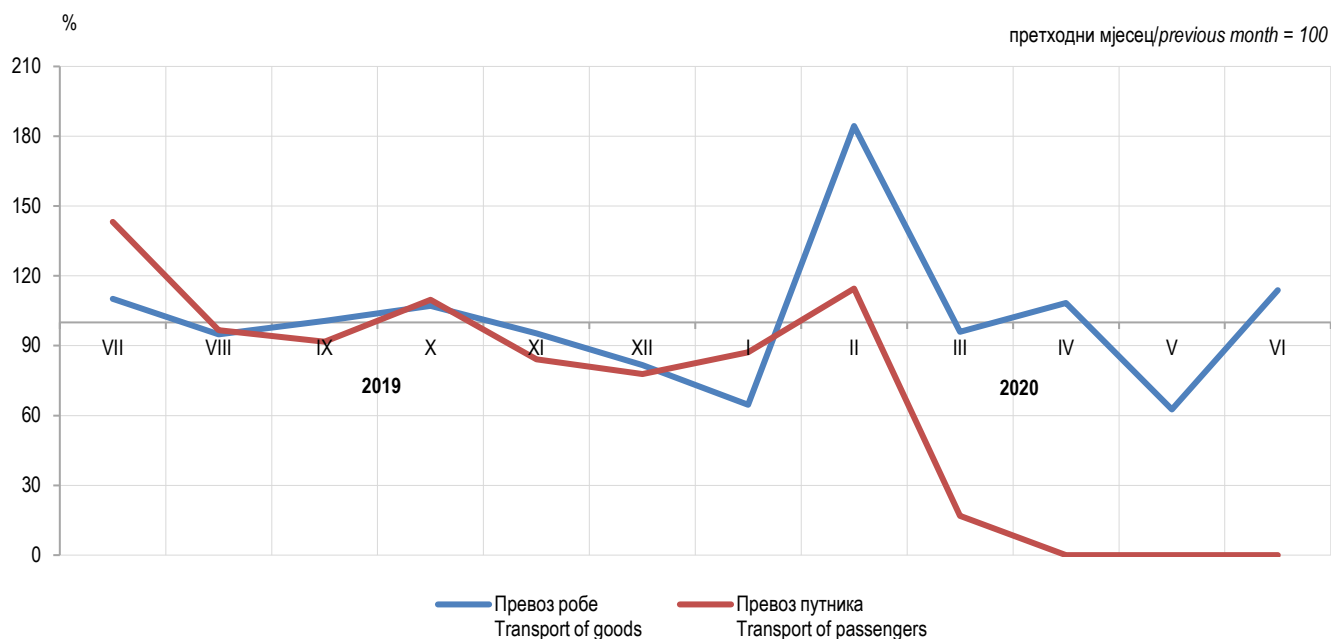
	Индекси Indices			
	II 2020 II 2019	II 2020 I 2020	I-II 2020 I-II 2019	
ПРЕВОЗ РОБЕ				GOODS TRANSPORT
Пређени километри	79,0	91,8	84,0	Kilometres covered
Превезена роба	75,8	94,8	82,5	Goods transported
Тонски километри	81,5	91,7	84,5	Tonne kilometres
ДРУМСКИ ПРЕВОЗ ПУТНИКА				ROAD PASSENGER TRANSPORT
Пређени километри аутобуса	18,1	17,1	37,1	Bus kilometres covered
Превезени путници	17,5	8,7	36,1	Passengers carried
Путнички километри	22,5	32,7	37,3	Passenger kilometres
ГРАДСКО-ПРИГРАДСКИ ПРЕВОЗ ПУТНИКА				URBAN-SUBURBAN PASSENGER TRANSPORT
Пређени километри аутобуса	94,8	17,0	64,3	Bus kilometres covered
Превезени путници	19,8	4,7	65,2	Passengers carried



Графикон 1. Мјесечни индекси превоза робе и путника у друмском саобраћају
Graph 1. Monthly indices of road transport of goods and passengers

2. ЖЕЉЕЗНИЧКИ САОБРАЋАЈ
RAILWAY TRANSPORT

	Индекси Indices			
	$\frac{\text{II } 2020}{\text{II } 2019}$	$\frac{\text{II } 2020}{\text{I } 2020}$	$\frac{\text{I-II } 2020}{\text{I-II } 2020}$	
ТЕРЕТНИ САОБРАЋАЈ				GOODS TRANSPORT
Превезено тона робе	66,6	91,4	73,7	Tonnes of goods transported
Тонски километри	75,5	97,2	81,8	Tonne kilometres
ПУТНИЧКИ САОБРАЋАЈ				PASSENGER TRANSPORT
Превезени путници	15,0	24,0	43,6	Passengers transported
Путнички километри	6,0	10,0	43,3	Realised passenger-kilometres

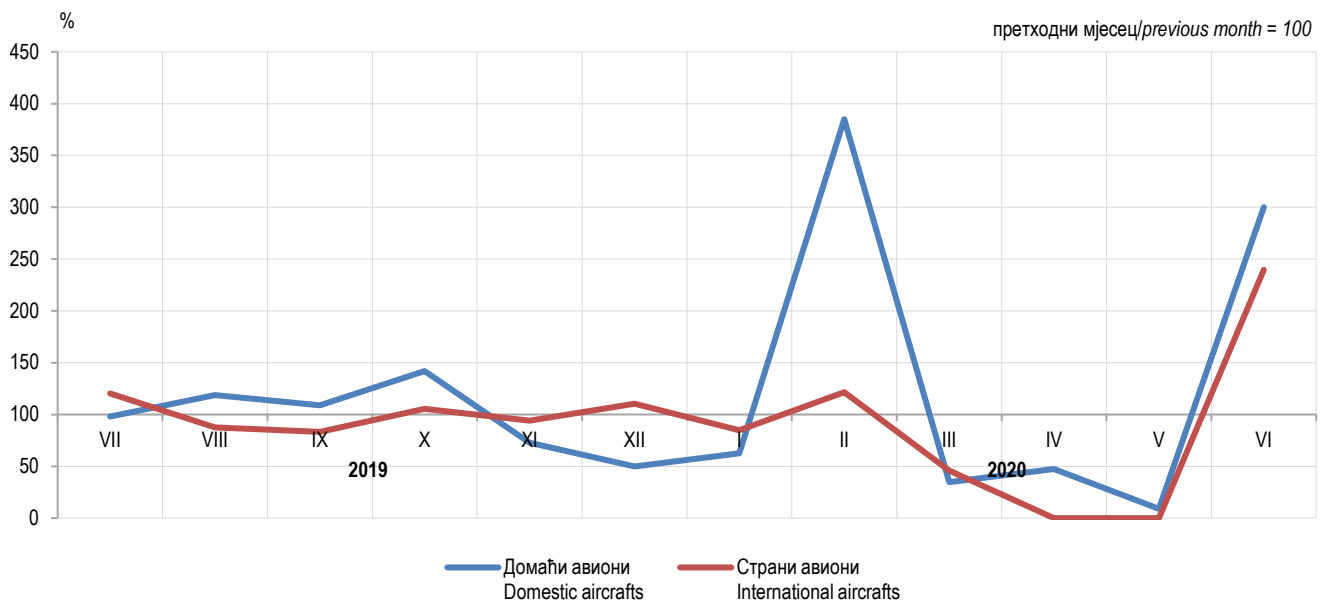


Графикон 2. Мјесечни индекси превоза робе и путника у жељезничком саобраћају
Graph 2. Monthly indices of railway transport of goods and passengers

3. АЕРОДРОМСКЕ УСЛУГЕ, ПРОМЕТ АВИОНА¹⁾
AIRPORT SERVICES, AIRCRAFTS TRAFFIC¹⁾

	Индекси Indices			
	II 2020 II 2019	II 2020 I 2020	I-II 2020 I-II 2020	
ПРОМЕТ ДОМАЋИХ АВИОНА				TRAFFIC OF DOMESTIC AIRCRAFTS
Број летова	92,7	74,5	91,2	Flights
Број путника	67,3	45,7	37,6	Number of passengers
ПРОМЕТ СТРАНИХ АВИОНА				TRAFFIC OF INTERNATIONAL AIRCRAFTS
Број летова	20,0	30,0	56,5	Flights
Број путника	2,1	2,6	49,8	Number of passengers

¹⁾Промет домаћих авиона обухвата ванредне летове авиона Владе Републике Српске. Промет страних авиона обухвата летове авиона у власништву приватних компанија.
Traffic of domestic aircrafts covers exceptional flights of aircrafts owned by the Government of Republika Srpska. Traffic of foreign aircrafts covers flights of aircrafts owned by private companies.



Графикон 3. Мјесечни индекси промета путника на аеродромима Републике Српске
Graph 3. Monthly indices passengers at airports of Republika Srpska

Припрема саопштења: Јелена Кљajiћ
e-mail: jelena.kljajic@rzs.rs.ba

Издаје Републички завод за статистику, Република Српска, Бања Лука, Вељка Млађеновића 12д – Тел. +387 51 332 700 - Проф. др Јасмин Комић, главни уредник – Излази тромјесечно – Саопштење је објављено на Интернету на адреси: www.rzs.rs.ba – E-mail: stat@rzs.rs.ba – Приликом коришћења података обавезно навести извор

Prepared by: Jelena Kljajić
e-mail: jelena.kljajic@rzs.rs.ba

Published by Republika Srpska Institute of Statistics, Banja Luka, Veljka Mladenovića 12d – Tel. +387 51 332 700 – Prof. Dr Jasmin Komić, Editor in chief – Quarterly periodicity – Release is available on the Internet at: www.rzs.rs.ba – E-mail: stat@rzs.rs.ba – These data can be used provided the source is acknowledged