



ДРУМСКИ И ЖЕЉЕЗНИЧКИ ПРЕВОЗ ПУТНИКА И РОБЕ И АЕРОДРОМСКЕ УСЛУГЕ ROAD AND RAILWAY PASSENGERS AND GOODS TRANSPORT AND AIRPORT SERVICES

Количина робе превезене у трећем тромјесечју 2020. године у односу на исти период претходне године биљежи пад од 10,7%. У истом периоду, пређени пут теретних возила мањи је за 15,2%, а обим рада, исказан у тонским километрима мањи је за 16,8%.

Број превезених путника у друмском саобраћају мањи је за 73,4%. Пређени километри аутобуса мањи су за 51,2%, а обим рада, исказан у путничким километрима мањи је за 51,9%.

У градско-приградском саобраћају, у периоду јул-септембар 2020. године у односу на исти период претходне године, укупни пређени пут аутобуса већи је за 3,3%, а број превезених путника мањи је за 37,3%.

У жељезничком саобраћају, у трећем тромјесечју 2020. године, обим превезене робе мањи је за 17,8% у односу на исти период претходне године, а обим рада мјерен оствареним тонским километрима мањи је за 12,8%. Превезено је 70,8% мање путника, а број остварених путничких километара мањи је за 85,4%.

Промет на аеродромима Републике Српске у трећем тромјесечју 2020. године биљежи пад у односу на исти период претходне године. Број летова страних авиона био је мањи за 48,9%, док је број летова домаћих авиона био мањи за 42,4%. Број превезених путника страним авионима биљежи значајан пад у односу на исти период претходне године и мањи је за 85,2%.

Подаци о превозу робе и путника прикупљају се Тромјесечним извјештајем о друмском превозу робе и путничком и градском саобраћају (СА/Т-11) од предузећа која се баве превозом робе и путника у унутрашњем и међународном превозу.

Није обухваћен превоз робе и путника који предузећа, својим превозним средствима, обављају за сопствене потребе.

Подаци о превезеним путницима и роби у жељезничком саобраћају добијени су на основу Тромјесечног извјештаја жељезничког саобраћаја (СЖ/Т-11) који доставља "Жељезнице Републике Српске", А.Д.

Подаци о промету на аеродромима Републике Српске добијени су на основу Тромјесечног извјештаја о промету на аеродромима (СВ/Т-21) које доставља "Аеродроми Републике Српске".

Amount of transported goods in the third quarter of 2020, compared to the same period of the previous year, decreased by 10.7%. During the same period, kilometres covered by freight road vehicles were 15.2% lower, while amount of work measured by tonne kilometres was 16.8% lower.

Within the road passenger transport activities, number of transported passengers was 73.4% lower. Bus kilometres covered were 51.2% lower, while amount of work measured by passenger kilometres was 51.9% lower.

In municipal transport, in the period July-September 2020, compared to the same period of the previous year, bus-kilometres covered were 3.3% higher, while number of passengers carried was 37.3% lower.

In railway transport, in the third quarter of 2020, amount of transported goods decreased by 17.8% in comparison with the same period of the previous year, while amount of work measured by tonne kilometres decreased by 12.8%. Number of transported passengers in railway transport decreased by 70.8%, while realised passenger kilometres decreased by 85.4%.

A decrease was recorded in traffic at airports of Republika Srpska in the third quarter of 2020 in comparison with the same period of the previous year. Number of international aircraft flights was 48.9% lower, while number of domestic aircraft flights decreased by 42.4%. Number of passengers transported by international aircrafts recorded a significant decrease in comparison with the same period of the previous year, namely by 85.2%.

Goods and passenger transport data were obtained through the Quarterly report on goods transport and road and municipal passenger transport (SA/T-11), submitted by enterprises performing transport of goods and passengers in domestic and international transport.

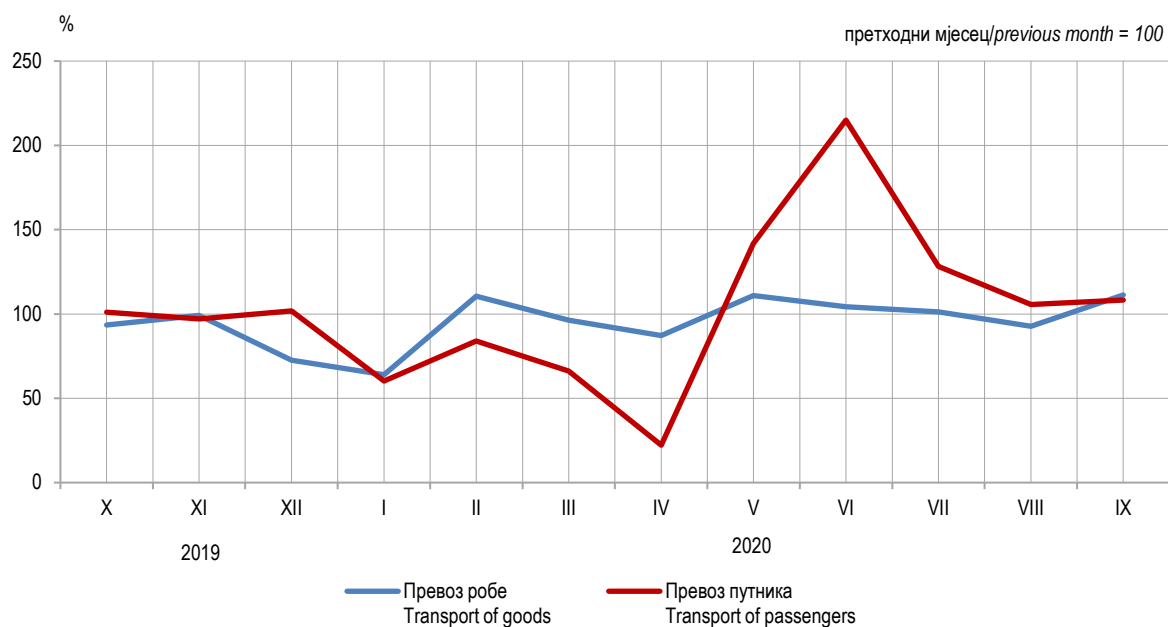
Transport of goods and passengers performed by enterprises for their own needs using their own vehicles is not included.

Data on transported passengers and goods in railway transport were obtained through the Quarterly report on railway transport (SŽ/T-11) submitted by the enterprise "Željeznice Republike Srpske", JSC.

Data on traffic at airports of Republika Srpska were obtained through the Quarterly report on traffic at airports (SV/T-21), submitted by the enterprise "Aerodromi Republike Srpske".

1. ДРУМСКИ И ГРАДСКИ САОБРАЋАЈ
ROAD AND MUNICIPAL TRANSPORT

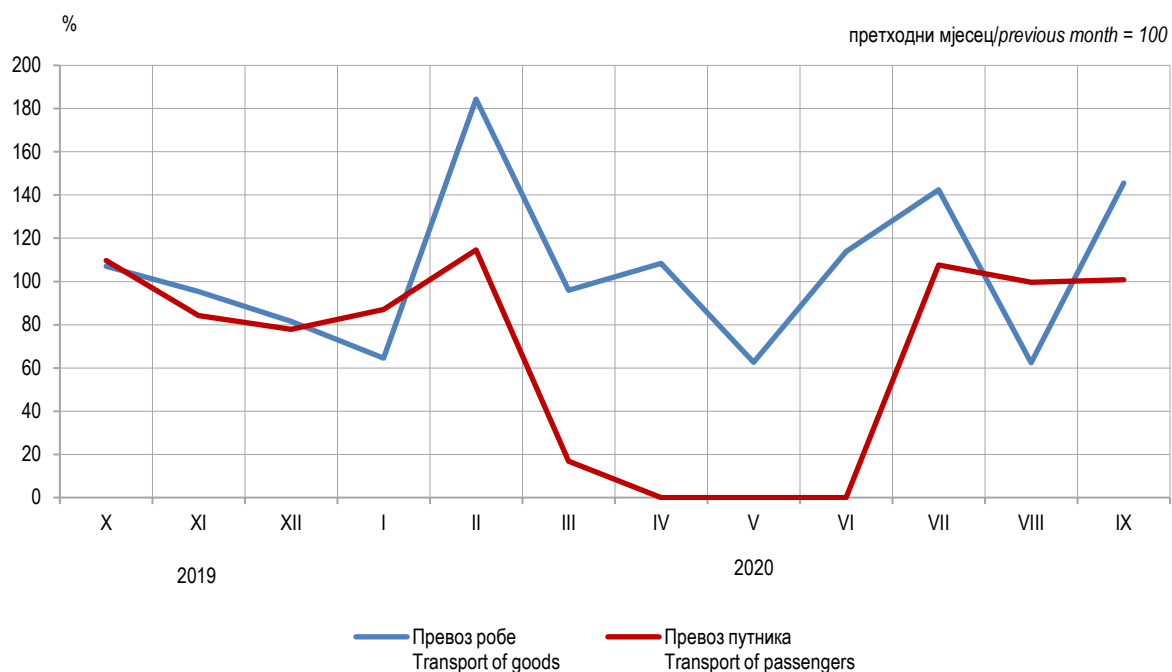
	Индекси <i>Indices</i>			
	III 2020 III 2019	III 2020 II 2020	I-III 2020 I-III 2019	
ПРЕВОЗ РОБЕ				GOODS TRANSPORT
Пређени километри	84,8	110,6	84,5	<i>Kilometres covered</i>
Превезена роба	89,3	121,7	86,8	<i>Goods transported</i>
Тонски километри	83,2	106,2	83,7	<i>Tonne kilometres</i>
ДРУМСКИ ПРЕВОЗ ПУТНИКА				ROAD PASSENGER TRANSPORT
Пређени километри аутобуса	48,8	249,3	46,8	<i>Bus kilometres covered</i>
Превезени путници	26,6	202,5	34,8	<i>Passengers carried</i>
Путнички километри	48,1	229,0	49,5	<i>Passenger kilometres</i>
ГРАДСКО-ПРИГРАДСКИ ПРЕВОЗ ПУТНИКА				URBAN-SUBURBAN PASSENGER TRANSPORT
Пређени километри аутобуса	103,3	287,1	78,5	<i>Bus kilometres covered</i>
Превезени путници	62,7	248,0	54,6	<i>Passengers carried</i>



Графикон 1. Мјесечни индекси превоза робе и путника у друмском саобраћају
Graph 1. Monthly indices of road transport of goods and passengers

2. ЖЕЉЕЗНИЧКИ САОБРАЋАЈ
RAILWAY TRANSPORT

	Индекси Indices			
	$\frac{\text{III } 2020}{\text{III } 2019}$	$\frac{\text{III } 2020}{\text{II } 2020}$	$\frac{\text{I-III } 2020}{\text{I-III } 2020}$	
ТЕРЕТНИ САОБРАЋАЈ				GOODS TRANSPORT
Превезено тона робе	82,2	108,0	67,6	Tonnes of goods transported
Тонски километри	87,2	109,9	83,6	Tonne kilometres
ПУТНИЧКИ САОБРАЋАЈ				PASSENGER TRANSPORT
Превезени путници	29,2	233,3	37,8	Passengers transported
Путнички километри	14,6	323,1	30,0	Realised passenger-kilometres



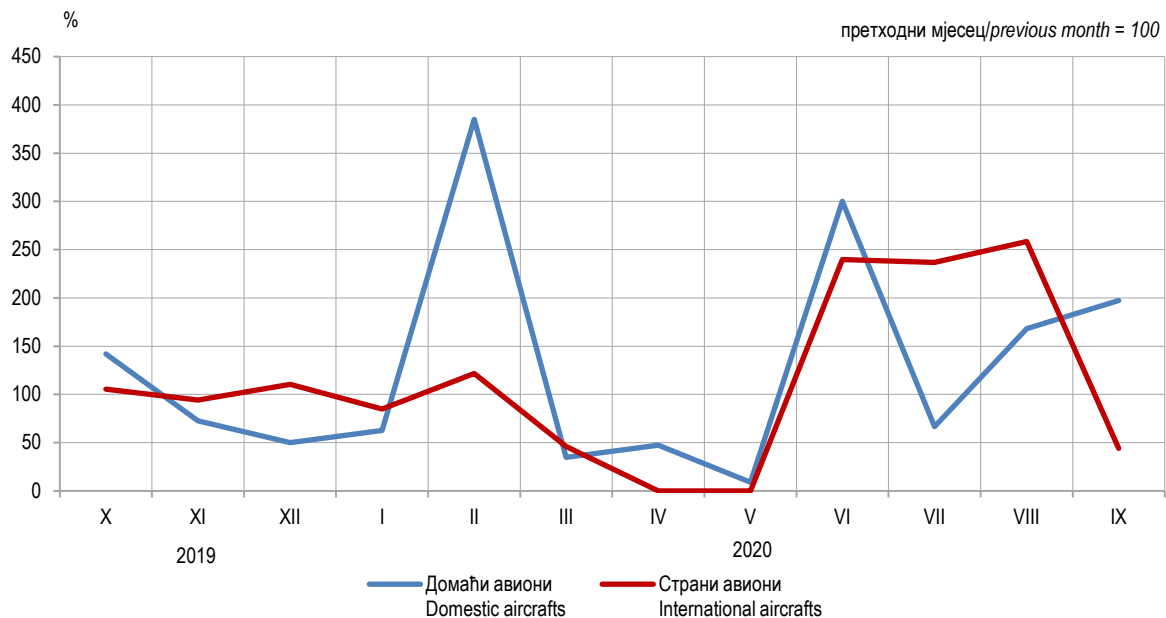
Графикон 2. Мјесечни индекси превоза робе и путника у жељезничком саобраћају
Graph 2. Monthly indices of railway transport of goods and passengers

3. АЕРОДРОМСКЕ УСЛУГЕ, ПРОМЕТ АВИОНА¹⁾
AIRPORT SERVICES, AIRCRAFTS TRAFFIC¹⁾

	Индекси Indices			
	III 2020 III 2019	III 2020 II 2020	I-III 2020 I-III 2020	
ПРОМЕТ ДОМАЋИХ АВИОНА				TRAFFIC OF DOMESTIC AIRCRAFTS
Број летова	57,6	150,0	61,3	Flights
Број путника	79,0	249,1	48,9	Number of passengers
ПРОМЕТ СТРАНИХ АВИОНА				TRAFFIC OF INTERNATIONAL AIRCRAFTS
Број летова	51,1	260,0	106,4	Flights
Број путника	14,8	²⁾	35,0	Number of passengers

¹⁾ Промет домаћих авиона обухвата ванредне летове авиона Владе Републике Српске. Промет страних авиона обухвата летове авиона у власништву приватних компанија.
Traffic of domestic aircrafts covers exceptional flights of aircrafts owned by the Government of Republika Srpska. Traffic of foreign aircrafts covers flights of aircrafts owned by private companies.

²⁾ Индекс већи од 300
Index is higher than 300



Графикон 3. Мјесечни индекси промета путника на аеродромима Републике Српске
Graph 3. Monthly indices of passenger traffic at airports of Republika Srpska

Припрема саопштења: Тања Мирнић
e-mail: tanja.mimic@rzs.rs.ba

Издаје Републички завод за статистику, Република Српска, Бања Лука, Вељка Млађеновића 12д – Тел. +387 51 332 700 – в. д. замјеника директора Радосав Савановић, главни уредник – Излази тромјесечно – Саопштење је објављено на Интернету на адреси: www.rzs.rs.ba – Е-mail: stat@rzs.rs.ba – Приликом коришћења података обавезно навести извор

Prepared by: Tanja Mimić
e-mail: tanja.mimic@rzs.rs.ba

Published by Republika Srpska Institute of Statistics, Banja Luka, Veljka Mladenovića 12d – Tel. +387 51 332 700 – Acting Deputy Director Radosav Savanović, Editor in chief – Quarterly periodicity – Release is available on the Internet at: www.rzs.rs.ba – E-mail: stat@rzs.rs.ba – These data can be used provided the source is acknowledged