



РЕПУБЛИКА СРПСКА  
РЕПУБЛИЧКИ ЗАВОД ЗА СТАТИСТИКУ  
REPUBLIKA SRPSKA  
INSTITUTE OF STATISTICS

БОСНА И ХЕРЦЕГОВИНА  
BOSNIA AND HERZEGOVINA

# СПОЉНА ТРГОВИНА

# EXTERNAL TRADE

Број:  
No: **6**

**СТАТИСТИЧКИ БИЛТЕН**  
STATISTICAL BULLETIN

Бања Лука  
Banja Luka

**2012**

**САДРЖАЈ**  
**CONTENTS**

Страна  
Page

<b>Предговор</b> <b>Foreword</b> .....	3
<b>Методолошка објашњења</b> <b>Methodological explanations</b> .....	5
1.1. Спољнотрговински биланс Републике Српске са иностранством за период 2007–2011. године <i>External trade balance of Republika Srpska for the period 2007–2011</i> .....	8
1.2. Извоз по мјесецима <i>Export by month</i> .....	9
1.3. Увоз по мјесецима <i>Import by month</i> .....	9
1.4. Извоз према Класификацији дјелатности (КД рев.2) <i>Export according to Classification of activities (NACE rev.2)</i> .....	11
1.5. Увоз према Класификацији дјелатности (КД рев.2) <i>Import according to Classification of activities (NACE rev.2)</i> .....	13
1.6. Извоз према Стандардној међународној трговинској класификацији (СМТК рев.4) <i>Export according to Standard International Trade Classification (SITC rev.4)</i> .....	16
1.7. Увоз према Стандардној међународној трговинској класификацији (СМТК рев.4) <i>Import according to Standard International Trade Classification (SITC rev.4)</i> .....	19
1.8. Извоз према статистичким процедурама <i>Export according to statistical procedures</i> .....	23
1.9. Увоз према статистичким процедурама <i>Import according to statistical procedures</i> .....	23
1.10. Извоз по географским регијама и економским групацијама земаља <i>Export by geographical region and economic classification of countries</i> .....	24
1.11. Увоз по географским регијама и економским групацијама земаља <i>Import by geographical region and economic classification of countries</i> .....	25
1.12. Извоз по земљама <i>Export by country</i> .....	26
1.13. Увоз по земљама <i>Import by country</i> .....	28
1.14. Земље са највећим учешћем у структури извоза и увоза за 2011. годину <i>Countries with the highest participation in export and import in 2011</i> .....	31
1.15. Извоз и увоз према хармонизованом систему у 2011. години <i>Export and import according to Harmonised System in 2011</i> .....	33
1.16. Извоз важнијих производа <i>Export of main products.</i> .....	37
1.17. Увоз важнијих производа <i>Import of main products.</i> .....	37

## ПРЕДГОВОР

## FOREWORD

Билтен о спољној трговини је публикација Републичког завода за статистику, која приказује податке о робној размјени Републике Српске са иностранством.

*External trade statistics Bulletin is the publication of Republika Srpska Institute of Statistics, presenting data on trade of goods between Republika Srpska and abroad.*

Подаци о увозу и извозу односе се на правне субјекте са сједиштем у Републици Српској.

*Data on import and export refer to enterprises registered in Republika Srpska.*

Подаци за 2007, 2008, 2009, 2010. и 2011. годину преузети су од Управе за индиректно опорезивање БиХ.

*Indirect Taxation Agency provided the data for 2007, 2008, 2009, 2010 and 2011.*

Одговорност за садржину ове публикације искључиво сноси Републички завод за статистику. Методолошка објашњења и програм за обраду података реализован је кроз пројекат техничке помоћи који је финансирала Европска унија.

*Republika Srpska Institute of Statistics is the only responsible authority for the content of this publication. Methodological explanations and software for external trade data processing were realised through the project of technical support, financed by European Union.*

Изражавамо захвалност свима који су учествовали у обради и припреми статистичких података и методолошких објашњења, те у уређивању, превођењу и објављивању овог Билтена.

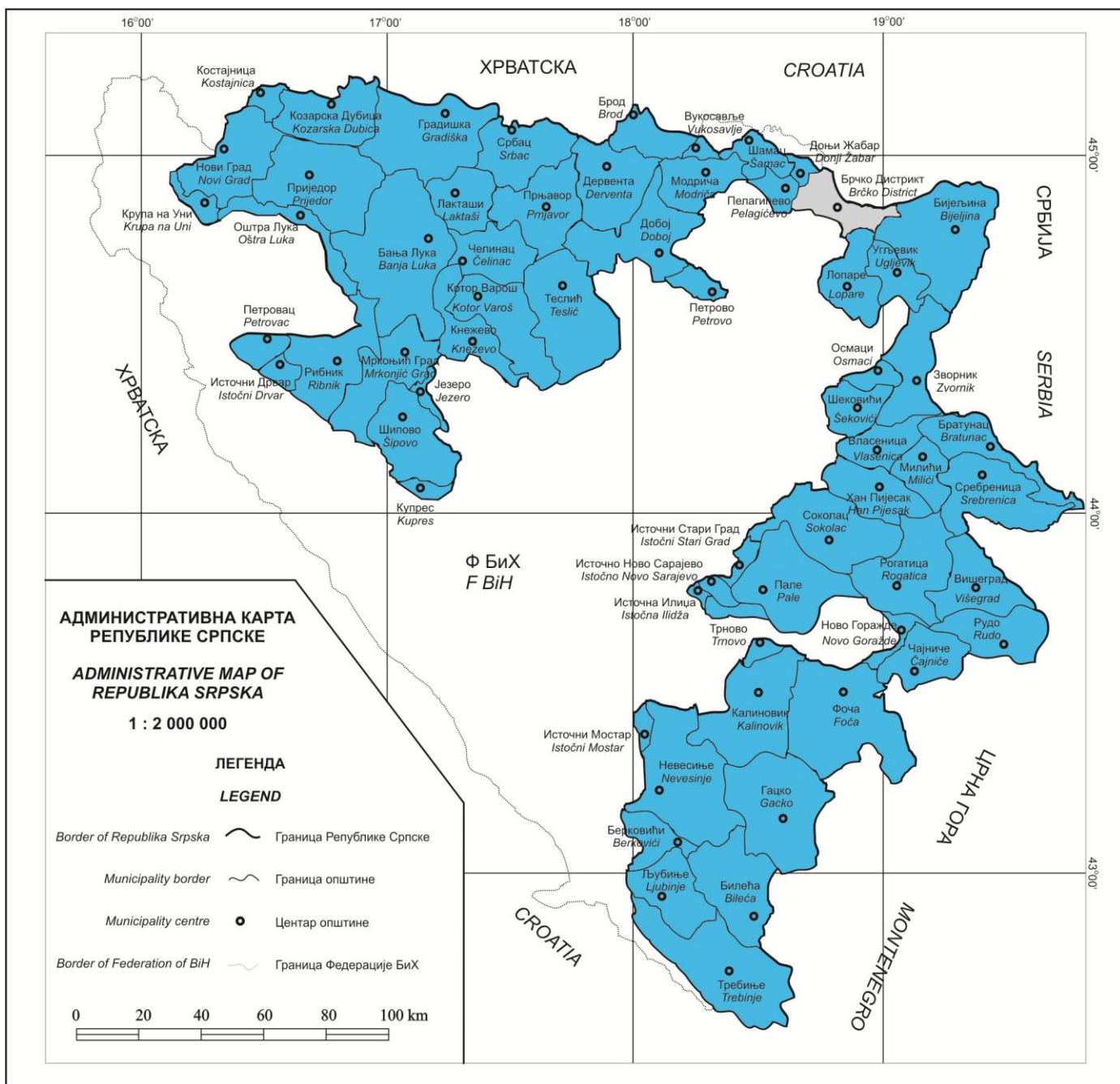
*We would like to thank everyone who participated in preparation and processing of statistical data and methodological explanations, as well as in editing, translation and publishing of this Bulletin.*

Републички завод за статистику ће бити захвалан на свим примједбама и сугестијама које би могле да допринесу побољшању сљедећег Билтена.

*Republika Srpska Institute of Statistics appreciates all suggestions and comments which could help us improve our next Bulletin.*

Др Радмила Чичковић  
Директор  
Републичког завода за статистику

*Radmila Čičković, PhD  
Director General  
Republika Srpska Institute of Statistics*



## МЕТОДОЛОШКА ОБЈАШЊЕЊА

Основни принципи, стандарди и процедуре за спровођење статистичког истраживања спољне трговине, заснивају се на препорукама Уједињених нација. Објављени су у документу „Међународна трговинска статистика: концепти и дефиниције“<sup>1)</sup> која је основ за Еуростатову методологију статистике спољне трговине. На овим препорукама заснива се Еуростатов документ „Статистика за трговину робама – водич за кориснике“<sup>2)</sup>, који је коришћен у Методологији статистике спољне трговине БиХ.

### Извор и начин прикупљања података

Извор података за статистику спољне трговине је царински документ, Јединствена царинска исправа о увозу и извозу робе (ЈЦИ).

Јединствена царинска исправа је документ који декларант (пословни субјект или друга овлашћена особа, нпр. шпедитер) подноси царинарници приликом царињења робе. У ЈЦИ се уписују подаци везани за поступак царињења и подаци везани за потребе статистике и осталих корисника. За прикупљање и контролу исправности јединствених царинских исправа одговорна је Управа за индиректно опорезивање БиХ – Одјељење за царине. Републички завод за статистику преузима од Управе за индиректно опорезивање контролисане јединствене царинске исправе, припремљене за аутоматску обраду података и статистички их обрађује и објављује у складу са међународним препорукама.

У одређеном мјесецу се обрађују само оне декларације које имају датум прихватања (царињења) у царинарници из тог мјесеца.

### Обухват података

Статистика спољне трговине обухвата сав промет робе која се извози из земље и која се увози у земљу, а која је хомогена према врсти производа, земљи поријекла, одредишту, начину плаћања и моменту преласка границе.

У складу са европским стандардима, подаци се обухватају према систему специјалне трговине, што значи да се поред редовног извоза и увоза, обухвата и извоз и увоз по основу процеса оплемењивања, тј. обрада и дорада, а искључује се привремени извоз и увоз.

Из укупне вриједности увоза и извоза искључен је увоз и извоз остварен од стране физичких лица.

## METHODOLOGICAL EXPLANATIONS

*Basic principles, standards and procedures for implementation of external trade survey are based on the UN recommendations. These were published in the document "International Trade Statistics: Concepts and Definitions"<sup>1)</sup> which is the basis for Eurostat's methodology on External Trade Statistics. These recommendations are the basis for Eurostat's document "Statistics on the trading of goods – user guide"<sup>2)</sup> used in the Methodology of B&H external trade statistics.*

### Source and method of data collection

*Source of data for external trade statistics is the Single Administrative Document (SAD) on import and export of goods.*

*Single Administrative Document is a document submitted by declarant (business entity or other authorised person, e.g. shipping agent) to the custom office for the customs clearance. Data for customs clearance and data for statistical and other users' needs are recorded in Single Administrative Document. Indirect Taxation Agency of Bosnia and Herzegovina - Department for customs is responsible for collection and control of the Single Administrative Document validity. Republika Srpska Institute of Statistics takes over controlled Single Administrative Documents prepared for automatic data processing from the Indirect Taxation Agency of Bosnia and Herzegovina, processes them statistically and publishes them in accordance with international methodological recommendations.*

*In a certain month only declarations having receipt (customs clearance) date in customs office, for that month, are processed.*

### Data coverage

*External trade statistics covers all turnover of goods exported and imported from and to the country, homogenous by type of products, country of origin, destination, way of payment, and time (moment) of border crossing.*

*In accordance with European standards, data are covered following the system of special trade, which means that, besides regular export and import, it also covers export and import based on further processing, while temporary export and import are excluded.*

*Export and import realised by individuals are excluded from total value of export and import.*

<sup>1)</sup> UN "International Merchandise Trade Statistics: Concepts and Definitions (IMTSCD)", United Nations Statistical Papers, Series M, No. 52, Rev.2. New York, 1998

<sup>2)</sup> "Statistics on the trading of goods – User guide", European commission, Eurostat, 2002

Извозне вриједности обрачунавају се према FOB (Franco on Board) паритету. FOB паритет подразумјева да се фактурна вриједност умањује за транспортне трошкове и друге трошкове од границе Босне и Херцеговине до мјеста испоруке у иностранству, уколико је уговорено да се испорука робе врши у иностранству. Уколико је уговорено да се испорука робе врши у земљи, фактурна вриједност се увећава за трошкове настале од мјеста испоруке до границе Босне и Херцеговине.

Увозне вриједности обрачунавају се према CIF (Cost, Insurance and Freight) паритету. CIF паритет подразумјева да се фактурна вриједност увећава за трошкове транспорта и друге трошкове од мјеста испоруке до границе Босне и Херцеговине, уколико је уговорено да се роба испоручује у иностранству. Уколико је уговорено да се роба испоручује у земљи, фактурна вриједност се умањује за трошкове настале од границе Босне и Херцеговине до мјеста испоруке у земљи.

### Класификације и номенклатуре

За прикупљање података о извозу и увозу робе и декларисање у поступку царинења, користи се Хармонизовани систем (ХС) назива и бројчаног означавања роба Свјетске царинске организације.

ХС номенклатура садржи одјељке, главе, тарифне бројеве и тарифне ознаке, са називима роба и њима одговарајућим бројчаним шифрама. Садржи 21 одјељак и 97 глава. Тарифна ознака Царинске тарифе БиХ има десет цифара. Прихваћена је усклађеност седме и осме цифре са номенклатуром ЕУ, а девета и десета цифра служе за потребе даљег рашчлањивања у оквиру потреба БиХ.

Комбинована номенклатура (CN – The Combined Nomenclature) је царинска и статистичка класификација производа на европском нивоу, кодирана осмоцифреним бројем, усклађена до шесте цифре са Хармонизованим системом (свјетски ниво).

Подаци из спољне трговине исказани су и према Класификацији дјелатности, која је усклађена са европском NACE Rev.2 класификацијом (NACE rev.2 Statistical Classification of Economic Activities in the European Community). Подаци се исказују према производном начелу, тј. производи се разврставају према дјелатности из које у производном процесу производ потиче. Подаци у Билтену су исказани на нивоу подручја и области Класификације дјелатности.

Основна класификација за исказивање роба у статистици спољне трговине је Стандардна међународна трговинска класификација – СМТК rev.4 (Standard International Trade Classification – SITC rev.4), базирана на Хармонизованом систему.

*Exporting values are calculated following the FOB parity (Franco on Board). FOB parity means that invoice value is decreased by transport cost and other costs from Bosnia and Herzegovina borders to place of delivery abroad, if delivery is contracted abroad. If delivery is contracted within the country, invoice value is increased by costs occurring from place of delivery to Bosnia and Herzegovina borders.*

*Importing values are calculated following the CIF parity (Cost, Insurance and Freight). CIF parity means that invoice value is increased by costs of transport and other costs from place of delivery to Bosnia and Herzegovina borders, if delivery is contracted abroad. If delivery is contracted within the country, invoice value is decreased by costs from Bosnia and Herzegovina border to place of delivery in the country.*

### Classifications and nomenclatures

*For collection of data on export and import of goods and declaration in customs procedure, Harmonised Commodity Description and Coding System of the World Customs Organisation (HS) is used.*

*The HS nomenclature covers sections, headings, tariff numbers and tariff labels, and respective numerical codes. The HS has 21 sections and 97 headings. The tariff label of the Bosnia and Herzegovina Customs Tariff consists of 10 digits and accordingly, the seventh and eight digits are harmonised with the EU nomenclature. However, the ninth and tenth digits are to be used for further classification to meet the Bosnia and Herzegovina specific needs.*

*Combined Nomenclature – CN is customs and statistical classification of products at European level, coded with eight digits, harmonised up to sixth digit with the Harmonised System (world level).*

*Data on external trade are given also according to the Classification of Activities, which is harmonised with NACE rev.2 Statistical Classification of Economic Activities in the European Community. Data are given according to the production principle, i.e. products are classified by activity from which in production process product originate. Data stated in the Bulletin are at the level of section and division of Classification of Activities.*

*Main classification for the needs of external trade statistics is Standard International Trade Classification – SITC rev.4, created on a harmonized system basis.*

СМТК разврстава производе према степену производње. Садржи 2 970 позиција, 1 023 подгрупе, 261 групу, 67 одсјека и 10 сектора. Подаци у Билтену су објављени на нивоу сектора и одсјека СМТК.

## Партнер земља

Као партнер земља у случају увоза узима се земља поријекла робе, а у случају извоза земља одредишта. Ако је податак о земљи поријекла или одредишта недоступан, као земља партнер узима се земља отпреме. У случају увоза то је земља из које је роба непосредно испоручена, а код извоза то је земља у коју је роба непосредно испоручена.

Груписање земаља извршено је према Геономенклатури ЕУ ИСО алфа нумеричком систему класификације земаља. Подаци у табели „Извоз и увоз према регијама и економским групацијама земаља“ урађени су према овој номенклатури.

## Повјерљивост података

Степен агрегирања података према Хармонизованом систему и СМТК класификацији би требало да буде такав да обезбиједи поштовање начела тајности индивидуалних података, што је у складу са Законом о статистици Републике Српске.

## Скраћенице

ЕУ	Европска унија
БиХ	Босна и Херцеговина
ЈЦИ	Јединствена царинска исправа
СМТК	Стандардна међународна трговинска класификација
КД	Класификација дјелатности
ИСО	Међународна организација за стандардизацију
ХС	Хармонизовани систем
ЕФТА	Европска удружење за слободну трговину
СЦГ	Србија и Црна Гора
САД	Сједињене Америчке Државе
д.н.	другдје неспоменуто
КМ	Конвертибилна марка

## Знакови

- нема појаве
- 1) ознака за напомену
- 0 податак је мањи од 0,5 употребљене мјерне јединице

*The SITC classifies products by production level. The SITC includes 2 970 items, 1 023 subgroups, 261 groups, 67 divisions and 10 sections. Data in this Bulletin are published at the section and division level.*

## Partner country

*Partner country in import is a country of origin, and in export it is a country of last known destination. If the information on country of origin or destination is unavailable, country of dispatch is taken as a partner country. In the case of import it is a country of consignment, and in the case of export it is the first country goods arrived to.*

*In accordance with the accepted international standards for nomenclature of the states, Eurostat methodology, Geonomenclature EU ISO (alpha code) is applied. Data in the table "Export and import by geographical region and economical classification of countries" are done according to this nomenclature.*

## Data confidentiality

*A level of data aggregation pursuant to HS and SITC classification, in accordance with the Law on Statistics of Republika Srpska, should provide deference of the principle of data confidentiality.*

## Abbreviations

EU	European Union
BiH	Bosnia and Herzegovina
SAD	Single Administrative Document
SITC	Standard International Trade Classification
NACE	Classification of activities
ISO	International Organisation for Standardisation
HS	Harmonised System
EFTA	European Free Trade Association
S&M	Serbia & Montenegro
USA	United States of America
n.e.c.	not elsewhere classified
KM	Convertible mark

## Symbols

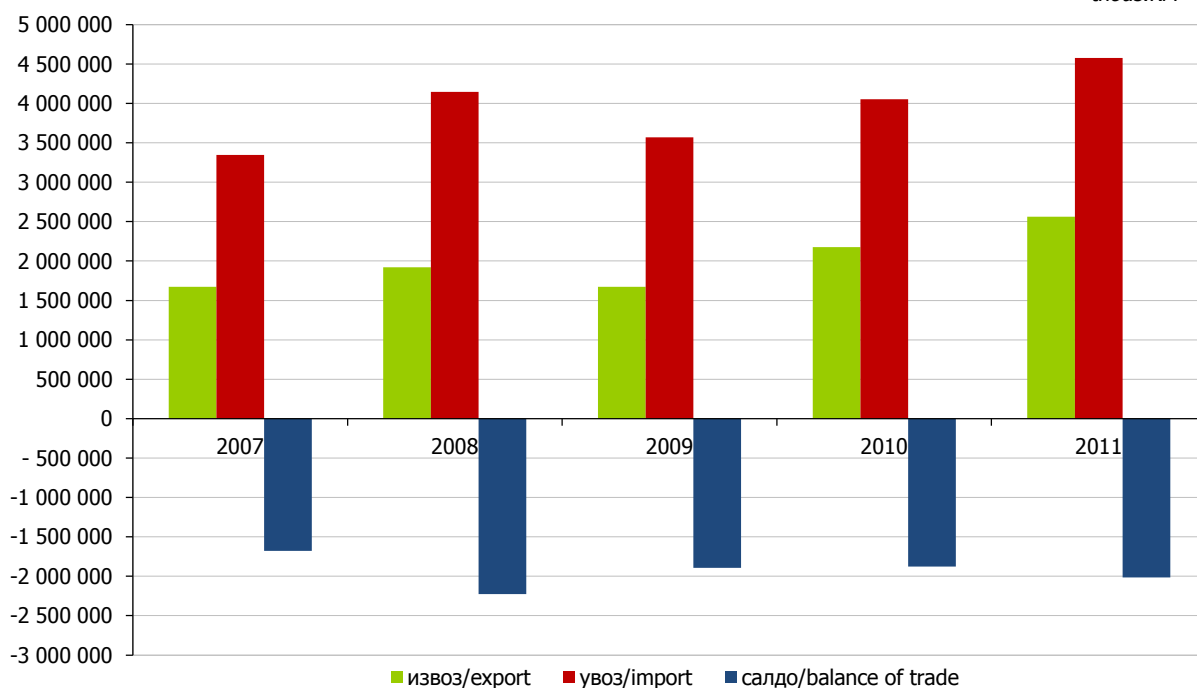
- no occurrence
- 1) footnote
- 0 data is lower than 0.5 of the given unit of measure

1.1. СПОЉНОТРГОВИНСКИ БИЛАНС РЕПУБЛИКЕ СРПСКЕ СА ИНОСТРАНСТВОМ ЗА ПЕРИОД 2007–2011. ГОДИНЕ  
EXTERNAL TRADE BALANCE OF REPUBLIKA SRPSKA FOR THE PERIOD 2007–2011

у хиљадама КМ/ in thousand KM

Година Year	Извоз Export	Увоз Import	Обим спољнотрговинске размјене Volume of trade	Салдо робне размјене Balance of trade	Покривеност увоза извозом у % Coverage of import with export, %
	1	2	3 (1+2)	4 (1-2)	5 (1/2*100)
2007	1 671 601	3 347 925	5 019 526	-1 676 324	49,9
2008	1 921 837	4 146 519	6 068 356	-2 224 682	46,3
2009	1 672 915	3 567 879	5 240 794	-1 894 964	46,9
2010	2 177 809	4 053 084	6 230 893	-1 875 275	53,7
2011	2 560 808	4 577 526	7 138 334	-2 016 718	55,9

хиљ. КМ  
thous. KM



Графикон 1. Спољнотрговински биланс Републике Српске са иностранством  
Graph 1. External trade balance of Republika Srpska



1.2. ИЗВОЗ ПО МЈЕСЕЦИМА  
EXPORT BY MONTH

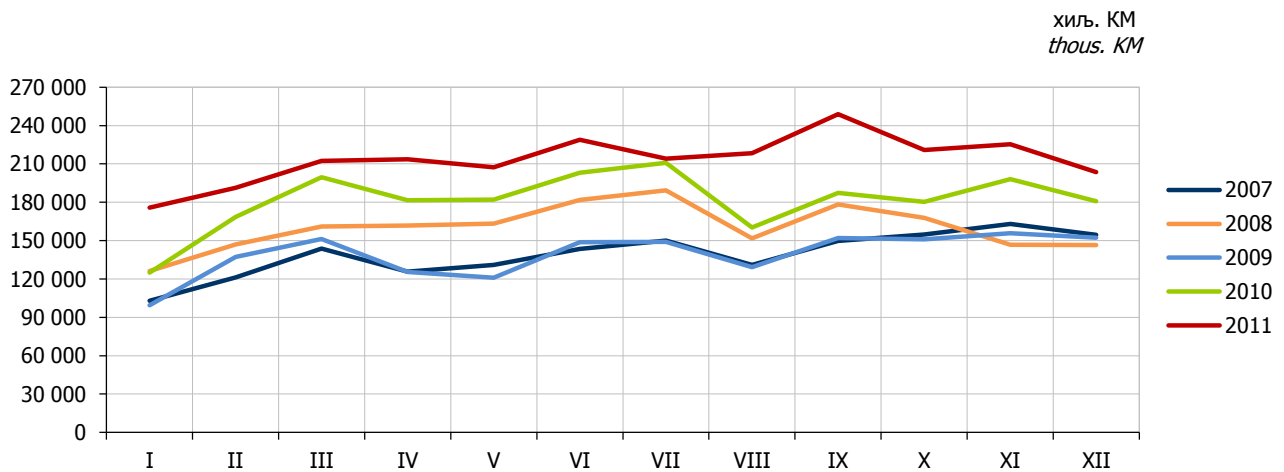
хиљ. КМ/ thous. KM

Мјесец	Извоз/Export					Month
	2007	2008	2009	2010	2011	
УКУПНО	1 671 601	1 921 837	1 672 915	2 177 809	2 560 808	TOTAL
јануар	103 050	126 246	99 441	124 932	175 888	January
фебруар	121 274	147 042	137 330	168 542	191 377	February
март	143 874	161 047	151 205	199 671	212 429	March
април	125 739	161 802	125 593	181 466	213 553	April
мај	130 900	163 302	120 956	182 173	207 302	May
јун	143 585	181 861	148 824	203 199	228 806	June
јул	150 098	189 269	149 130	210 840	214 197	July
август	130 966	151 868	129 121	160 234	218 421	August
септембар	149 851	178 249	152 107	187 421	248 916	September
октобар	154 778	167 768	150 985	180 418	220 845	October
новембар	162 926	146 761	155 842	198 072	225 498	November
децембар	154 563	146 622	152 381	180 839	203 576	December

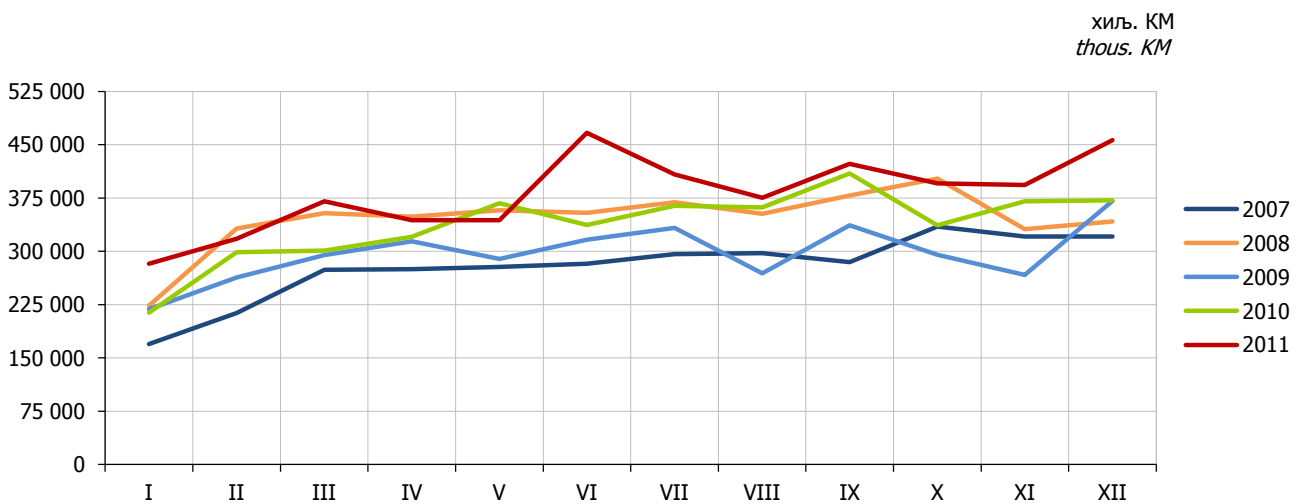
1.3. УВОЗ ПО МЈЕСЕЦИМА  
IMPORT BY MONTH

хиљ. КМ/ thous. KM

Мјесец	Увоз/Import					Month
	2007	2008	2009	2010	2011	
УКУПНО	3 347 925	4 146 519	3 567 879	4 053 084	4 577 526	TOTAL
јануар	169 668	223 427	218 652	213 745	282 563	January
фебруар	213 205	332 011	263 084	298 781	317 862	February
март	274 294	353 728	294 577	301 037	370 259	March
април	275 193	348 667	314 094	320 344	343 890	April
мај	278 112	358 000	289 211	367 741	343 831	May
јун	282 627	354 212	316 347	336 970	466 840	June
јул	295 967	369 041	332 962	363 940	408 126	July
август	297 293	352 744	269 067	362 025	375 252	August
септембар	284 938	378 733	336 866	409 765	423 131	September
октобар	334 744	402 464	295 082	336 550	395 756	October
новембар	320 996	331 212	266 952	370 462	393 355	November
децембар	320 888	342 282	370 983	371 725	456 660	December



Графикон 2. Извоз по мјесецима  
Graph 2. Export by month



Графикон 3. Увоз по мјесецима  
Graph 3. Import by month

1.4. ИЗВОЗ ПРЕМА КЛАСИФИКАЦИЈИ ДЈЕЛАТНОСТИ (КД РЕВ.2)  
EXPORT ACCORDING TO CLASSIFICATION OF ACTIVITIES (NACE REV.2)

хиљ. КМ/ thous. KM

Подручја и области КД	Извоз/Export				Sections and Divisions of NACE
	2008	2009	2010	2011	
УКУПНО	1 921 837	1 672 915	2 177 809	2 560 808	TOTAL
A ПОЉОПРИВРЕДА, ШУМАРСТВО И РИБОЛОВ	52 929	62 204	91 724	95 515	A AGRICULTURE, FORESTRY AND FISHING
A01 Биљна и сточарска производња, лов и припадајуће услужне дјелатности	18 356	21 214	50 104	41 028	A01 Crop and animal production, hunting and related service activities
A02 Шумарство и сјеча шума	28 233	34 249	35 072	46 664	A02 Forestry and logging
A03 Риболов и аквакултура	6 339	6 740	6 547	7 822	A03 Fishing and aquaculture
B ВАЂЕЊЕ РУДА И КАМЕНА	90 729	44 438	47 953	77 937	B MINING AND QUARRYING
B05 Вађење угља и лигнита	2 726	3 892	4 785	8 997	B05 Mining of coal and lignite
B06 Вађење сирове нафте и природног гаса	-	-	-	0	B06 Extraction of crude petroleum and natural gas
B07 Вађење руда метала	74 166	35 715	40 639	65 455	B07 Mining of metal ores
B08 Вађење осталих руда и камена	13 836	4 831	2 528	3 485	B08 Other mining and quarrying
C ПРЕРАЂИВАЧКА ИНДУСТРИЈА	1 576 275	1 311 573	1 699 792	2 111 891	C MANUFACTURING
C10 Производња прехранбених производа	129 721	114 657	127 069	148 286	C10 Manufacture of food products
C11 Производња пића	6 727	6 460	7 279	9 732	C11 Manufacture of beverages
C12 Производња дуванских производа	219	1 677	2 000	2 930	C12 Manufacture of tobacco products
C13 Производња текстила	52 804	65 134	65 520	67 241	C13 Manufacture of textiles
C14 Производња одјевних предмета	78 847	65 542	40 621	49 493	C14 Manufacture of wearing apparel
C15 Производња коже и производа од коже	180 683	156 212	186 791	218 389	C15 Manufacture of leather and related products
C16 Прерада дрвета и производа од дрвета и плуте, осим намјештаја; производња предмета од сламе и плетарских материјала	190 667	126 520	138 046	172 094	C16 Manufacture of wood and of products of wood and cork, except furniture; manufacture of articles of straw and plaiting materials
C17 Производња папира и производа од папира	70 659	65 212	65 984	72 200	C17 Manufacture of paper and paper products
C18 Штампане и умножавање снимљених записа	-	1	0	1	C18 Printing and reproduction of recorded media
C19 Производња кокса и нафтних деривата	17 473	124 138	251 867	428 371	C19 Manufacture of coke and refined petroleum products
C20 Производња хемикалија и хемијских производа	51 384	51 309	66 981	69 920	C20 Manufacture of chemicals and chemical products
C21 Производња основних фармацевтских производа и фармацевтских препарата	11 728	9 881	9 202	11 617	C21 Manufacture of basic pharmaceutical products and pharmaceutical preparations
C22 Производња производа од гуме и пластике	33 605	32 757	37 203	45 591	C22 Manufacture of rubber and plastic products
C23 Производња осталих производа од неметалних минерала	7 578	11 881	15 943	17 830	C23 Manufacture of other non-metallic mineral products
C24 Производња базних метала	272 643	122 920	283 189	303 946	C24 Manufacture of basic metals
C25 Производња готових металних производа, осим машина и опреме	205 308	123 339	137 668	167 723	C25 Manufacture of fabricated metal products, except machinery and equipment
C26 Производња рачунара, електронских и оптичких производа	16 559	13 618	11 747	13 855	C26 Manufacture of computer, electronic and optical products
C27 Производња електричне опреме	55 177	45 128	68 302	80 487	C27 Manufacture of electrical equipment

1.4. ИЗВОЗ ПРЕМА КЛАСИФИКАЦИЈИ ДЈЕЛАТНОСТИ (КД РЕВ.2) (наставак)  
EXPORT ACCORDING TO CLASSIFICATION OF ACTIVITIES (NACE REV.2) (continued)

хиљ. КМ/ thous. KM

Подручја и области КД	Извоз/Export				Sections and Divisions of NACE
	2008	2009	2010	2011	
C28 Производња машина и опреме д.н.	75 321	75 530	72 599	81 265	C28 Manufacture of machinery and equipment n.e.c.
C29 Производња моторних возила, приколица и полуприколица	26 882	18 064	18 975	32 964	C29 Manufacture of motor vehicles, trailers and semi-trailers
C30 Производња осталих саобраћајних средстава	4 817	4 534	4 581	8 790	C30 Manufacture of other transport equipment
C31 Производња намјештаја	78 144	70 305	80 938	100 771	C31 Manufacture of furniture
C32 Остала прерађивачка индустрија	9 329	6 753	7 287	8 397	C32 Other manufacturing
D ПРОИЗВОДЊА И СНАБДИЈЕВАЊЕ ЕЛЕКТРИЧНОМ ЕНЕРГИЈОМ, ГАСОМ, ПАРОМ И КЛИМАТИЗАЦИЈА	144 903	210 734	258 773	165 611	D ELECTRICITY, GAS, STEAM AND AIR CONDITIONING SUPPLY
D35 Производња и снабдијевање електричном енергијом, гасом, паром и климатизација	144 903	210 734	258 773	165 611	D35 Electricity, gas, steam and air conditioning supply
E СНАБДИЈЕВАЊЕ ВОДОМ; КАНАЛИЗАЦИЈА, УПРАВЉАЊЕ ОТПАДОМ И ДЈЕЛАТНОСТИ САНАЦИЈЕ ЖИВОТНЕ СРЕДИНЕ	52 576	40 230	76 385	106 772	E WATER SUPPLY; SEWERAGE, WASTE MANAGEMENT AND REMEDIATION ACTIVITIES
E38 Прикупљање отпада, дјелатности обраде и одлагања отпада; рециклажа материјала	52 576	40 230	76 385	106 772	E38 Waste collection, treatment and disposal activities; materials recovery
J ИНФОРМАЦИЈЕ И КОМУНИКАЦИЈЕ	4 416	3 736	3 181	3 083	J INFORMATION AND COMMUNICATION
J58 Издавачке дјелатности	2 148	2 047	1 815	2 199	J58 Publishing activities
J59 Производња филмова, видео филмова и телевизијског програма, дјелатности снимања звучних записа и издавање музичких записа	2 268	1 689	1 365	885	J59 Motion picture, video and television programme production, sound recording and music publishing activities
M СТРУЧНЕ, НАУЧНЕ И ТЕХНИЧКЕ ДЈЕЛАТНОСТИ	-	-	-	-	M PROFESSIONAL, SCIENTIFIC AND TECHNICAL ACTIVITIES
M71 Архитектонске и инжењерске дјелатности; техничко испитивање и анализа	-	-	-	-	M71 Architectural and engineering activities; technical testing and analysis
M74 Остале стручне, научне и техничке дјелатности	-	-	-	-	M72 Scientific research and development
R УМЈЕТНОСТ, ЗАБАВА И РЕКРЕАЦИЈА	9	0	2	0	R ARTS, ENTERTAINMENT AND RECREATION
R90 Креативне, умјетничке и забавне дјелатности	9	0	2	0	R90 Creative, arts and entertainment activities
R91 Библиотеке, архиви, музеји и остале културне дјелатности	-	-	-	-	R91 Libraries, archives, museums and other cultural activities
S ОСТАЛЕ УСЛУЖНЕ ДЈЕЛАТНОСТИ	-	-	-	-	S OTHER SERVICE ACTIVITIES
S96 Остале личне услужне дјелатности	-	-	-	-	S96 Other personal service activities
Z НЕРАСПОРЕЂЕНО	-	-	-	-	Z UNCLASSIFIED

1.5. УВОЗ ПРЕМА КЛАСИФИКАЦИЈИ ДЈЕЛАТНОСТИ (КД РЕВ.2)  
IMPORT ACCORDING TO CLASSIFICATION OF ACTIVITIES (NACE REV.2)

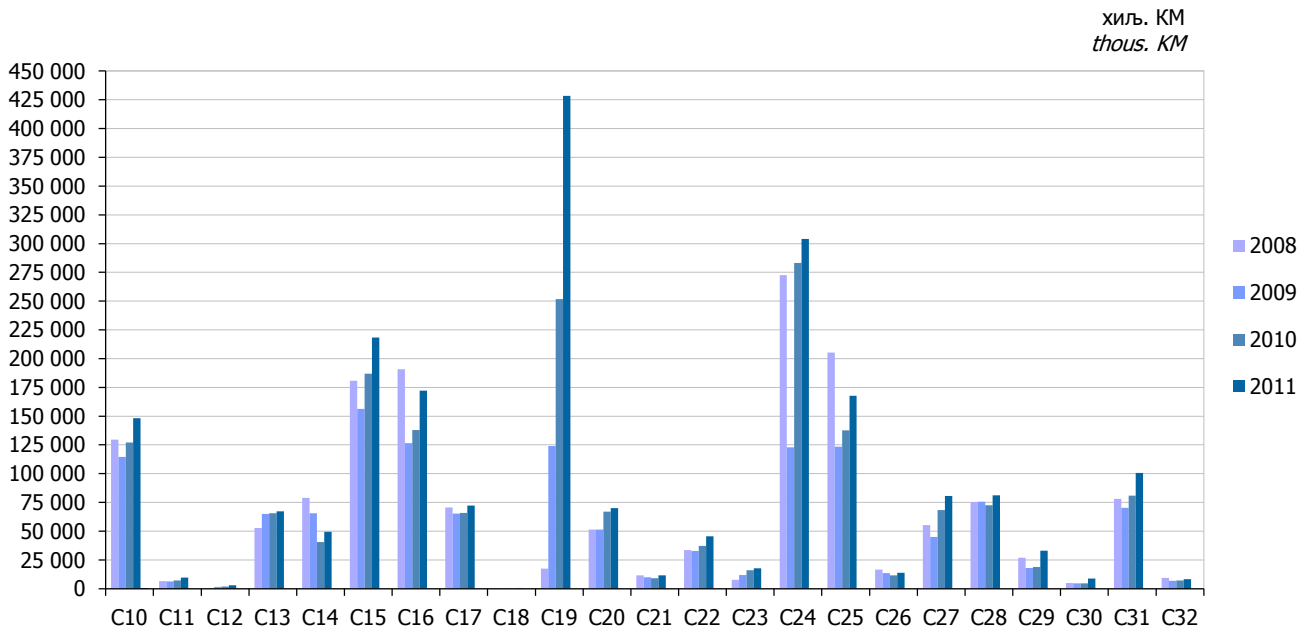
хиљ. КМ/ thous. KM

Подручја и области КД	Увоз/Import				Sections and Divisions of NACE
	2008	2009	2010	2011	
УКУПНО	4 146 519	3 567 879	4 053 084	4 577 526	TOTAL
A ПОЉОПРИВРЕДА, ШУМАРСТВО И РИБОЛОВ	220 378	176 918	200 325	223 391	A AGRICULTURE, FORESTRY AND FISHING
A01 Биљна и сточарска производња, лов и припадајуће услужне дјелатности	216 871	173 306	194 555	218 624	A01 Crop and animal production, hunting and related service activities
A02 Шумарство и сјеча шума	2 236	2 488	5 198	3 020	A02 Forestry and logging
A03 Риболов и аквакултура	1 270	1 124	573	1 748	A03 Fishing and aquaculture
B ВАЂЕЊЕ РУДА И КАМЕНА	55 124	680 830	965 852	1 317 377	B MINING AND QUARRYING
B05 Вађење угља и лигнита	1	2 368	3 729	5 616	B05 Mining of coal and lignite
B06 Вађење сирове нафте и природног гаса	43 329	665 463	929 561	1 286 719	B06 Extraction of crude petroleum and natural gas
B07 Вађење руда метала	1 833	3 714	22 347	13 277	B07 Mining of metal ores
B08 Вађење осталих руда и камена	9 961	9 285	10 215	11 765	B08 Other mining and quarrying
C ПРЕРАЂИВАЧКА ИНДУСТРИЈА	3 772 912	2 647 234	2 749 315	2 968 159	C MANUFACTURING
C10 Производња прехрамбених производа	439 840	407 506	411 618	431 371	C10 Manufacture of food products
C11 Производња пића	108 282	108 467	102 445	103 036	C11 Manufacture of beverages
C12 Производња дуванских производа	39 219	35 556	28 491	26 944	C12 Manufacture of tobacco products
C13 Производња текстила	127 626	111 235	107 963	120 442	C13 Manufacture of textiles
C14 Производња одјевних предмета	74 427	57 427	48 028	67 671	C14 Manufacture of wearing apparel
C15 Производња коже и производа од коже	143 750	121 318	125 336	147 073	C15 Manufacture of leather and related products
C16 Прерада дрвета и производа од дрвета и плуте, осим намјештаја; производња предмета од сламе и плетарских материјала	50 287	40 323	44 789	51 005	C16 Manufacture of wood and of products of wood and cork, except furniture; manufacture of articles of straw and plaiting materials
C17 Производња папира и производа од папира	113 135	95 021	104 046	105 306	C17 Manufacture of paper and paper products
C18 Штапање и умножавање снимљених записа	116	60	114	79	C18 Printing and reproduction of recorded media
C19 Производња кокса и нафтних деривата	485 904	95 180	103 993	131 245	C19 Manufacture of coke and refined petroleum products
C20 Производња хемикалија и хемијских производа	291 387	236 778	263 632	293 969	C20 Manufacture of chemicals and chemical products
C21 Производња основних фармацевтских производа и фармацевтских препарата	136 723	151 170	155 385	162 045	C21 Manufacture of basic pharmaceutical products and pharmaceutical preparations
C22 Производња производа од гуме и пластике	156 926	135 270	163 081	177 906	C22 Manufacture of rubber and plastic products
C23 Производња осталих производа од неметалних минерала	94 841	70 485	73 693	69 995	C23 Manufacture of other non-metallic mineral products
C24 Производња базних метала	347 504	175 517	245 995	259 757	C24 Manufacture of basic metals
C25 Производња готових металних производа, осим машина и опреме	126 910	103 897	108 800	103 386	C25 Manufacture of fabricated metal products, except machinery and equipment
C26 Производња рачунара, електронских и оптичких производа	159 001	120 515	104 539	99 655	C26 Manufacture of computer, electronic and optical products
C27 Производња електричне опреме	297 959	135 940	157 017	175 066	C27 Manufacture of electrical equipment

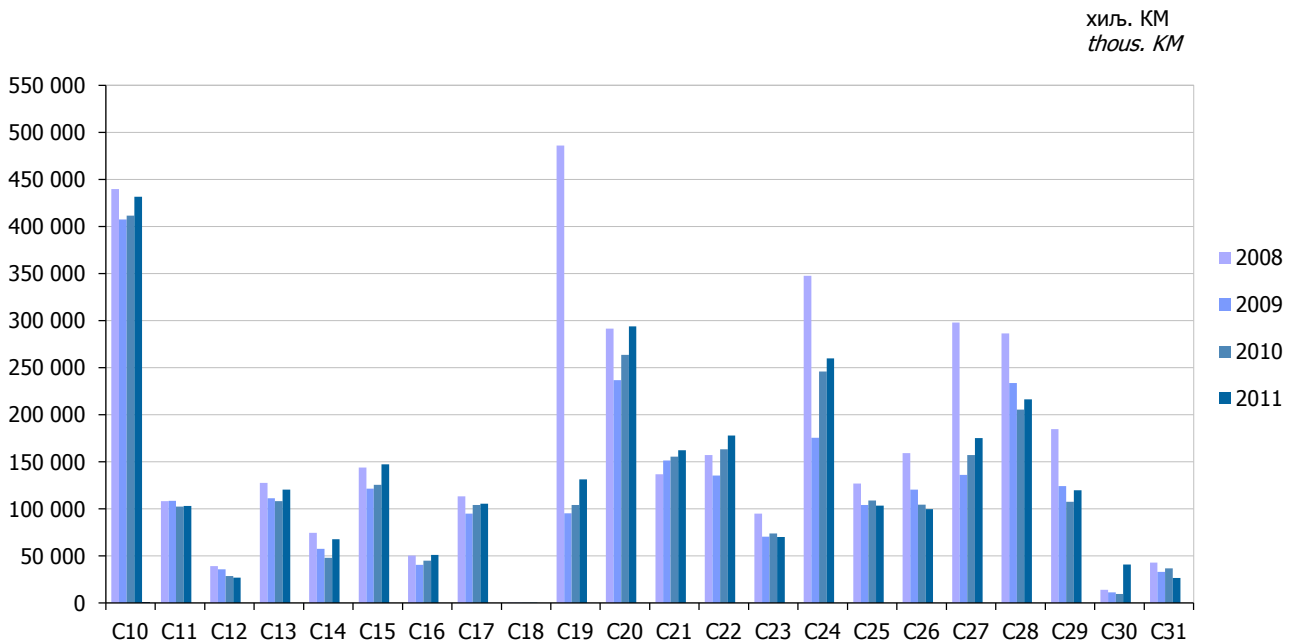
1.5. УВОЗ ПРЕМА КЛАСИФИКАЦИЈИ ДЈЕЛАТНОСТИ (КД РЕВ.2) (наставак)  
IMPORT ACCORDING TO CLASSIFICATION OF ACTIVITIES (NACE REV.2) (continued)

хиљ. КМ/ thous. KM

Подручја и области КД	Увоз/ Import				Sections and Divisions of NACE
	2008	2009	2010	2011	
C28 Производња машина и опреме д.н.	286 312	233 673	205 275	216 186	C28 Manufacture of machinery and equipment n.e.c.
C29 Производња моторних возила, приколица и полуприколица	184 485	123 998	107 523	119 752	C29 Manufacture of motor vehicles, trailers and semi-trailers
C30 Производња осталих саобраћајних средстава	13 800	11 058	9 486	40 729	C30 Manufacture of other transport equipment
C31 Производња намјештаја	42 737	32 904	36 870	26 477	C31 Manufacture of furniture
C32 Остала прерађивачка индустрија	51 741	43 938	41 197	39 063	C32 Other manufacturing
D ПРОИЗВОДЊА И СНАБДИЈЕВАЊЕ ЕЛЕКТРИЧНОМ ЕНЕРГИЈОМ, ГАСОМ, ПАРОМ И КЛИМАТИЗАЦИЈА	53 213	29 811	108 680	40 350	D ELECTRICITY, GAS, STEAM AND AIR CONDITIONING SUPPLY
D35 Производња и снабдијевање електричном енергијом, гасом, паром и климатизација	53 213	29 811	108 680	40 350	D35 Electricity, gas, steam and air conditioning supply
E СНАБДИЈЕВАЊЕ ВОДОМ; КАНАЛИЗАЦИЈА, УПРАВЉАЊЕ ОТПАДОМ И ДЈЕЛАТНОСТИ САНАЦИЈЕ ЖИВОТНЕ СРЕДИНЕ	3 068	1 112	1 633	4 778	E WATER SUPPLY; SEWERAGE, WASTE MANAGEMENT AND REMEDIATION ACTIVITIES
E38 Прикупљање отпада, дјелатности обраде и одлагања отпада; рециклажа материјала	3 068	1 112	1 633	4 778	E38 Waste collection, treatment and disposal activities; materials recovery
J ИНФОРМАЦИЈЕ И КОМУНИКАЦИЈЕ	41 556	31 859	27 223	22 908	J INFORMATION AND COMMUNICATION
J58 Издавачке дјелатности	36 744	28 554	23 916	21 643	J58 Publishing activities
J59 Производња филмова, видео филмова и телевизијског програма, дјелатности снимања звучних записа и издавање музичких записа	4 812	3 305	3 306	1 265	J59 Motion picture, video and television programme production, sound recording and music publishing activities
M СТРУЧНЕ, НАУЧНЕ И ТЕХНИЧКЕ ДЈЕЛАТНОСТИ	72	59	15	535	M PROFESSIONAL, SCIENTIFIC AND TECHNICAL ACTIVITIES
M71 Архитектонске и инжењерске дјелатности; техничко испитивање и анализа	7	40	14	487	M71 Architectural and engineering activities; technical testing and analysis
M74 Остале стручне, научне и техничке дјелатности	65	19	2	47	M72 Scientific research and development
R УМЈЕТНОСТ, ЗАБАВА И РЕКРЕАЦИЈА	196	57	41	28	R ARTS, ENTERTAINMENT AND RECREATION
R90 Креативне, умјетничке и забавне дјелатности	196	57	40	28	R90 Creative, arts and entertainment activities
R91 Библиотеке, архиви, музеји и остале културне дјелатности	-	-	0	-	R91 Libraries, archives, museums and other cultural activities
S ОСТАЛЕ УСЛУЖНЕ ДЈЕЛАТНОСТИ	-	-	0	0	S OTHER SERVICE ACTIVITIES
S96 Остале личне услужне дјелатности	-	-	0	0	S96 Other personal service activities
Z НЕРАСПОРЕЂЕНО	-	-	-	-	Z UNCLASSIFIED



Графикон 4. Извоз по областима прерађивачке индустрије за период 2008–2011.  
Graph 4. Export by division of manufacturing during the period 2008–2011



Графикон 5. Увоз по областима прерађивачке индустрије за период 2008–2011.  
Graph 5. Import by division of manufacturing during the period 2008–2011

1.6. ИЗВОЗ ПРЕМА СТАНДАРДНОЈ МЕЂУНАРОДНОЈ ТРГОВИНСКОЈ КЛАСИФИКАЦИЈИ (СМТК РЕВ.4)  
EXPORT ACCORDING TO STANDARD INTERNATIONAL TRADE CLASSIFICATION (SITC REV.4)

хиљ. КМ/ thous. KM

Сектори и одсједи СМТК	Извоз/Export					Sections and Divisions of SITC
	2007	2008	2009	2010	2011	
УКУПНО	1 671 601	1 921 837	1 672 915	2 177 809	2 560 808	TOTAL
0 ХРАНА И ЖИВЕ ЖИВОТИЊЕ	130 699	137 141	131 864	162 656	166 995	0 FOOD AND LIVE ANIMALS
00 Живе животиње	607	1 908	1 358	6 985	5 961	00 Live animals
01 Месо и прерађевине од меса	1 288	1 471	2 532	3 030	7 244	01 Meat and meat preparations
02 Млијечни производи и јаја	22 273	32 940	34 427	42 657	45 476	02 Dairy products and eggs
03 Рибе и прерађевине	11 450	10 549	10 248	11 025	9 095	03 Fish and preparations
04 Житарице и производи	20 323	23 254	22 726	34 727	25 816	04 Cereals and cereal preparations
05 Поврће и воће	32 299	29 426	33 760	38 693	40 649	05 Vegetables and fruit
06 Шећер, производи од шећера, мед	32 564	27 925	20 166	11 839	14 147	06 Sugars, sugar preparations and honey
07 Кафа, чај, какао, зачин	2 496	3 232	1 322	8 853	10 747	07 Coffee, tea, cocoa, spices, and manufactures thereof
08 Сточна храна (осим житарица у зрну)	244	178	97	509	788	08 Feeding stuff for animals (not including unmilled cereals)
09 Разни производи за храну	7 157	6 257	5 229	4 336	7 074	09 Miscellaneous edible products and preparations
1 ПИЋА И ДУВАН	4 916	7 299	8 884	11 200	12 870	1 BEVERAGES AND TOBACCO
11 Пића	4 591	6 727	6 460	7 279	9 730	11 Beverages
12 Дуван и производи од дувана	325	572	2 425	3 922	3 141	12 Tobacco and tobacco manufactures
2 СИРОВЕ МАТЕРИЈЕ НЕЈЕСТИВЕ, ОСИМ ГОРИВА	512 800	492 844	302 097	440 776	543 550	2 CRUDE MATERIALS, INEDIBLE, EXCEPT FUELS
21 Коже сирове, крзна нештављена	9 804	10 316	7 692	16 967	27 092	21 Hides, skins and furskins, raw
22 Уљано сјемење и плодови	698	1 396	677	752	953	22 Oil-seeds and oleaginous fruits
23 Сирови каучук	5	11	16	-	0	23 Crude rubber
24 Плуту и дрво	208 435	197 438	153 684	166 323	206 019	24 Cork and wood
25 Целулоза и отпаци од папира	1 233	2 170	1 967	5 963	7 392	25 Pulp and waste paper
26 Текстилна влакна и отпаци	131	391	1 768	1 956	1 089	26 Textile fibres and their wastes
27 Сирова гнојива и минерали	11 531	14 800	5 733	3 284	4 119	27 Crude fertilizers and crude minerals
28 Металне руде и отпаци	279 277	261 134	128 969	244 278	295 648	28 Metalliferous ores and metal scrap
29 Остале животињске и биљне материје д.н.	1 684	5 187	1 591	1 255	1 238	29 Crude animal and vegetable materials n.e.c.
3 МИНЕРАЛНА ГОРИВА И МАЗИВА	96 666	165 423	338 843	515 547	603 202	3 MINERAL FUELS, LUBRICANTS AND RELATED MATERIALS
32 Камени угаљ, кокс и брикети	1 988	3 294	4 424	5 583	10 205	32 Coal, coke and briquettes



1.6. ИЗВОЗ ПРЕМА СТАНДАРДНОЈ МЕЂУНАРОДНОЈ ТРГОВИНСКОЈ КЛАСИФИКАЦИЈИ (СМТК РЕВ.4) (наставак)  
EXPORT ACCORDING TO STANDARD INTERNATIONAL TRADE CLASSIFICATION (SITC REV.4) (continued)

хиљ. КМ/ thous. KM

Сектори и одсједи СМТК	Извоз/Export					Sections and Divisions of SITC
	2007	2008	2009	2010	2011	
33 Нафта и нафтни деривати	18 517	17 226	122 368	249 682	427 092	33 Petroleum, petroleum products and related materials
34 Плин, природни и индустријски	4	-	1 317	1 509	295	34 Gas, natural and manufactured
35 Електрична енергија	76 156	144 903	210 734	258 773	165 611	35 Electric current
4 ЖИВОТИЊСКА И БИЉНА УЉА, МАСТИ И ВОСКОВИ	24	46	130	128	216	4 ANIMAL AND VEGETABLE OILS, FATS AND WAXES
41 Животињска уља и масти	-	-	-	-	-	41 Animal oils and fats
42 Чврсте биљне масти и уља	10	-	19	7	85	42 Fixed vegetable fats and oils
43 Животињска и биљна уља и масти, прерађени; воскови	14	46	111	121	131	43 Animal or vegetable fats and oils, processed; waxes of animal or vegetable origin
5 ХЕМИЈСКИ ПРОИЗВОДИ	38 436	59 771	55 994	70 924	75 576	5 CHEMICAL AND RELATED PRODUCTS
51 Органски хемијски производи	1 514	1 433	2 034	1 702	1 844	51 Organic chemicals
52 Неоргански хемијски производи	4 832	4 380	8 468	15 650	44 496	52 Inorganic chemicals
53 Производи за бојење и штављење	369	536	308	481	484	53 Dyeing, tanning and colouring materials
54 Медицински и фармацеутски производи	8 833	11 728	9 881	9 166	11 557	54 Medicinal and pharmaceutical products
55 Етерична уља, парфимеријски и тоалетни производи	848	1 024	758	923	1 013	55 Essential oils and resinoids and perfume materials; toilet, polishing and cleansing preparations
56 Вјештачка ђубрива	7 725	16 894	4 417	7 270	4 822	56 Fertilizers (other than those of group 272)
57 Пластичне твари у примарним облицима	1 782	1 118	1 212	2 194	2 966	57 Plastics in primary forms
58 Пластичне твари у осталим облицима	2 107	2 258	1 237	859	1 681	58 Plastics in non-primary forms
59 Хемијске твари и производи, неспоменути	10 425	20 401	27 680	32 680	6 713	59 Chemical materials and products, n.e.c.
6 ПРОИЗВОДИ РАЗВРСТАНИ ПРЕМА МАТЕРИЈАЛУ	400 288	497 802	341 547	439 363	505 756	6 MANUFACTURED GOODS CLASSIFIED CHIEFLY BY MATERIAL
61 Кожа, производи од коже, крзна	1 229	5 915	3 398	2 581	2 172	61 Leather, leather manufactures, n.e.c., and dressed furskins
62 Гума и гумени производи	3 243	1 202	1 068	1 995	2 650	62 Rubber manufactures, n.e.c.
63 Производи од плута и дрвета	32 589	32 013	24 533	25 416	36 541	63 Cork and wood manufactures (excluding furniture)
64 Папир, картон, производи од целулозе	64 691	70 188	65 000	65 799	71 973	64 Paper, paperboard and articles of paper pulp, of paper or of paperboard
65 Предиво, тканине, текстилни производи	17 114	52 345	62 166	63 623	62 158	65 Textile yarn, fabrics, made-up articles, n.e.c., and related products
66 Производи од неметалних минерала	4 312	5 426	10 154	14 682	16 459	66 Non-metallic mineral manufactures, n.e.c.
67 Жељезо и челик	88 637	117 278	45 351	122 655	138 653	67 Iron and steel
68 Обојени метали	6 908	12 449	9 460	9 844	11 825	68 Non-ferrous metals
69 Производи од метала, остали	181 565	200 984	120 418	132 769	163 325	69 Manufactures of metals, n.e.c.

1.6. ИЗВОЗ ПРЕМА СТАНДАРДНОЈ МЕЂУНАРОДНОЈ ТРГОВИНСКОЈ КЛАСИФИКАЦИЈИ (СМТК РЕВ.4) (наставак)  
EXPORT ACCORDING TO STANDARD INTERNATIONAL TRADE CLASSIFICATION (SITC REV.4) (continued)

хиљ. КМ/ thous. KM

Сектори и одсједи СМТК	Извоз/ Export					Sections and Divisions of SITC
	2007	2008	2009	2010	2011	
7 МАШИНЕ И ТРАНСПОРТНА СРЕДСТВА	134 743	167 156	145 704	170 969	207 343	7 MACHINERY AND TRANSPORT EQUIPMENT
71 Погонске машине и уређаји	21 049	22 763	19 137	21 260	31 092	71 Power-generating machinery and equipment
72 Специјалне машине за поједине индустријске ране	16 913	22 665	20 730	17 052	20 705	72 Machinery specialized for particular industries
73 Махине за обраду метала	10 273	8 358	4 464	6 347	11 990	73 Metalworking machinery
74 Индустријске машине и дијелови за општу употребу д.н.	28 480	41 697	42 849	48 632	46 498	74 General industrial machinery and equipment, and machine parts, n.e.c.
75 Махине за канцеларије и аутоматску обраду података	1 336	4 419	2 913	1 175	1 110	75 Office machines and automatic data-processing machines
76 Телекомуникацијски апарати и апарати за снимање звука и репродукцију	1 309	2 684	3 049	3 573	2 839	76 Telecommunications and sound-recording and reproducing apparatus and equipment
77 Електричне машине и уређаји	36 234	45 435	40 208	63 158	79 895	77 Electrical machinery, apparatus and appliances
78 Друмска возила	15 020	15 355	10 856	8 154	11 731	78 Road vehicles
79 Остала транспортна опрема	4 130	3 779	1 498	1 619	1 484	79 Other transport equipment
8 РАЗНИ ГОТОВИ ПРОИЗВОДИ	353 010	394 355	347 535	365 559	444 529	8 MISCELLANEOUS MANUFACTURED ARTICLES
81 Монтажне зграде; санитарни, расвјетни и уређаји за гријање	3 499	6 562	7 769	6 731	7 474	81 Prefabricated buildings; sanitary, plumbing, heating and lighting fixtures and fittings, n.e.s.
82 Намјештај и дијелови	68 757	78 903	71 785	82 054	107 399	82 Furniture, and parts thereof
83 Предмети за путовање	11	65	220	95	78	83 Travel goods, handbags and similar containers
84 Одјећа	76 689	78 926	65 608	41 909	50 526	84 Articles of apparel and clothing accessories
85 Обућа	165 738	180 696	160 145	193 201	228 978	85 Footwear
87 Научни и контролни инструменти	6 017	8 148	7 460	5 699	6 904	87 Professional, scientific and controlling instruments and apparatus, n.e.c.
88 Фотоапарати, сатови	811	1 227	1 206	1 795	2 245	88 Photographic apparatus, equipment and supplies and optical goods, n.e.c.;
89 Разни готови производи, неспоменути	31 488	39 829	33 343	34 074	40 926	89 Miscellaneous manufactured articles, n.e.c.
9 ПРОИЗВОДИ И ТРАНСАКЦИЈЕ, НЕСПОМЕНУТИ	20	-	316	688	772	9 COMMODITIES AND TRANSACTIONS NOT CLASSIFIED ELSEWHERE IN THE SITC

1.7. УВОЗ ПРЕМА СТАНДАРДНОЈ МЕЂУНАРОДНОЈ ТРГОВИНСКОЈ КЛАСИФИКАЦИЈИ (СМТК РЕВ.4)  
IMPORT ACCORDING TO STANDARD INTERNATIONAL TRADE CLASSIFICATION (SITC REV.4)

хиљ. КМ/ thous. KM

Сектори и одсједи СМТК	Увоз/Import					Sections and Divisions of SITC
	2007	2008	2009	2010	2011	
УКУПНО	3 347 925	4 146 519	3 567 879	4 053 084	4 577 526	TOTAL
0 ХРАНА И ЖИВЕ ЖИВОТИЊЕ	493 682	606 578	534 704	558 772	587 613	0 FOOD AND LIVE ANIMALS
00 Живе животиње	8 756	26 085	25 186	29 615	34 841	00 Live animals
01 Месо и прерађевине од меса	23 038	30 683	37 474	36 772	44 372	01 Meat and meat preparations
02 Млијечни производи и јаја	17 280	18 409	25 082	22 504	17 964	02 Dairy products and eggs
03 Рибе и прерађевине	9 872	12 414	10 699	10 243	11 600	03 Fish and preparations
04 Житарице и производи	166 008	203 791	143 554	173 808	190 883	04 Cereals and cereal preparations
05 Поврће и воће	36 270	39 826	36 865	38 438	35 528	05 Vegetables and fruit
06 Шећер, производи од шећера, мед	47 097	42 744	34 549	30 434	27 314	06 Sugars, sugar preparations and honey
07 Кафа, чај, какао, зачин	70 748	96 022	84 546	79 101	81 857	07 Coffee, tea, cocoa, spices, and manufactures thereof
08 Сточна храна (осим житарица у зрну)	77 335	94 485	94 677	95 503	98 790	08 Feeding stuff for animals (not including unmilled cereals)
09 Разни производи за храну	37 277	42 118	42 073	42 354	44 465	09 Miscellaneous edible products and preparations
1 ПИЋА И ДУВАН	136 926	145 043	141 298	128 673	131 273	1 BEVERAGES AND TOBACCO
11 Пића	100 314	104 402	104 379	99 041	100 810	11 Beverages
12 Дуван и производи од дувана	36 612	40 641	36 919	29 632	30 463	12 Tobacco and tobacco manufactures
2 СИРОВЕ МАТЕРИЈЕ НЕЈЕСТИВЕ, ОСИМ ГОРИВА	75 256	104 340	91 051	139 502	147 387	2 CRUDE MATERIALS, INEDIBLE, EXCEPT FUELS
21 Коже сирове, крзна нешављена	5 013	5 114	3 093	11 236	17 352	21 Hides, skins and furskins, raw
22 Уљано сјемење и плодови	2 652	3 175	2 206	3 561	2 418	22 Oil-seeds and oleaginous fruits
23 Сирови каучук	374	409	373	318	539	23 Crude rubber
24 Плуту и дрво	7 996	11 230	10 969	17 877	19 930	24 Cork and wood
25 Целулоза и отпаци од папира	30 632	34 609	27 803	36 966	37 904	25 Pulp and waste paper
26 Текстилна влакна и отпаци	4 343	19 764	19 464	25 422	29 130	26 Textile fibres and their wastes
27 Сирова гнојива и минерали	6 982	9 688	9 066	9 953	11 455	27 Crude fertilizers and crude minerals
28 Металне руде и отпаци	3 923	3 268	3 965	23 130	16 668	28 Metalliferous ores and metal scrap
29 Остале животињске и биљне материје д.н.	13 342	17 082	14 111	11 038	11 990	29 Crude animal and vegetable materials n.e.c.
3 МИНЕРАЛНА ГОРИВА И МАЗИВА	417 341	583 788	793 621	1 147 195	1 465 787	3 MINERAL FUELS, LUBRICANTS AND RELATED MATERIALS
32 Камени угаљ, кокс и брикети	520	517	2 862	4 254	6 374	32 Coal, coke and briquettes

1.7. УВОЗ ПРЕМА СТАНДАРДНОЈ МЕЂУНАРОДНОЈ ТРГОВИНСКОЈ КЛАСИФИКАЦИЈИ (СМТК РЕВ.4) (наставак)  
IMPORT ACCORDING TO STANDARD INTERNATIONAL TRADE CLASSIFICATION (SITC REV.4) (continued)

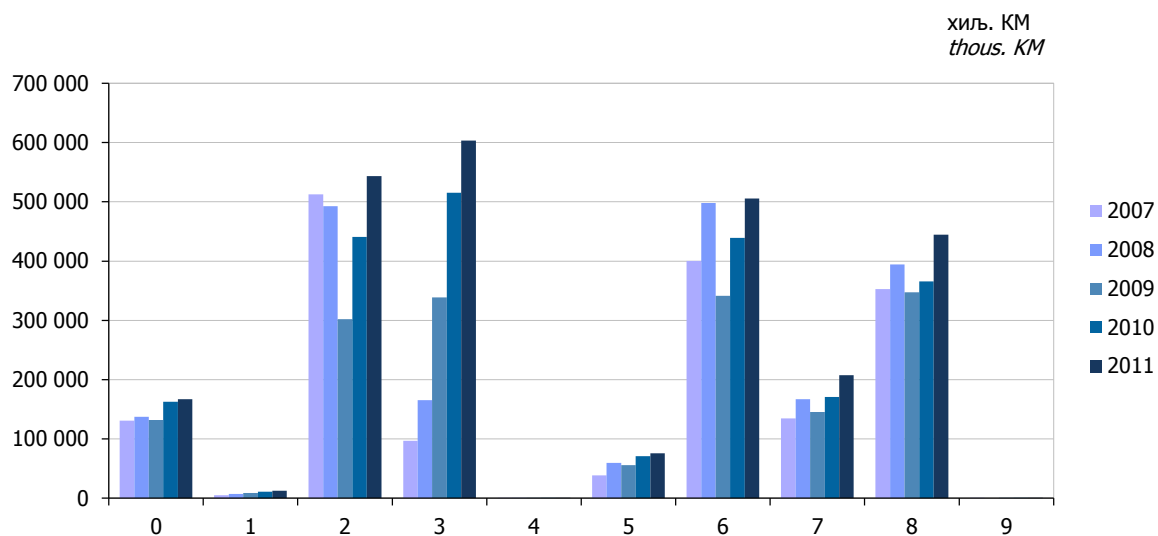
хиљ. КМ/ thous. KM

Сектори и одсједи СМТК	Увоз/Import					Sections and Divisions of SITC
	2007	2008	2009	2010	2011	
33 Нафта и нафтни деривати	403 985	521 167	756 573	1 028 354	1 412 649	33 Petroleum, petroleum products and related materials
34 Плин, природни и индустријски	6 018	8 890	4 375	5 907	6 413	34 Gas, natural and manufactured
35 Електрична енергија	6 817	53 213	29 811	108 680	40 350	35 Electric current
4 ЖИВОТИЊСКА И БИЉНА УЉА, МАСТИ И ВОСКОВИ	19 561	19 172	20 053	12 643	20 528	4 ANIMAL AND VEGETABLE OILS, FATS AND WAXES
41 Животињска уља и масти	240	426	1 009	863	552	41 Animal oils and fats
42 Чврсте биљне масти и уља	15 313	13 483	14 383	7 991	11 597	42 Fixed vegetable fats and oils
43 Животињска и биљна уља и масти, прерађени; воскови	4 008	5 263	4 660	3 789	8 380	43 Animal or vegetable fats and oils, processed
5 ХЕМИЈСКИ ПРОИЗВОДИ	379 898	472 129	428 306	457 662	492 522	5 CHEMICAL AND RELATED PRODUCTS
51 Органски хемијски производи	9 258	9 682	21 828	21 508	27 195	51 Organic chemicals
52 Неоргански хемијски производи	35 350	58 387	42 304	40 331	40 239	52 Inorganic chemicals
53 Производи за бојење и штављење	20 647	24 254	22 986	25 917	28 904	53 Dyeing, tanning and colouring materials
54 Медицински и фармацевтски производи	95 752	137 262	151 835	156 474	162 303	54 Medicinal and pharmaceutical products
55 Етерична уља, парфимеријски и тоалетни производи	36 737	37 318	33 691	33 403	33 902	55 Essential oils and resinoids and perfume materials; toilet, polishing and cleansing preparations
56 Вјештачка ђубрива	50 503	55 741	23 834	27 742	33 481	56 Fertilizers (other than those of group 272)
57 Пластичне твари у примарним облицима	49 227	53 111	39 334	51 701	61 745	57 Plastics in primary forms
58 Пластичне твари у осталим облицима	42 062	55 048	49 992	52 545	55 943	58 Plastics in non-primary forms
59 Хемијске твари и производи, неспоменути	40 363	41 324	42 502	48 040	48 810	59 Chemical materials and products, n.e.c.
6 ПРОИЗВОДИ РАЗВРСТАНИ ПРЕМА МАТЕРИЈАЛУ	854 140	1 050 777	643 072	728 214	781 625	6 MANUFACTURED GOODS CLASSIFIED CHIEFLY BY MATERIAL
61 Кожа, производи од коже, крзна	53 396	59 831	46 535	59 762	71 069	61 Leather, leather manufactures, n.e.s., and dressed furskins
62 Гума и гумени производи	39 657	45 708	34 625	44 738	50 398	62 Rubber manufactures, n.e.c.
63 Производи од плута и дрвета	42 260	40 781	31 214	31 712	33 876	63 Cork and wood manufactures (excluding furniture)
64 Папир, картон, производи од целулозе	67 091	74 251	63 173	62 805	63 525	64 Paper, paperboard and articles of paper pulp, of paper or of paperboard
65 Предиво, тканине, текстилни производи	129 782	128 450	112 959	109 336	121 260	65 Textile yarn, fabrics, made-up articles, n.e.c., and related products
66 Производи од неметалних минерала	93 465	90 222	67 126	69 182	67 020	66 Non-metallic mineral manufactures, n.e.c.
67 Жељезо и челик	261 473	307 967	148 264	214 313	223 370	67 Iron and steel
68 Обојени метали	30 090	27 555	19 435	25 276	27 932	68 Non-ferrous metals
69 Производи од метала, остали	136 928	276 011	119 739	111 089	123 174	69 Manufactures of metals, n.e.c.

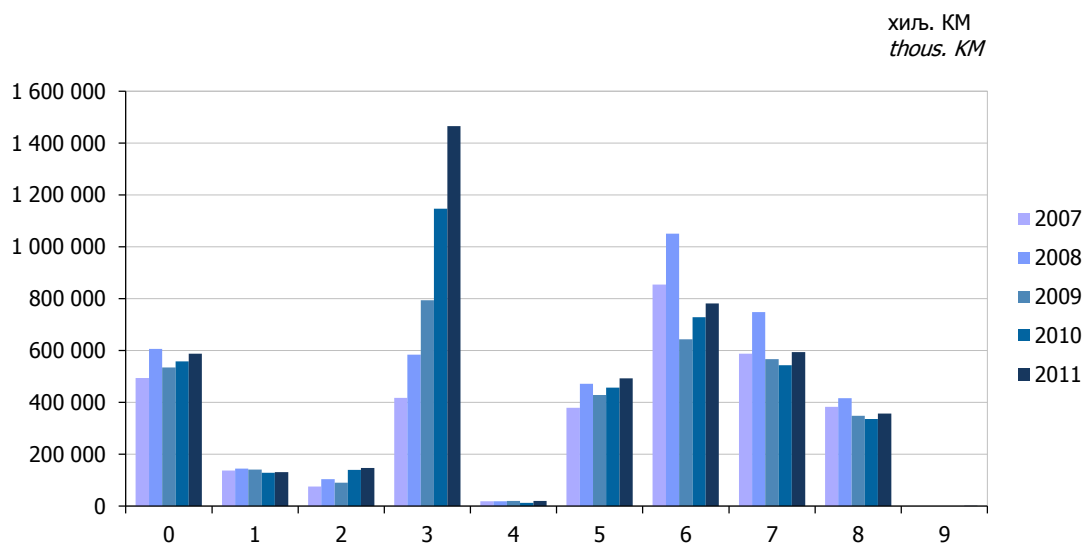
1.7. УВОЗ ПРЕМА СТАНДАРДНОЈ МЕЂУНАРОДНОЈ ТРГОВИНСКОЈ КЛАСИФИКАЦИЈИ (СМТК РЕВ.4) (наставак)  
IMPORT ACCORDING TO STANDARD INTERNATIONAL TRADE CLASSIFICATION (SITC REV.4) (continued)

хиљ. КМ/ thous. KM

Сектори и одсједи СМТК	Увоз/Import					Sections and Divisions of SITC
	2007	2008	2009	2010	2011	
7 МАШИНЕ И ТРАНСПОРТНА СРЕДСТВА	588 292	748 272	567 448	543 804	594 131	7 MACHINERY AND TRANSPORT EQUIPMENT
71 Погонске машине и уређаји	23 970	22 188	20 079	32 556	23 272	71 Power-generating machinery and equipment
72 Специјалне машине за поједине индустријске ране	103 216	133 012	114 863	83 818	90 170	72 Machinery specialized for particular industries
73 Махине за обраду метала	28 949	19 796	11 561	10 797	19 258	73 Metalworking machinery
74 Индустријске машине и дијелови за општу употребу д.н.	86 319	112 272	89 302	95 941	92 404	74 General industrial machinery and equipment, and machine parts, n.e.c.
75 Махине за канцеларије и аутоматску обраду података	41 608	45 622	29 403	23 548	21 367	75 Office machines and automatic data-processing machines
76 Телекомуникацијски апарати и апарати за снимање звука и репродукцију	34 563	85 535	62 491	47 245	45 552	76 Telecommunications and sound-recording and reproducing apparatus and equipment
77 Електричне машине и уређаји	105 300	129 952	104 441	135 172	139 386	77 Electrical machinery, apparatus and appliances
78 Друмска возила	156 876	193 504	130 948	112 318	126 912	78 Road vehicles
79 Остала транспортна опрема	7 490	6 391	4 360	2 409	35 810	79 Other transport equipment
8 РАЗНИ ГОТОВИ ПРОИЗВОДИ	382 828	416 420	348 327	336 619	356 589	8 MISCELLANEOUS MANUFACTURED ARTICLES
81 Монтажне зграде; санитарни, расвјетни и уређаји за гријање	19 648	20 734	16 869	18 558	13 746	81 Prefabricated buildings; sanitary, plumbing, heating and lighting fixtures and fittings, n.e.c.
82 Намјештај и дијелови	53 593	44 250	34 116	38 023	27 639	82 Furniture, and parts thereof
83 Предмети за путовање	5 717	6 783	4 430	4 744	4 863	83 Travel goods, handbags and similar containers
84 Одјећа	81 780	75 820	58 435	48 560	68 408	84 Articles of apparel and clothing accessories
85 Обућа	86 198	94 238	88 791	91 664	107 310	85 Footwear
87 Научни и контролни инструменти	24 470	41 011	38 557	32 893	36 035	87 Professional, scientific and controlling instruments and apparatus, n.e.c.
88 Фотоапарати, сатови	7 984	11 212	7 151	6 701	8 324	88 Photographic apparatus, equipment and supplies and optical goods, n.e.c.; watches and clocks
89 Разни готови производи, непоменути	103 439	122 370	99 977	95 477	90 264	89 Miscellaneous manufactured articles, n.e.c.
9 ПРОИЗВОДИ И ТРАНСАКЦИЈЕ, НЕСПОМЕНУТИ	-	-	-	-	71	9 COMMODITIES AND TRANSACTIONS NOT CLASSIFIED ELSEWHERE IN THE SITC



Графикон 6. Извоз према секторима СМТК за период 2007 - 2011.  
Graph 6. Export according to SITC during the period 2007 - 2011



Графикон 7. Увоз према секторима СМТК за период 2007-2011.  
Graph 7. Import according to SITC during the period 2007-2011

1.8. ИЗВОЗ ПРЕМА СТАТИСТИЧКИМ ПРОЦЕДУРАМА  
EXPORT ACCORDING TO STATISTICAL PROCEDURES

хиљ. КМ/ thous. KM

Статистичке процедуре	2007	2008	2009	2010	2011	Statistical procedures
УКУПАН ИЗВОЗ	1 671 601	1 921 837	1 672 915	2 177 809	2 560 808	TOTAL EXPORT
1 Редован извоз	909 077	1 038 871	1 034 117	1 398 006	1 707 551	1 Regular export
2 Извоз након унутрашње обраде	744 410	865 509	626 755	775 794	848 804	2 Export after inward processing
3 Извоз на вањску обраду	18 114	17 456	12 043	4 009	4 453	3 Export for outward processing

%

УКУПАН ИЗВОЗ	100,0	100,0	100,0	100,0	100,0	TOTAL EXPORT
1 Редован извоз	54,4	54,1	61,8	64,2	66,7	1 Regular export
2 Извоз након унутрашње обраде	44,5	45,0	37,5	35,6	33,1	2 Export after inward processing
3 Извоз на вањску обраду	1,1	0,9	0,7	0,2	0,2	3 Export for outward processing

1.9. УВОЗ ПРЕМА СТАТИСТИЧКИМ ПРОЦЕДУРАМА  
IMPORT ACCORDING TO STATISTICAL PROCEDURES

хиљ. КМ/ thous. KM

Статистичке процедуре	2007	2008	2009	2010	2011	Statistical procedures
УКУПАН УВОЗ	3 347 925	4 146 519	3 567 879	4 053 084	4 577 526	TOTAL IMPORT
1 Редован увоз	2 800 089	3 528 913	3 131 313	3 549 747	4 007 774	1 Regular import
2 Увоз на унутрашњу обраду	530 196	596 123	423 202	500 070	563 244	2 Import for inward processing
3 Увоз након вањске обраде	17 639	21 483	13 364	3 267	6 508	3 Import after outward processing

%

УКУПАН УВОЗ	100,0	100,0	100,0	100,0	100,0	TOTAL IMPORT
1 Редован увоз	83,6	85,1	87,8	87,6	87,6	1 Regular import
2 Увоз на унутрашњу обраду	15,8	14,4	11,9	12,3	12,3	2 Import for inward processing
3 Увоз након вањске обраде	0,5	0,5	0,4	0,1	0,1	3 Import after outward processing

1.10. ИЗВОЗ ПО ГЕОГРАФСКИМ РЕГИЈАМА И ЕКОНОМСКИМ ГРУПАЦИЈАМА ЗЕМАЉА  
EXPORT BY GEOGRAPHICAL REGION AND ECONOMIC CLASSIFICATION OF COUNTRIES

	Извоз/Export					
	2007	2008	2009	2010	2011	
УКУПНО	1 671 601	1 921 837	1 672 915	2 177 809	2 560 808	TOTAL
Развијене земље	1 128 249	1 225 593	978 638	1 255 616	1 487 989	Developed countries
Процент	67,5	63,8	58,5	57,7	58,1	Percentage
Земље ЕУ 27 <sup>1)</sup>	918 073	1 052 597	872 108	1 082 177	1 317 901	EU countries 27 <sup>1)</sup>
Земље ЕФТА <sup>2)</sup>	63 246	64 766	73 002	136 079	117 116	EFTA countries <sup>2)</sup>
Остале развијене земље	146 930	108 230	33 527	37 360	52 972	Other developed countries
Земље у развоју	538 715	688 734	685 764	916 448	1 053 128	Developing countries
Процент	32,2	35,8	41,0	42,1	41,1	Percentage
Европске земље у развоју <sup>3)</sup>	533 926	682 481	679 013	894 113	1 040 185	European developing countries <sup>3)</sup>
Земље Блиског Истока у развоју	1 932	1 043	1 045	8 709	6 133	Middle Eastern developing countries
Азијске земље у развоју	1 308	3 279	3 483	9 786	5 093	Asian developing countries
Афричке земље у развоју	1 201	1 725	1 721	3 137	1 215	African developing countries
Америчке земље у развоју	291	205	503	703	501	American developing countries
Земље у развоју Океаније	57	-	-	-	-	Oceania developing countries
Нераспоређено	4 638	7 510	8 513	5 745	19 691	Unclassified

<sup>1)</sup> Земље Европске Уније – Аустрија, Белгија, Бугарска, Чешка, Данска, Естонија, Финска, Француска, Грчка, Ирска, Италија, Кипар, Литванија, Летонија, Луксембург, Мађарска, Малта, Холандија, Њемачка, Пољска, Португалија, Румунија, Словачка, Словенија, Шпанија, Шведска и Велика Британија;  
EU countries – Austria, Belgium, Bulgaria, Czech Republic, Denmark, Estonia, Finland, France, Greece, Ireland, Italy, Cyprus, Latvia, Lithuania, Luxembourg, Hungary, Malta, Netherlands, Germany, Poland, Portugal, Romania, Slovakia, Slovenia, Spain, Sweden and United Kingdom;

<sup>2)</sup> Земље ЕФТА (Европско удружење за слободну трговину) – Исланд, Лихтенштајн, Норвешка и Швајцарска;  
Countries of EFTA (European Free Trade Association) – Island, Liechtenstein, Norway and Switzerland;

<sup>3)</sup> Европске земље у развоју – Албанија, Хрватска, БЈР Македонија, Русија, Србија и Црна Гора и остале земље;  
European developing countries – Albania, Croatia, FYR of Macedonia, Russian Federation, Serbia and Montenegro and other countries;



1.11. УВОЗ ПО ГЕОГРАФСКИМ РЕГИЈАМА И ЕКОНОМСКИМ ГРУПАЦИЈАМА ЗЕМАЉА  
IMPORT BY GEOGRAPHICAL REGION AND ECONOMIC CLASSIFICATION OF COUNTRIES

хиљ. КМ/ thous. KM

	Увоз/Import					
	2007	2008	2009	2010	2011	
УКУПНО	3 347 925	4 146 519	3 567 879	4 053 084	4 577 526	TOTAL
Развијене земље	1 626 435	1 998 047	1 504 827	1 551 687	1 712 274	Developed countries
Процент	48,6	48,2	42,2	38,3	37,4	Percentage
Земље ЕУ 27 <sup>1)</sup>	1 423 797	1 763 326	1 381 966	1 424 953	1 562 602	EU countries 27 <sup>1)</sup>
Земље ЕФТА <sup>2)</sup>	24 916	47 048	32 628	26 088	21 632	EFTA countries <sup>2)</sup>
Остале развијене земље	177 721	187 673	90 233	100 646	128 040	Other developed countries
Земље у развоју	1 720 933	2 147 346	2 062 351	2 501 061	2 865 145	Developing countries
Процент	51,4	51,8	57,8	61,7	62,6	Percentage
Европске земље у развоју <sup>3)</sup>	1 482 041	1 818 364	1 782 876	2 223 950	2 532 072	European developing countries <sup>3)</sup>
Земље Блиског Истока у развоју	5 496	4 634	1 909	3 370	3 854	Middle Eastern developing countries
Азијске земље у развоју	160 866	231 920	196 443	190 044	251 762	Asian developing countries
Афричке земље у развоју	9 735	8 135	7 929	9 164	11 217	African developing countries
Америчке земље у развоју	62 784	84 289	73 175	74 481	66 238	American developing countries
Земље у развоју Океаније	12	2	20	51	1	Oceania developing countries
Нераспоређено	557	1 126	701	336	107	Unclassified

<sup>1)</sup> Земље Европске Уније – Аустрија, Белгија, Бугарска, Чешка, Данска, Естонија, Финска, Француска, Грчка, Ирска, Италија, Кипар, Литванија, Летонија, Луксембург, Мађарска, Малта, Холандија, Њемачка, Пољска, Португалија, Румунија, Словачка, Словенија, Шпанија, Шведска и Велика Британија;  
EU countries – Austria, Belgium, Bulgaria, Czech Republic, Denmark, Estonia, Finland, France, Greece, Ireland, Italy, Cyprus, Latvia, Lithuania, Luxembourg, Hungary, Malta, Netherlands, Germany, Poland, Portugal, Romania, Slovakia, Slovenia, Spain, Sweden and United Kingdom;

<sup>2)</sup> Земље ЕФТА (Европско удружење за слободну трговину) – Исланд, Лихтенштајн, Норвешка и Швајцарска;  
Countries of EFTA (European Free Trade Association) – Island, Liechtenstein, Norway and Switzerland;

<sup>3)</sup> Европске земље у развоју – Албанија, Хрватска, БЈР Македонија, Русија, Србија и Црна Гора и остале земље;  
European developing countries – Albania, Croatia, FYR of Macedonia, Russian Federation, Serbia and Montenegro and other countries;

1.12. ИЗВОЗ ПО ЗЕМЉАМА  
EXPORT BY COUNTRY

хиљ. КМ/ thous. KM

Земља	2007	2008	2009	2010	2011	Country
УКУПНО	1 671 601	1 921 837	1 672 915	2 177 809	2 560 808	TOTAL
Албанија	1 800	980	760	3 230	2 084	Albania
Аустралија	209	433	473	738	1 063	Australia
Аустрија	99 035	115 082	103 725	130 415	198 558	Austria
Афганистан	-	-	9	249	641	Afghanistan
Бангладеш	-	-	71	3 420	56	Bangladesh
Белгија	5 080	8 626	6 469	8 071	9 754	Belgium
БЈР Македонија	12 030	17 835	14 237	16 330	20 034	FYR Macedonia
Британска Дјевичанска острва	13	249	5 609	-	-	British Virgin Islands
Бугарска	8 391	7 957	795	4 973	5 247	Bulgaria
Велика Британија	12 826	20 860	14 825	12 508	13 824	United Kingdom
Гибралтар	201	66	2	36	-	Gibraltar
Грчка	7 982	5 757	2 705	3 661	1 184	Greece
Данска	4 716	4 007	3 165	2 518	2 228	Denmark
Египат	162	98	205	209	733	Egypt
Израел	401	244	31	60	299	Israel
Иран	1 148	628	483	477	236	Iran
Ирска	85	893	119	213	226	Ireland
Исланд	-	-	4 889	-	-	Iceland
Италија	282 899	320 444	303 762	340 505	372 771	Italy
Јапан	-	174	158	190	72	Japan
Канада	4 141	5 431	3 454	4 317	5 293	Canada
Кенија	-	767	-	-	-	Kenya
Кина	61	206	2 952	6 040	4 121	China
Кипар	797	679	762	4 952	3 711	Cyprus
Киргистан	-	1	342	4	29	Kyrgyzstan
Колумбија	-	1	399	-	-	Columbia
Конго	112	59	43	76	56	Congo
Кувајт	-	38	-	1 749	1 979	Kuwait
Летонија	-	-	-	84	638	Latvia
Либан	15	-	-	4 293	2 570	Lebanon
Либија	-	87	-	2 124	53	Libya
Литванија	52	325	24 888	1 666	11 976	Lithuania
Лихтенштајн	-	145	90	79	49	Liechtenstein
Луксембург	518	725	91	343	1 272	Luxembourg
Мађарска	17 060	29 632	30 603	28 703	60 668	Hungary
Малезија	1 099	2 539	-	17	207	Malaysia
Малта	-	760	177	-	18	Malta
Мексико	-	51	-	449	182	Mexico
Норвешка	484	1 300	913	1 782	1 354	Norway
Њемачка	161 553	177 594	143 824	181 613	208 726	Germany
Пакистан	-	299	3	-	-	Pakistan
Пољска	43 468	35 650	22 778	24 658	47 310	Poland
Португалија	123	195	49	57	-	Portugal

1.12. ИЗВОЗ ПО ЗЕМЉАМА (наставак)  
EXPORT BY COUNTRY (continued)

хиљ. КМ/ thous. KM

Земља	2007	2008	2009	2010	2011	Country
Румунија	45 443	57 773	13 108	17 222	10 949	Romania
Русија	1 286	2 500	3 221	3 552	4 037	Russian Federation
САД	138 457	99 094	11 513	10 856	12 124	USA
Сан Марино	-	-	807	1 650	1 680	San Marino
Саудијска Арабија	551	-	467	1 923	24	Saudi Arabia
Сејшелска острва	-	178	157	89	165	Seychelles
Сингапур	1 046	467	5 568	969	4 885	Singapore
Сирија	97	52	59	80	68	Syria
Словачка	3 675	7 171	10 485	16 085	62 449	Slovakia
Словенија	138 709	163 315	115 900	210 368	198 811	Slovenia
Србија	280 998	373 526	334 860	383 884	477 502	Serbia
Судан	-	-	240	102	181	Sudan
Суринам	288	106	14	216	17	Suriname
Тунис	875	164	1 031	438	15	Tunisia
Турска	2 453	2 015	4 669	17 811	27 395	Turkey
Уједињени Арапски Емирати	-	134	0	89	789	United Arab Emirates
Украјина	929	1 409	2 119	1 389	4 899	Ukraine
Финска	-	22	49	75	152	Finland
Француска	29 153	40 517	32 693	31 100	35 704	France
Холандија	6 771	8 697	8 208	11 118	26 194	Netherlands
Хонг Конг	-	-	1 196	575	72	Hong Kong
Хрватска	180 391	218 472	214 573	287 923	332 876	Croatia
Црна Гора	39 825	61 480	85 683	148 039	149 838	Montenegro
Чешка	37 051	32 704	20 933	31 312	31 968	Czech Republic
Швајцарска	62 762	63 321	67 111	134 218	115 713	Switzerland
Шведска	4 798	7 548	4 013	5 663	5 653	Sweden
Шпанија	7 887	5 664	7 981	14 295	7 910	Spain
Остале земље	21 696	14 689	32 394	55 962	69 517	Other countries

1.13. УВОЗ ПО ЗЕМЉАМА  
IMPORT BY COUNTRY

хиљ. КМ/ thous. KM

Земља	2007	2008	2009	2010	2011	Country
УКУПНО	3 347 925	4 146 519	3 567 879	4 053 084	4 577 526	TOTAL
Албанија	1 547	910	306	333	654	Albania
Алжир	-	-	-	-	619	Algeria
Аргентина	7 319	6 415	3 031	4 866	3 699	Argentina
Аустралија	128	736	288	275	1 248	Australia
Аустрија	131 138	142 796	125 364	123 940	132 605	Austria
Бангладеш	1 164	2 285	2 724	2 567	3 470	Bangladesh
Белгија	15 619	15 620	14 465	22 927	24 057	Belgium
Бјелорусија	16 846	6 382	6 230	9 679	12 301	Belarus
БЈР Македонија	34 867	42 191	42 508	47 962	43 821	FYR Macedonia
Бразил	50 374	71 347	64 127	62 259	55 601	Brazil
Британска Дјевичанска острва	146	257	7	28	1	British Virgin Islands
Бугарска	22 049	56 695	25 429	20 127	24 064	Bulgaria
Велика Британија	17 614	21 245	23 421	25 378	22 625	United Kingdom
Венецуела	79	193	162	0	-	Venezuela
Вијетнам	5 183	7 247	7 237	8 295	9 144	Vietnam
Гана	451	370	156	301	94	Ghana
Грчка	25 720	34 946	22 196	24 495	24 184	Greece
Данска	12 770	17 761	17 329	15 733	12 641	Denmark
Доминиканска Република	9	31	102	38	88	Dominican Republic
Египат	5 695	3 143	2 321	3 207	5 359	Egypt
Еквадор	258	549	103	1 624	2 219	Ecuador
Естонија	1 747	2 988	2 082	2 677	1 887	Estonia
Зимбабве	165	803	2 357	2 899	1 885	Zimbabwe
Израел	2 486	3 302	3 516	1 499	2 782	Israel
Индија	15 055	15 975	12 856	15 295	20 989	India
Индонезија	1 913	2 530	4 318	2 693	4 531	Indonesia
Иран	1 622	1 723	570	1 092	972	Iran
Ирска	3 883	6 638	3 475	2 941	3 692	Ireland
Исланд	261	424	606	35	49	Iceland
Италија	397 760	440 613	359 012	356 359	386 057	Italy
Јапан	18 337	21 928	14 356	15 779	11 081	Japan
Јужна Кореја	10 394	16 661	6 990	8 727	17 475	Republic of Korea
Јужноафричка Република	1 724	1 736	1 843	1 440	1 349	South Africa
Казахстан	-	222	11	416	1 307	Kazakhstan
Камбоџа	214	398	337	252	751	Cambodia
Камерун	145	320	109	108	59	Cameroon
Канада	3 128	2 742	2 894	1 930	2 869	Canada
Кина	118 058	170 771	146 655	139 864	177 618	China
Кипар	3 149	3 613	3 745	2 905	3 233	Cyprus
Колумбија	1 344	560	134	47	130	Colombia
Костарика	162	113	78	111	494	Costa Rica
Кувајт	-	9	43	692	1 130	Kuwait
Летонија	12	20	261	98	178	Latvia

1.13. УВОЗ ПО ЗЕМЉАМА (наставак )  
IMPORT BY COUNTRY (continued)

хиљ. КМ/ thous. KM

Земља	2007	2008	2009	2010	2011	Country
Либија	546	597	207	-	130	Libya
Литванија	228	461	721	814	1 519	Lithuania
Лихтенштајн	1 069	632	26	226	2	Liechtenstein
Луксембург	87	311	522	1 038	663	Luxembourg
Мађарска	138 267	188 041	84 942	103 540	101 707	Hungary
Малвини	65	1 043	434	356	493	Falkand Islands
Малезија	1 539	4 896	3 937	2 017	2 649	Malaysia
Малта	3	71	570	903	1 265	Malta
Мароко	549	730	754	818	894	Morocco
Мексико	320	1 379	2 216	3 053	656	Mexico
Мијанмар	54	52	92	132	344	Myanmar
Молдавија	507	1 125	401	223	139	Moldova
Нови Зеланд	38	62	96	329	141	New Zealand
Норвешка	863	4 835	857	820	732	Norway
Њемачка	241 263	302 021	244 407	233 041	238 888	Germany
Обала Слоноваче	30	54	229	89	26	Cote d'Ivoire
Оман	14	0	112	279	352	Oman
Пакистан	1 252	2 025	3 137	2 947	3 528	Pakistan
Панама	23	201	5	3	1	Panama
Парагвај	44	305	1 040	1 030	2 220	Paraguay
Перу	1 673	1 304	1 407	693	464	Peru
Пољска	23 534	33 674	34 709	39 545	80 735	Poland
Португалија	1 186	1 548	1 684	1 300	1 405	Portugal
Румунија	23 989	33 192	28 108	35 693	49 460	Romania
Русија	16 276	57 701	690 626	947 698	1 308 920	Russian Federation
САД	17 939	27 323	23 373	31 564	30 153	USA
Сан Марино	47	87	488	810	997	San Marino
Саудијска Арабија	0	128	0	1	383	Saudi Arabia
Сингапур	976	1 180	635	464	1 332	Singapore
Сирија	601	1 874	953	1 103	848	Syria
Сјеверна Кореја	91	112	86	165	59	Democratic People's Republic of Korea
Словачка	20 762	29 035	34 764	34 476	50 358	Slovakia
Словенија	179 799	210 309	165 451	202 918	206 574	Slovenia
Србија	844 510	1 095 350	787 535	850 953	823 095	Serbia
Суринам	637	5	14	6	1	Suriname
Тајван	7 373	8 685	5 520	5 213	6 790	Taiwan
Тајланд	4 940	6 039	5 705	4 974	6 547	Thailand
Тацикистан	-	798	10	-	0	Tajikistan
Тунис	672	538	578	536	498	Tunisia
Турска	123 549	116 800	34 756	37 806	67 497	Turkey
Уганда	990	1 270	1 069	785	1 354	Uganda
Узбекистан	36	317	1 210	385	2 002	Uzbekistan
Уједињени Арапски Емирати	3 149	674	200	112	56	United Arab Emirates
Украјина	95 727	109 822	9 291	8 978	35 265	Ukraine

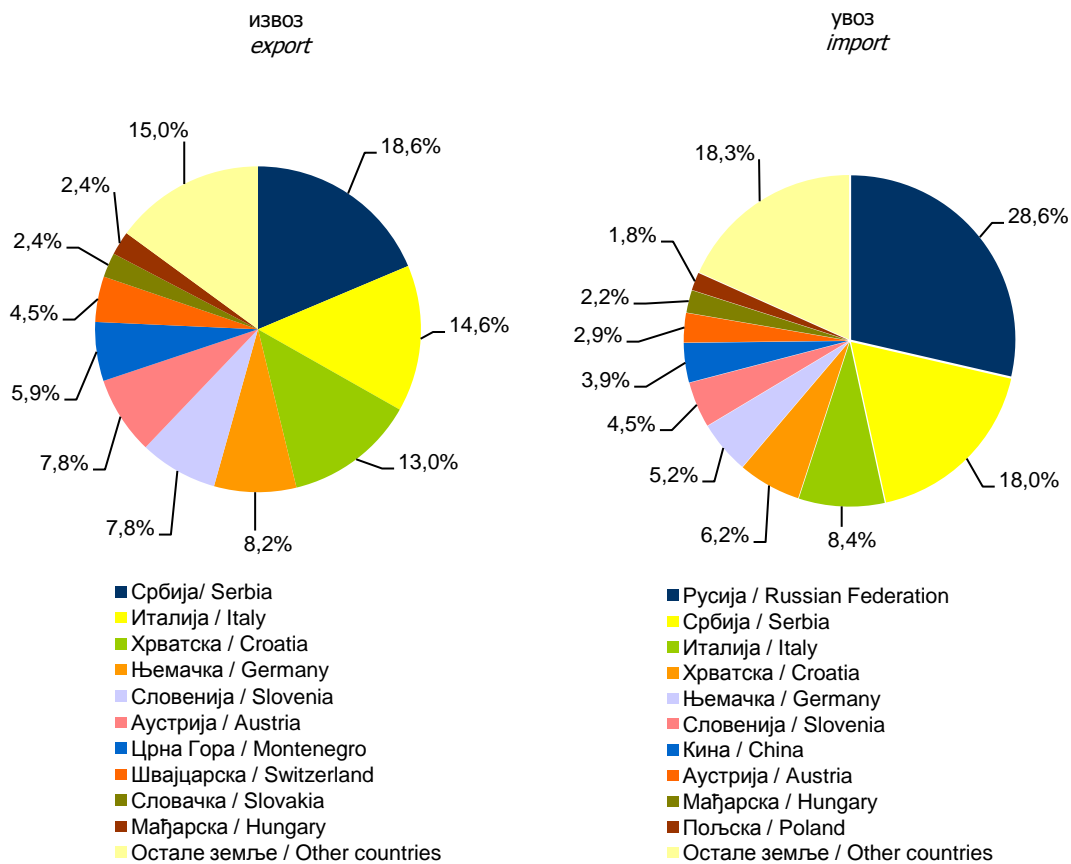
1.13. УВОЗ ПО ЗЕМЉАМА (наставак)  
IMPORT BY COUNTRY (continued)

хиљ. КМ/ thous. KM

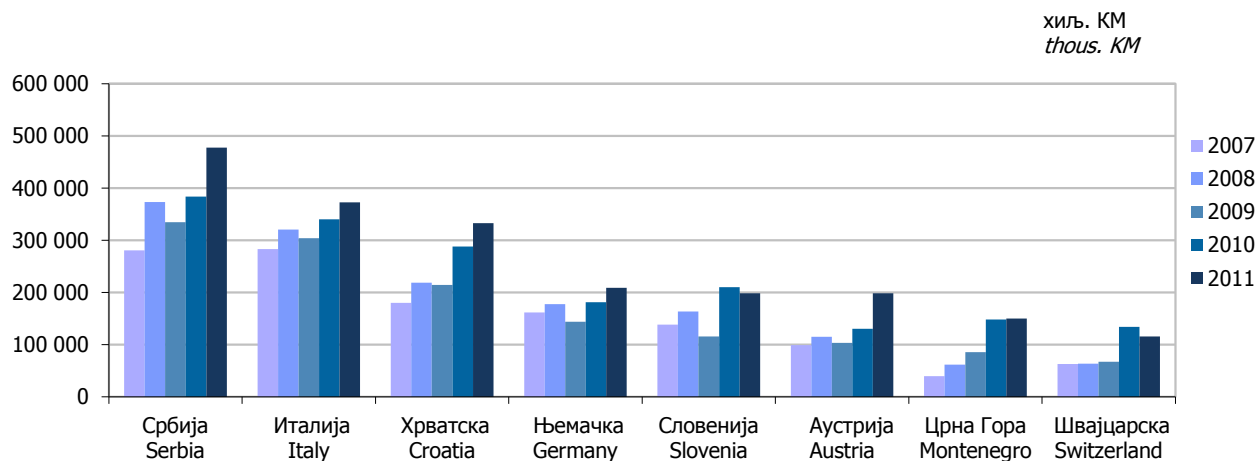
Земља	2007	2008	2009	2010	2011	Country
Уругвај	132	346	16	119	186	Uruguay
Филипини	680	1 126	938	951	1 137	Philippines
Финска	1 984	6 655	7 203	1 680	2 972	Finland
Француска	43 539	59 225	55 348	54 434	66 676	France
Холандија	35 584	45 193	32 659	29 650	29 797	Netherlands
Хонг Конг	1 411	1 994	1 501	3 133	1 253	Hong Kong
Хрватска	436 659	484 027	225 941	333 271	283 374	Croatia
Црна Гора	15 750	19 519	19 921	24 579	24 333	Montenegro
Чешка	44 205	67 182	61 087	59 693	60 381	Czech Republic
Чиле	291	181	176	569	276	Chile
Швајцарска	22 723	41 157	31 139	25 007	20 849	Switzerland
Шведска	19 541	22 596	13 898	9 837	11 464	Sweden
Шпанија	18 367	20 880	19 115	18 810	23 513	Spain
Шри Ланка	215	423	165	103	96	Sri Lanka
Остале земље	21 092	4 203	2 142	1 518	1 064	Other countries

1.14. ЗЕМЉЕ СА НАЈВЕЋИМ УЧЕШЋЕМ У СТРУКТУРИ ИЗВОЗА И УВОЗА ЗА 2011. ГОДИНУ  
COUNTRIES WITH THE HIGHEST PARTICIPATION IN EXPORT AND IMPORT IN 2011

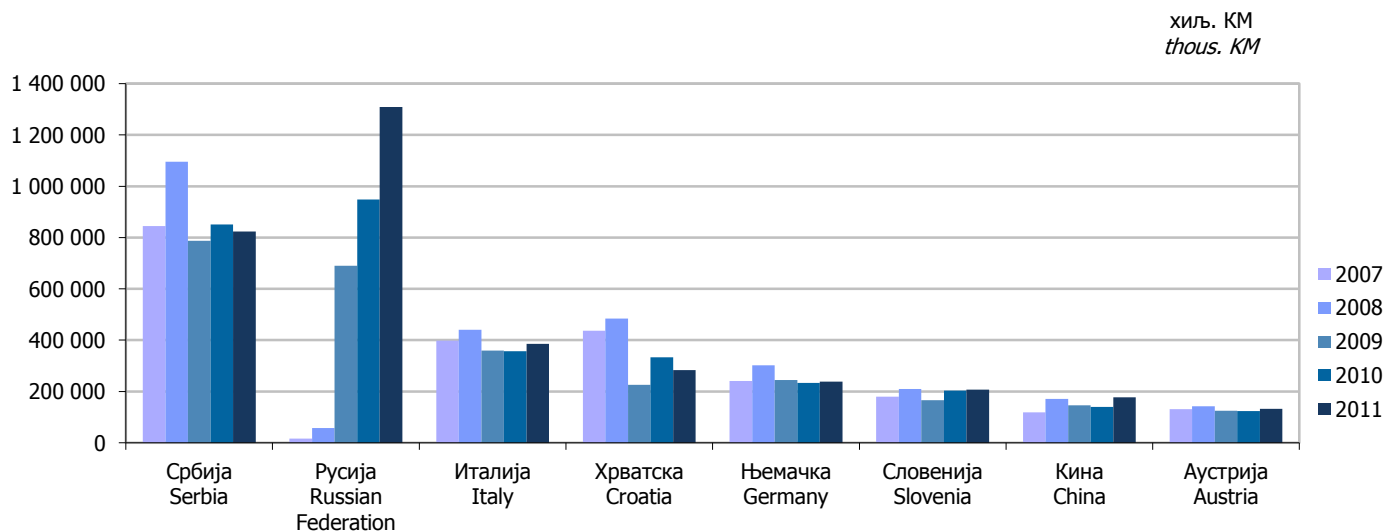
Земља	Извоз/Export		Country	Земља	Увоз/Import		Country
	000 KM	%			000 KM	%	
УКУПНО	2 560 808	100,0	TOTAL	УКУПНО	4 577 526	100,0	TOTAL
Србија	477 502	18,6	Serbia	Русија	1 308 920	28,6	Russian Federation
Италија	372 771	14,6	Italy	Србија	823 095	18,0	Serbia
Хрватска	332 876	13,0	Croatia	Италија	386 057	8,4	Italy
Њемачка	208 726	8,2	Germany	Хрватска	283 374	6,2	Croatia
Словенија	198 811	7,8	Slovenia	Њемачка	238 888	5,2	Germany
Аустрија	198 558	7,8	Austria	Словенија	206 574	4,5	Slovenia
Црна Гора	149 838	5,9	Montenegro	Кина	177 618	3,9	China
Швајцарска	115 713	4,5	Switzerland	Аустрија	132 605	2,9	Austria
Словачка	62 449	2,4	Slovakia	Мађарска	101 707	2,2	Hungary
Мађарска	60 668	2,4	Hungary	Пољска	80 735	1,8	Poland
Остале земље	382 897	15,0	Other countries	Остале земље	837 954	18,3	Other countries



Графикон 8. Земље са највећим учешћем у структури извоза и увоза за 2011. годину  
Graph 8. Countries with the highest participation in export and import in 2011



Графикон 9. Земље са највећим учешћем у структури извоза у периоду 2007–2011.  
Graph 9. Countries with the highest participation in the structure of export for the period 2007 – 2011



Графикон 10. Земље са највећим учешћем у структури увоза у периоду 2007 - 2011.  
Graph 10. Countries with the highest participation in the structure of import for the period 2007 – 2011



1.15. ИЗВОЗ И УВОЗ ПРЕМА ХАРМОНИЗОВАНОМ СИСТЕМУ У 2011. ГОДИНИ  
EXPORT AND IMPORT ACCORDING TO HARMONISED SYSTEM IN 2011

хиљ. КМ/ thous. KM

Глава	Извоз Export	Увоз Import	Chapter
УКУПНО	2 560 808	4 577 526	TOTAL
01 Живе животиње	5 961	34 841	01 Live animals
02 Месо и кланични производи за јело	1 614	14 596	02 Meat and edible meat offal
03 Рибе и љускари, мекушци и остали водени бескичмењаци	13 212	5 781	03 Fish and crustaceans, mollusks and other aquatic invertebrates
04 Млијеко и други млијечни производи; живинска и птичија јаја; природни мед; јестиви производи животињског поријекла д.н.	45 476	17 188	04 Dairy produce; birds' eggs; natural honey; edible products of animal origin, not elsewhere specified or included
05 Производи животињског поријекла д.н.	314	784	05 Products of animal origin, not elsewhere specified or included
06 Живо дрвеће и друге биљке; луковице, коријење и сл.; сјечено цвијеће и украсно лишће	146	5 654	06 Live trees and other plants; bulbs, roots and the like; cut flowers and ornamental foliage
07 Поврће, коријење и кртоле за јело	12 494	8 993	07 Edible vegetables and certain roots and tubers
08 Воће за јело и орашати плодови; коре агрума, диња и лубеница	16 022	11 240	08 Edible fruit and nuts; peel of citrus fruits or melons
09 Кафа, чај, мате чај и зачини	577	29 225	09 Coffee, tea, maté and spices
10 Житарице	3 731	112 797	10 Cereals
11 Производи млинске индустрије; слад; скроб; инулин; глутен од пшенице	652	28 667	11 Products of the milling industry; malt; starches; inulin; wheat gluten
12 Уљано сјемене и плодови; разно зрневље, сјеме и плодови; индустријско и љековито биље; слама и сточна храна	2 302	8 508	12 Oil seeds and oleaginous fruits; miscellaneous grains, seeds and fruit; industrial or medicinal plants; straw and fodder
13 Шелак; гуме, смоле и остали биљни сокови и екстракти	-	306	13 Lac; gums, resins and other vegetable saps and extracts
14 Биљни материјали за плетарство; биљни производи д.н.	35	16	14 Vegetable plaiting materials; vegetable products not elsewhere specified or included
15 Масноће и уља животињског или биљног поријекла и производи њиховог разлагања; прерађене јестиве масноће; воскови животињског и биљног поријекла	216	25 541	15 Animal or vegetable fats and oils and their cleavage products; prepared edible fats; animal or vegetable waxes
16 Прерађевине од меса, риба, љускара, мекушаца или осталих водених бескичмењака	1 513	35 769	16 Preparations of meat, of fish or of crustaceans, mollusks or other aquatic invertebrates
17 Шећер и производи од шећера	14 134	27 309	17 Sugars and sugar confectionery
18 Какао и производи од какаа	10 114	48 777	18 Cocoa and cocoa preparations
19 Производи на бази житарица, брашна, скроба или млијека; посластичарски производи	21 838	58 569	19 Preparations of cereals, flour, starch or milk; pastry cooks' products
20 Производи од поврћа, воћа, орашастих плодова или осталих дијелова биља	11 468	13 891	20 Preparations of vegetables, fruit, nuts or other parts of plants
21 Разни производи за исхрану	6 795	38 857	21 Miscellaneous edible preparations
22 Пића, алкохоли и сирће	9 767	101 463	22 Beverages, spirits and vinegar
23 Остаци и отпацци прехранбене индустрије; припремљена храна за животиње	788	98 250	23 Residues and waste from the food industries; prepared animal fodder
24 Дуван и производи замјене дувана	3 141	30 463	24 Tobacco and manufactured tobacco substitutes
25 Со; сумпор; земља, камен; гипс; креч и цемент	16 678	16 560	25 Salt; sulphur; earths and stone; plastering materials, lime and cement
26 Руде, згуре и пепели	65 455	13 277	26 Ores, slag and ash
27 Минерална горива, минерална уља и производи њихове дестилације; битуменозне материје; минерални воскови	603 202	1 467 507	27 Mineral fuels, mineral oils and products of their distillation; bituminous substances; mineral waxes
28 Неоргански хемијски производи; органска и неорганска једињења племенитих метала, метала ријетких земљи, радиоактивних елемената и изотопи	197 875	40 259	28 Inorganic chemicals; organic or inorganic compounds of precious metals, of rare-earth metals, of radioactive elements or of isotopes

1.15. ИЗВОЗ И УВОЗ ПРЕМА ХАРМОНИЗОВАНОМ СИСТЕМУ У 2011. ГОДИНИ (наставак)  
EXPORT AND IMPORT ACCORDING TO HARMONISED SYSTEM IN 2011 (continued)

хиљ. КМ/ thous. KM

Глава	Извоз Export	Увоз Import	Chapter
29 Органски хемијски производи	2 001	27 352	29 Organic chemicals
30 Фармацеутски производи	11 328	160 976	30 Pharmaceutical products
31 Ђубрива	4 822	33 705	31 Fertilizers
32 Екстракти за штављење или бојење; танини и њихови деривати; боје за текстил, пигменти и друге материје за бојење; припремљене премазне боје и лакови; китови и друге масе за заптивање; штампарске боје и мастила	487	26 507	32 Tanning or dyeing extracts; tannins and their derivatives; dyes, pigments and other coloring matter; paints and varnishes; putty and other mastics; inks
33 Етерична уља и резиноиди; парфимеријки, козметички или тоалетни производи	897	25 396	33 Essential oils and resinoids; perfumery, cosmetic or toilet preparations
34 Сапун, органски површински активна средства, препарати за прање, подмазивање, вјештачки воскови, припремљени воскови, препарати за полирање и чишћење, свијеће и слични производи, пасте за моделирање, "зубарски воскови" зубарски препрати на бази гипса	186	11 355	34 Soap, organic surface-active agents, washing preparations, lubricating preparations, artificial waxes, prepared waxes, polishing or scouring preparations, candles and similar articles, modeling pastes, 'dental waxes' and dental preparations
35 Бјеланчевинасте материје, модификовани скрбови; љепила; ензими	141	8 176	35 Albuminoidal substances; modified starches; glues; enzymes
36 Експлозивни; пиротехнички производи; шибице; пирофорне легуре; запаљиви препарати	189	1 061	36 Explosives; pyrotechnic products; matches; pyrophoric alloys; certain combustible preparations
37 Производи за фотографску и кинематографске сврхе	17	3 086	37 Photographic or cinematographic goods
38 Разни производи хемијске индустрије	6 458	37 935	38 Miscellaneous chemical products
39 Пластичне масе и производи од пластичних маса	34 377	151 543	39 Plastics and articles thereof
40 Каучук и производи од каучука	2 748	52 326	40 Rubber and articles thereof
41 Синова кожа са длаком или без длаке (осим крзна) и штављена кожа	27 580	85 865	41 Raw hides and skins (other than fur skins) and leather
42 Производи од коже; седларски и сарачки производи; предмети за путовање, ручне торбе и слични контејнери; производи од животињских цријева (осим од дудовог свилца)	1 764	7 615	42 Articles of leather; saddler and harness; travel goods, handbags and similar containers; articles of animal gut (other than silkworm gut)
43 Природно и вјештачко крзно; производи од крзна	12	799	43 Fur skins and artificial fur; manufactures thereof
44 Дрво и производи од дрвета; дрвени угаљ	242 559	53 665	44 Wood and articles of wood; wood charcoal
45 Плута и производи од плуте	1	141	45 Cork and articles of cork
46 Производи од сламе и еспарта и осталих материјала за плетарију; корпарски и плетарски производи	105	93	46 Manufactures of straw, of esparto or of other plaiting materials; basket ware and wickerwork
47 Дрвна целулоза или целулоза од осталих влакнастих целулозних материјала; остаци и отпаци од хартије и картона намијењени поновној преради	7 392	37 904	47 Pulp of wood or of other fibrous cellulose material; recovered (waste and scrap) paper or paperboard
48 Хартија и картон; производи од хартијне масе, хартије или од картона	72 036	67 012	48 Paper and paperboard; articles of paper pulp, of paper or of paperboard
49 Штампане књиге, новине, слике и остали производи графичке индустрије, рукописи, куцани текстови и планови	2 186	19 376	49 Printed books, newspapers, pictures and other products of the printing industry; manuscripts, typescripts and plans
50 Свила	84	222	50 Silk
51 Вуна, фина или груба животињска длака; предиво и тканине од коњске длаке	251	2 489	51 Wool, fine or coarse animal hair; horsehair yarn and woven fabric
52 Памук	25 406	42 280	52 Cotton
53 Остала биљна текстилна влакна; предиво од хартије и тканине од предива од хартије	19	256	53 Other vegetable textile fibers; paper yarn and woven fabrics of paper yarn
54 Вјештачи или синтетички филаменти	1 920	14 751	54 Man-made filaments

1.15. ИЗВОЗ И УВОЗ ПРЕМА ХАРМОНИЗОВАНОМ СИСТЕМУ У 2011. ГОДИНИ (наставак)  
EXPORT AND IMPORT ACCORDING TO HARMONISED SYSTEM IN 2011 (continued)

хиљ. КМ/ thous. KM

Глава	Извоз Export	Увоз Import	Chapter
55 Вјештачка или синтетичка влакна, сјечена	17 252	24 970	55 Man-made staple fiber
56 Вата, филц и неткани материјал; специјална предива; конопци; каблови и производи од њих	344	9 841	56 Wadding, felt and non woven; special yarns; twine, cordage, ropes and cables and articles thereof
57 Теписи и остали текстилни подни покривачи	170	2 568	57 Carpets and other textile floor coverings
58 Специјалне тканине; текстилни проиизводи добијени тафтинг поступком; чипке; таписерије; позамантерија; вез	474	5 817	58 Special woven fabrics; tufted textile fabrics; lace; tapestries; trimmings; embroidery
59 Текстилни материјали импрегнисани, премазани, превучени, прекривени или ламинирани; текстилни производи погодни за техничке сврхе	227	16 907	59 Impregnated, coated, covered or laminated textile fabrics; textile articles of a kind suitable for industrial use
60 Плетени или кукичани материјали	1 730	13 714	60 Knitted or crocheted fabrics
61 Одјећа и прибор за одјећу, плетени или кукичани	21 487	27 593	61 Articles of apparel and clothing accessories, knitted or crocheted
62 Одјећа и прибор за одјећу, осим плетених или кукичаних производа	27 831	37 166	62 Articles of apparel and clothing accessories, not knitted or crocheted
63 Остали готови текстилни производи; сетови; изношена дотрајала одјећа и дотрајали текстилни производи; крпе	15 312	9 757	63 Other made-up textile articles; sets; worn clothing and worn textile articles; rags
64 Обућа, камашне и слични производи; дијелови тих производа	228 978	107 310	64 Footwear, gaiters and the like; parts of such articles
65 Шешири, капе и остале покривке за главу и њихови дијелови	1 095	918	65 Headgear and parts thereof
66 Кишобрани, сунцобрани, штапови, штапови – столице, бичеви, корбачи и њихови дијелови	1 850	602	66 Umbrellas, sun umbrellas, walking-sticks, seat-sticks, whips, riding-crops and parts thereof
67 Препарирано перје и паперје и производи израђени од перја и паперја; вјештачко цвијеће; производи од људске косе	-	703	67 Prepared feathers and down and articles made of feathers or of down; artificial flowers; articles of human hair
68 Производи од камена, гипса, цемента, бетона, азбеста, лискуна и сличних материјала	1 994	19 970	68 Articles of stone, plaster, cement, asbestos, mica or similar materials
69 Керамички производи	1 118	25 672	69 Ceramic products
70 Стакло и производи од стакла	915	21 590	70 Glass and glassware
71 Природни и култивирани бисери, драго и полудраго камење, племенити метали, метали платирани племенитим металима и производи од њих; имитације накита; метални новац	7 869	2 455	71 Natural or cultured pearls, precious or semi-precious stones, precious metals, metals clad with precious metal, and articles thereof; imitation jewellery; coin
72 Гвожђе и челик	117 253	188 425	72 Iron and steel
73 Производи од гољфа и челика	201 475	119 448	73 Articles of iron or steel
74 Бакар и производи од бакра	18 206	9 997	74 Copper and articles thereof
75 Никл и производи од никла	0	505	75 Nickel and articles thereof
76 Алуминијум и производи од алуминијума	19 938	26 739	76 Aluminum and articles thereof
78 Олово и производи од олова	4 398	143	78 Lead and articles thereof
79 Цинк и производи од цинка	198	1 746	79 Zinc and articles thereof
80 Калај и производи од калаја	10	63	80 Tin and articles thereof
81 Остали прости метали; кермети, производи од њих	3	100	81 Other base metals; cermets; articles thereof
82 Алати, ножарски производи и прибор за јело од простих метала; њихови дијелови од простих метала	18 841	10 420	82 Tools, implements, cutlery, spoons and forks, of base metal; parts thereof of base metal
83 Разни производи од простих метала	3 254	21 259	83 Miscellaneous articles of base metal
84 Нуклерани реактори, котлови, машине, апарати и механички уређаји; њихови дијелови	89 435	220 311	84 Nuclear reactors, boilers, machinery and mechanical appliances; parts thereof

1.15. ИЗВОЗ И УВОЗ ПРЕМА ХАРМОНИЗОВАНОМ СИСТЕМУ У 2011. ГОДИНИ (наставка)  
EXPORT AND IMPORT ACCORDING TO HARMONISED SYSTEM IN 2011 (continued)

хиљ. КМ/ thous. KM

Глава	Извоз Export	Увоз Import	Chapter
85 Електричне машине и опрема и њихови дијелови; апарати за снимање или репродукцију звука; телевизијски апарати за снимање или репродукцију слике и звука и дијелови и прибор за те производе	108 592	207 363	85 Electrical machinery and equipment and parts thereof; sound recorders and reproducers, television image and sound recorders and reproducers, and parts and accessories of such articles
86 Шинска возила и њихови дијелови; жељезнички и трамвајски колосијечни склопови и прибор и њихови дијелови; механичка и електромеханичка сигнална опрема за саобраћај свих врста	955	35 801	86 Railway or tramway locomotives, rolling-stock and parts thereof; railway or tramway track fixtures and fittings and parts thereof; mechanical (including electro-mechanical) traffic signaling equipment of all kinds
87 Возила, осим жељезничких или трамвајских шинских возила и њихови дијелови и прибор	12 121	138 887	87 Vehicles other than railway or tramway rolling-stock, and parts and accessories thereof
88 Ваздухоплови, космичке летилице и њихови дијелови	289	39	88 Aircraft, spacecraft, and parts thereof
89 Бродови, чамци и пловеће конструкције	305	129	89 Ships, boats and floating structures
90 Оптички, фотографски, кинематографски и мјерни инструменти, инструменти за испитивање тачности, медицински инструменти и апарати; њихови дијелови и прибор	7 336	44 523	90 Optical, photographic, cinematographic, measuring, checking, precision, medical or surgical instruments and apparatus; parts and accessories thereof
91 Часовници и њихови дијелови	2 149	3 068	91 Clocks and watches and parts thereof
92 Музички инструменти, дијелови и прибор за те производе	68	577	92 Musical instruments; parts and accessories of such articles
93 Оружје и муниција; њихови дијелови и прибор	1 528	1 456	93 Arms and ammunition; parts and accessories thereof
94 Намјештај; носачи мадраца; опрема за кревете и слични производи; лампе и друга свијетлећа тијела д.н.; освијетљени знаци, освијетљене плочице са именима и слично; монтажне зграде	111 335	35 735	94 Furniture; bedding, mattresses, mattress supports, cushions and similar stuffed furnishings; lamps and lighting fittings, not elsewhere specified or included; illuminated signs, illuminated name-plates and the like; prefabricated buildings
95 Играчке, реквизити за друштвене игре и спорт; њихови дијелови и прибор	3 532	6 873	95 Toys, games and sports requisites; parts and accessories thereof
96 Разни производи	456	9 362	96 Miscellaneous manufactured articles
97 Предмети умјетности, колекција и старина	0	28	97 Works of art, collectors' pieces and antiques
98 Нераспоређено	-	-	98 Unclassified

1.16. ИЗВОЗ ВАЖНИЈИХ ПРОИЗВОДА  
EXPORT OF MAIN PRODUCTS

хиљ. КМ/ thous. KM

XC <sub>6</sub> <sup>1</sup>	Извоз/ Export					HS <sub>6</sub> <sup>1</sup>
	2007	2008	2009	2010	2011	
Електрична енергија	76 156	144 903	210 734	258 773	165 611	Electrical energy
Алуминијев оксид	133 838	142 472	68 059	150 662	153 379	Aluminium oxide
Остала нафтна уља и уља добијена од битуменозних минерала, осим сирових	17 949	16 842	83 423	146 241	317 759	Other petroleum oils and oils obtained from bituminous minerals, other than crude
Дијелови за израду обуће	67 315	71 744	53 123	57 174	65 936	Parts of footwear
Црногорица	70 576	66 636	42 629	44 171	56 030	Coniferous
Неагломерисане руде и концентрати гвожђа	102 861	59 985	26 160	21 839	39 354	Non-agglomerated iron ores and concentrates
Остале затворене цијеви од гвожђа или нелегираног челика	44 371	52 484	22 478	35 605	31 678	Other welded tubes, pipes of iron or non alloy steel
Буква	40 705	32 880	30 444	31 561	31 845	Beech
Папирна конфекција	25 849	29 328	27 655	27 716	34 961	Paper goods
Спортска обућа	27 100	19 625	26 404	35 925	28 902	Sports footwear
Остала обућа	21 542	23 742	22 623	30 050	39 630	Other footwear
Покућство од дрвета	28 183	24 928	22 314	26 068	34 424	Other wooden furniture

1.17. УВОЗ ВАЖНИЈИХ ПРОИЗВОДА  
IMPORT OF MAIN PRODUCTS

хиљ. КМ/ thous. KM

XC <sub>6</sub> <sup>1</sup>	Увоз/ Import					HS <sub>6</sub> <sup>1</sup>
	2007	2008	2009	2010	2011	
Нафта и уља добијена од битуменозних минерала, сирова	463	43 065	664 941	928 177	1 286 719	Petroleum oils and oils obtained from bituminous minerals, crude
Остала нафтна уља и уља добијена од битуменозних минерала, осим сирових	283 873	347 894	66 919	78 090	107 784	Other petroleum oils and oils obtained from bituminous minerals, other than crude
Лијекови	60 487	87 797	95 770	100 834	109 934	Medicaments
Топло ваљани пљоснати производи од гвожђа или нелегираног челика	90 996	98 605	29 891	47 813	56 413	Hot-rolled flat products of iron or non-alloy steel
Пиво	54 541	56 362	56 471	56 850	59 945	Beer
Препарати за исхрану животиња	36 315	53 522	53 987	54 038	59 442	Preparations of a kind used in animal feeding
Лака нафтна уља и уља добијена од битуменозних минерала, осим сирових	98 337	94 736	18 729	14 988	12 523	Light petroleum oils and oils obtained from bituminous minerals, other than crude
Електрична енергија	6 817	53 213	29 811	108 680	40 350	Electrical energy
Пшеница, за прераду	36 688	50 689	29 836	43 663	58 177	Wheat, for processing
Остали апарати (на крута горива)	26 096	145 498	8 760	14 004	16 603	Other appliances using solid fuels
Цигарете	35 272	39 002	35 148	28 159	26 656	Cigarettes containing tobacco
Кукуруз, за прераду	31 187	30 408	22 491	31 998	36 404	Maize, for processing

<sup>1</sup>) Хармонизовани систем на 6 цифара, скраћени назив производа  
Harmonised system at 6 digits, shortened product name

**Начелник Одјељења за израду публикационих  
база података и статистичких публикација**  
Владан Сибиновић

***Head of Division for Creation of Publication  
Data Bases and Statistical Publications***  
*Vladan Sibinović*

**Рукопис припремила**  
мр Сања Стојчевић

***Prepared by***  
*Sanja Stojčević, MSc*

**Дизајн**  
Владан Сибиновић

***Design***  
*Vladan Sibinović*

**Редакциони одбор**  
Јелена Ђокић, Милка Михолјчић, Нада Малиновић,  
Биљана Ђукић, Богдана Радић

***Editorial Board***  
*Jelena Đokić, Milka Miholjčić, Nada Malinović,  
Biljana Đukić, Bogdana Radić*

**Одговара**  
Др Радмила Чичковић, директор

***Person responsible***  
*Radmila Čičković, PhD, Director General*

---

Издаје Републички завод за статистику, Република Српска, Бања  
Лука, Вељка Млађеновића 12д - Тел. 051/332-700 - Др Радмила  
Чичковић, директор - Тираж 35 - Излази годишње - Билтен је  
објављен и на Интернету на адреси: [www.rzs.rs.ba](http://www.rzs.rs.ba) -  
E-mail: [stat@rzs.rs.ba](mailto:stat@rzs.rs.ba) - **Приликом коришћења података  
обавезно навести извор**

*Published by Republika Srpska Institute of Statistics, Banja Luka,  
Veljka Mladenovića 12d - Phone: +387 51 332 700 -  
Radmila Čičković, PhD, Director General - Total print run copies  
35 - Yearly periodicity - The Bulliten is available on the Internet  
at: [www.rzs.rs.ba](http://www.rzs.rs.ba) - E-mail: [stat@rzs.rs.ba](mailto:stat@rzs.rs.ba) - **These data can be  
used provided the source is acknowledged***

---