



РЕПУБЛИКА СРПСКА
РЕПУБЛИЧКИ ЗАВОД ЗА СТАТИСТИКУ
REPUBLIKA SRPSKA
INSTITUTE OF STATISTICS

БОСНА И ХЕРЦЕГОВИНА
BOSNIA AND HERZEGOVINA

НАЦИОНАЛНИ РАЧУНИ NATIONAL ACCOUNTS

Број:
No: **4**

СТАТИСТИЧКИ БИЛТЕН
STATISTICAL BULLETIN

Бања Лука
Banja Luka

2011

САДРЖАЈ
CONTENTS

	Страна Page
ПРЕДГОВОР FOREWORD	3
МЕТОДОЛОШКА ОБЈАШЊЕЊА METHODOLOGICAL EXPLANATIONS	5
ТАБЕЛЕ И ГРАФИКОНИ TABLES AND GRAPHS	10
1. Бруто домаћи производ, текуће цијене <i>Gross Domestic Product, current prices</i>	10
2. Бруто производња, међуфазна потрошња и бруто додата вриједност, текуће цијене <i>Gross output, intermediate consumption and gross value added, current prices</i>	10
3. Елементи бруто производње, текуће цијене <i>Gross output elements, current prices</i>	11
4. Бруто домаћи производ и бруто додата вриједност, текуће цијене <i>Gross domestic product and gross value added, current prices</i>	14
5. Бруто домаћи производ и бруто додата вриједност, структуре, текуће цијене <i>Gross domestic product and gross value added, structure, current prices</i>	16
6. Бруто домаћи производ и бруто додата вриједност, индекси, текуће цијене <i>Gross domestic product and gross value added, indices, current prices</i>	18
7. Бруто домаћи производ и бруто додата вриједност, сталне цијене <i>Gross domestic product and gross value added, constant prices</i>	20
8. Бруто домаћи производ, стопе реалног раста <i>Gross domestic product, real growth rates</i>	22
9. Бруто додата вриједност по институционалним секторима, текуће цијене <i>Gross value added by institutional sector, current prices</i>	24
10. Бруто домаћи производ и доходне компоненте, текуће цијене <i>Gross domestic product and income components, current prices</i>	26
11. Бруто домаћи производ, потрошни приступ, текуће цијене <i>Gross domestic product, expenditure approach, current prices</i>	32
12. Рачун добара и услуга <i>Goods and services account</i>	33
12.1. Рачун производње <i>Production account</i>	34
12.2. Рачун формирања дохотка <i>Generation of income account</i>	34
13. Рачун производње за нефинансијски сектор <i>Production account for non-financial sector</i>	35
13.1. Рачун формирања дохотка за нефинансијски сектор <i>Generation of income account for non-financial sector</i>	35
14. Рачун производње за финансијски сектор <i>Production account for financial sector</i>	36
14.1. Рачун формирања дохотка за финансијски сектор <i>Generation of income account for financial sector</i>	36
15. Рачун производње за сектор државе <i>Production account for government sector</i>	37
15.1. Рачун формирања дохотка за сектор државе <i>Generation of income account for government sector</i>	37
16. Рачун производње за сектор домаћинства <i>Production account for households sector</i>	38
16.1. Рачун формирања дохотка за сектор домаћинства <i>Generation of income account for households sector</i>	38
17. Рачун производње за сектор непрофитних институција које служе домаћинствима <i>Production account for the sector of non-profit institutional sectors serving households</i>	39
17.1. Рачун формирања дохотка за сектор непрофитних институција које служе домаћинствима <i>Generation of income account for the sector of non-profit institutional units serving households</i>	39

ПРЕДГОВОР

Билтен „Национални рачуни“ је публикација Републичког завода за статистику која садржи податке о бруто домаћем производу као најважнијем макроекономском агрегату за ниво укупне економије, о бруто додатој вриједности по областима Класификације дјелатности засноване на NACE Rev.1.1. као и приказ рачуна производње и рачуна формирања дохотка.

Макроекономски рачуни и макроекономски агрегати презентовани у овом Билтену су засновани на методолошким поставкама Система националних рачуна из 1993. године (System of National Accounts – SNA 93) и Европског система националних рачуна из 1995. године (European System of National Accounts – ESA 95), чиме је обезбијеђена њихова међународна упоредивост.

Билтен се састоји од три дијела. У првом дијелу су дата методолошка објашњења основних макроекономских агрегата и описи метода њиховог обрачуна. Други дио садржи табеле са пратећим графиконима, у којима су приказани подаци о бруто домаћем производу у текућим и сталним цијенама за период 2006-2010. година. У трећем дијелу је дат приказ макроекономских (националних) рачуна за ниво укупне економије и по институционалним секторима.

Примјена SNA 93 и ESA 95 методологија је дугорочан и веома сложен процес који претпоставља континуирано унапрјеђење обухвата и садржаја макроекономских агрегата тако да подаци који се објављују у овом Билтену у наредном периоду могу бити измијењени.

Републички завод за статистику Републике Српске ће бити захвалан на свим примједбама и сугестијама које би могле да допринесу побољшању Билтена.

FOREWORD

The bulletin "National accounts" is a publication of the Republika Srpska Institute of Statistics, which presents data on gross domestic product as the most important macroeconomic aggregate for the level of total economy and data on gross value added by division of Classification of Economic Activities based on NACE Rev.1.1., as well as review of production account and generation of income account.

Macroeconomic accounts and macroeconomic aggregates presented in this Bulletin are based on methodological concepts of the System of National Accounts from 1993 and European System of National Accounts from 1995, thus their international comparison is provided.

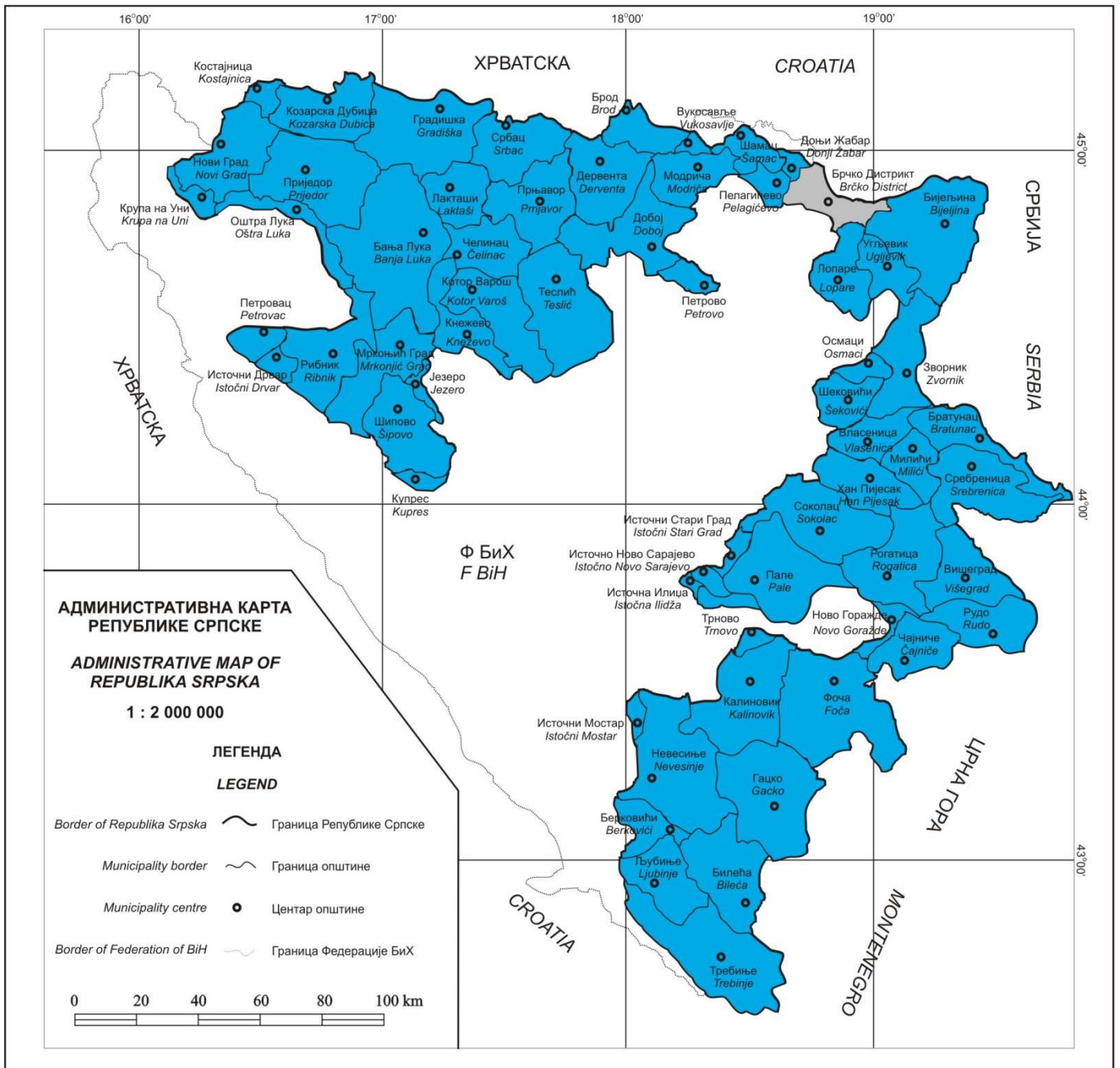
The Bulletin consists of three sections. First section represents methodological explanations of main macroeconomic aggregates and description of methods used in their calculation. Second part represents tables with accompanying graphs which show data on gross domestic product at current and constant prices for the period 2006-2010. The third part reviews macroeconomic (national) accounts for the level of overall economy and by institutional sectors.

Appliance of the SNA 93 and ESA 95 methodologies is a long-range and very complicated process, which supposes constant improvement of coverage and contents of macroeconomic aggregates, so data published in this Bulletin could be changed in the future.

Republika Srpska Institute of Statistics will be grateful for all remarks and suggestions, which could lead to improvement of the Bulletin.

Др Радмила Чичковић
директор
Републичког завода за статистику

*Radmila Čičković, PhD
Director General
Republika Srpska Institute of Statistics*



МЕТОДОЛОШКА ОБЈАШЊЕЊА

Извори и методе прикупљања података

Садржај макроекономских рачуна и обрачун бруто домаћег производа засновани су на методологији Система националних рачуна из 1993. године (System of National Accounts - SNA 93) и Европског система националних рачуна из 1995. године (European System of National Accounts - ESA 95).

При обрачуну бруто домаћег производа коришћени су административни извори података, резултати званичних статистичких активности, а обухваћене су и процјене непокривене економије и импутиране ренте.

Макроекономски агрегати обрачунати по производном и доходовном приступу за период 2006-2010. година исказани су на нивоу области као и на нивоу сектора Класификације дјелатности (КД) засноване на NACE Rev. 1.1. Груписање по областима је извршено на основу претежне дјелатности институционалних јединица са сједиштем у Републици Српској. Посматрано по функционалном приступу институционалне јединице су груписане у институционалне секторе (нефинансијски сектор, финансијски сектор, сектор држава, сектор домаћинства и сектор непрофитних институционалних јединица које служе домаћинствима).

Бруто домаћи производ према потрошном приступу обрачунат је у текућим цијенама за 2008., 2009. и 2010. годину. Обрачун је заснован на резултатима Анкете о потрошњи домаћинства (АПД 2007), резултатима гранских статистика, расположивим подацима из административних извора и Платном билансу Централне банке Босне и Херцеговине.

Макроекономски рачуни дати су за ниво економије као цјелине и по институционалним секторима. Презентовани су текући рачуни који приказују трансакције везане за производњу добара и услуга (резултат производње као и употреба добара и услуга да би се остварила производња) и рачуни формирања дохотка.

Услуге финансијског посредовања индиректно мјерене (Financial Intermediation Services Indirectly Measured-FISIM) нису алоциране по институционалним секторима тако да у рачуну добара и услуга и у рачуну производње за ниво укупне економије чине саставни дио међуфазне потрошње, а у рачунима по институционалним секторима су дио бруто/нето додате вриједности, бруто / нето пословног вишка и бруто/нето мјешовитог дохотка.

Дефиниције

Постоје три основна приступа за обрачун бруто домаћег производа:

- производни
- доходовни
- потрошни приступ

METHODOLOGICAL EXPLANATIONS

Sources and methods of data collection

Contents of macroeconomic accounts and calculation of gross domestic product for Republika Srpska are based on the methodology "System of National Accounts" from 1993 - SNA 93 and "European System of National Accounts" from 1995 - ESA 95.

For calculation of gross domestic product used were administrative sources of data, data obtained through official statistical surveys, while non-observed economy estimates and imputed rent were included too.

Macroeconomic aggregates calculated using the production and income approach for the period 2006-2010 are presented at the level of fields and at the sectoral level of the Classification of Economic Activities (CEA) based on NACE Rev. 1.1. Grouping by field is based on the main activity of institutional units based in Republika Srpska. Observed by the functional approach, institutional units are grouped into institutional sectors (non-financial sector, financial sector, state sector, household sector and non-profit sector of institutional units serving households).

Gross domestic product by expenditure approach is calculated at current prices for 2008, 2009 and 2010. The calculation is based on results of the Household Budget Survey (HBS 2007), branch statistics survey results, available administrative data sources, and the Balance of payment of the Central bank of Bosnia and Herzegovina.

Macroeconomic accounts are given for the level of the economy as a whole and by institutional sectors. This bulletin presents current accounts showing transactions referring to production of goods and services (result of production and use of goods and services in order to realise manufacturing) and generation of income accounts.

Financial Intermediation Services Indirectly Measured-FISIM are not allocated to institutional sectors in a way which would make them an integral part of intermediate consumption in the account of goods and services and in the production account for the level of the overall economy, while in the accounts by institutional sector they are part of gross/net value added, gross/net operating surplus and gross/net mixed income.

Definitions

There are three main approaches for calculation of gross domestic product:

- *production approach*
- *income approach*
- *expenditure approach*

Основне категорије у обрачуну бруто домаћег производа према производном и доходном приступу су: бруто вриједност производње, међуфазна потрошња и бруто додата вриједност која обухвата средства за запослене, остале порезе на производњу, остале субвенције на производњу, потрошњу фиксног капитала, нето пословни вишак/мјешовити доходак.

Бруто вриједност производње се дефинише као вриједност свих добара и услуга произведених од стране резидентних произвођача током обрачунског периода. Постоје три категорије производње: тржишна производња, производња за властиту финалну потрошњу и остала нетржишна производња.

Тржишна производња представља производњу добара и услуга које су продате или ће бити продате на тржишту по економски значајним цијенама. Цијене су економски значајне када имају значајан утицај на количину коју су произвођачи вољни да понуде и на количину коју купци желе да купе.

Производња за властиту финалну употребу састоји се од добара и услуга које су задржане за властиту финалну потрошњу од стране оних који су их и произвели.

Остала нетржишна производња обухвата добра и појединачне или колективне услуге које производе влада и непрофитне институције које служе домаћинствима, а које се дају без накнаде другим институционалним јединицама или заједници као цјелини, или по цијенама које нису економски значајне.

Међуфазна потрошња у набавним цијенама састоји се од вриједности добара и услуга које се троше као инпут у процесу производње, а чине је трошкови сировина и материјала, трошкови горива и енергије, трошкови услуга и остали трошкови. Потрошња фиксног капитала не укључује се у међуфазну потрошњу.

Бруто додата вриједност представља разлику између бруто вриједности производње и међуфазне потрошње, а исказана је у основним цијенама које садрже субвенције, а искључују све порезе на производе.

Обрачун бруто додате вриједности је извршен према претежној дјелатности правног субјекта, а не према дјелатностима јединица у саставу.

Потрошња фиксног капитала представља обрачунату вриједност искоришћених сталних средстава у току једног обрачунског периода.

Нето додата вриједност је разлика између бруто додате вриједности и потрошње фиксног капитала.

Порези на производе и услуге су порези који се плаћају по произведеном, прослијеђеном производу или услузи. Овдје спадају: порез на додату вриједност, акцизе, царине, боравишне таксе и порез на игре на срећу.

Basic categories for gross domestic product calculation by production and income approach are: gross output, intermediate consumption and gross value added which includes compensation of employees, other taxes on production, other subsidies on production, consumption of fixed capital, net operating surplus/mixed income.

***Gross output** is defined as market value of all goods and services produced by resident producers in the accounting period. There are three categories of production: market production, production for own final consumption and other non-market production.*

***Market production** is production of goods and services sold or intended to be sold at the market at economically significant prices. Prices are economically significant when they have important influence on quantity that producers are willing to offer and the quantity that buyers want to buy.*

***Production for own final consumption** includes goods and services which are detained for own final consumption by those who produced them.*

***Other non-market production** includes goods and individual or collective services which are produced by government and non-profit institutions serving households free of charge or at prices that are not economically significant when they are given to other institutional units or community in general.*

***Intermediate consumption** at purchase prices includes value of goods and services which are used as input in production process, and it consists of cost of materials, costs of fuel and energy, costs of services, and other costs. Consumption of fixed capital is not included in intermediate consumption.*

***Gross value added** is equal to the difference between gross output and intermediate consumption, calculated in general prices which include subsidies and exclude all taxes on products.*

Calculation of gross value added is done according to the principal activity of legal entity, not according to activities of their establishments.

***Consumption of fixed capital** refers to calculated value of used fixed assets during an accounting period.*

***Net value added** is difference between gross value added and consumption of fixed capital.*

***Taxes on products and services** are taxes that are paid by produced or/and forwarded product or service. Those are: value added tax, excises, customs, tax on overnight stays and taxes on lottery.*

Остали порези на производњу укључују све порезе који се не плаћају по произведеном производу или услузи, као што су: порез на имовину, порез на коришћење земљишта, порез на издавање дозвола и лиценци, таксе за путовања у иностранство и сл.

Субвенције подразумевају текућа неповратна плаћања владе резидентним произвођачима с циљем повећања њиховог нивоа производње било да се ради о субвенцијама на производе или осталим субвенцијама на производњу. Субвенције на производе се исплаћују по јединици произведеног добра или услуге, док остале субвенције на производњу представљају субвенције које се не могу исказати по јединици производа или услуге, као што су: субвенционисање плата и накнада запослених, субвенционисање каматних стопа и сл.

Средства за запослене чине бруто плате и остала примања запослених, укључујући порезе и доприносе.

Бруто оперативни вишак се односи на нефинансијски и финансијски сектор и импутирану ренту из сектора домаћинства, а настаје након што се из бруто додате вриједности издвоје средства за запослене и нето порези на производњу.

Бруто мјешовити доходак настаје након што се из бруто додате вриједности издвоје средства за запослене и нето порези на производњу у оквиру сектора домаћинства.

Нето оперативни вишак/мјешовити доходак настаје када се из бруто оперативног вишка/мјешовитог доходака издвоји потрошња фиксног капитала.

F I S I M (Financial Intermediation Services Indirectly Measured) представља разлику између потраживања по основу камата (активне камате) и обавеза по каматама (пасивне камате) за институционалне јединице финансијског посредовања. Овом ставком је извршена корекција бруто додате вриједности за ниво укупне економије.

Бруто домаћи производ се исказује у тржишним цијенама, и представља збир бруто додатих вриједности по дјелатностима, коригован за услуге финансијског посредовања (FISIM), умањен за субвенције и увећан за порез на производе.

Импутирана рента представља услуге коришћења стамбених објеката настањених њиховим власницима. Процјене импутиране ренте према трошковној (user-cost) методи су засноване на подацима Анкете о потрошњи домаћинстава из 2004. године.

Процјене непокривене економије-NOE (без дијела који се односи на илегалне активности N2) су укључене по дјелатностима према типу произвођача (предузеће, предузетник, домаћинство) и према следећим типовима необухвата:

- N1 - Нерегистровани произвођачи;
- N3 - Произвођачи који немају обавезу да се региструју;

Other taxes on production include all taxes which are not paid per unit of produced goods or services, such as: taxes on property, taxes on use of land, taxes on issued permits and licenses, taxes on recompense for travelling abroad, etc.

Subsidies are current non-returnable payments of government institutions to residential producers, with the aim of increasing the level of production regarding either subsidies on products or other subsidies on production. Subsidies on products are paid per unit of produced goods and services, while other subsidies on production are subsidies which could not be expressed by unit of products or services, such as: subsidies on wages and salaries of employees, subsidies on the interest rate, etc.

Compensation of employees consists of gross wages and salaries, including employees' taxes and social contribution.

Gross operating surplus is related to non – financial and financial sector, and imputed rent from households sector, and it is formed after extraction of compensation of employees and other net taxes on production from gross value added is carried out.

Gross mixed income is formed after extracting compensation of employees and other net taxes on production in the household sector from gross value added.

Net operating surplus/mixed income is formed after extracting consumption of fixed capital from gross operating surplus/mixed income.

F I S I M (Financial Intermediation Services Indirectly Measured) is defined as the difference between the interest receivable by financial intermediaries on their loan and deposit assets and the interest payable on deposit and loan liabilities. This item served to correct gross value added at the total economy level.

Gross Domestic Product is expressed in market prices, and presents the sum of gross value added by activity, adjusted for financial intermediation services indirectly measured (FISIM), decreased by subsidies, and increased by taxes on products.

Imputed rent refers to services of use of owner-occupied dwellings. Estimates of imputed rent according to the user-cost approach are based on the Household Budget Survey data from 2004.

Non-observed economy - NOE estimates (excluding the part regarding illegal activities N2) are included by activity and by type of producers (enterprise, entrepreneur, household) and according to the following non-exhaustiveness types:

- N1 - Unregistered producers;
- N3 - Producers not obliged to be registered;
- N4 - Legal entities not covered by the survey;

- N4 - Легалне јединице које нису обухваћене истраживањем;
- N5 - Регистровани предузетници који нису обухваћени истраживањем;
- N6 - Произвођачи који намјерно подизвјештавају;
- N7 - Остали статистички недостаци.

Реални бруто домаћи производ је показатељ степена и динамике економског развоја којим се приказује економски раст између различитих периода, елиминишући утицај промјене цијена, а исказан је у цијенама претходне године.

За обрачун реалног, односно, бруто домаћег производа у сталним цијенама коришћена је метода једноструке дефлације на бруто вриједност производње или метода једноструке екстраполације, зависно од расположивих индикатора.

Метода једноструке екстраполације представља екстраполацију бруто вриједности производње базе године са одговарајућим индексима физичког обима.

Метода једноструке дефлације представља дефлационирање бруто вриједности производње текуће године са одговарајућим индексима цијена.

Основне категорије у обрачуну бруто домаћег производа према потрошном приступу су: издаци за коначну потрошњу (домаћинства, непрофитне институције које служе домаћинствима и држава), бруто инвестиције и вриједности извоза умањеног за вриједност увоза роба и услуга.

Издатке за коначну потрошњу домаћинства чине издаци резидентних домаћинства за потрошена добра и услуге. Обрачун потрошње домаћинства за 2007. годину се заснива на резултатима АПД – 2007. , док је обрачун за 2008. и 2009. годину изведен на основу кретања индекса потрошачких цијена, броја становника и расположивих података из гранских статистика.

Издаци за коначну потрошњу непрофитних институција које служе домаћинствима (НПИСД) обухватају добра и услуге које НПИСД пружају домаћинствима без накнаде или у цијенама које нису економски значајне.

Издаци за коначну потрошњу државе се састоје од издатака за индивидуалну и колективну потрошњу. Индивидуални издаци државе се односе на нетржишне услуге становништву (образовне, здравствене, социјалне, културне, рекреативне, спортске и сл.) и на тржишне производе и услуге (лијекове, ортопедска помагала, услуге лијечења и сл.). Колективни издаци државе су издаци за административне, одбрамбене, економске, развојно-истраживачке и сличне намјене.

Стварну личну потрошњу чине издаци за потрошњу домаћинства, издаци НПИСД и индивидуални издаци државе.

- N5 - Registered entrepreneurs not covered by the survey;
- N6 - Producers that underreport on purpose;
- N7 - Other statistical deficiencies.

Real gross domestic product is an important indicator of the level and dynamics of economic development, showing economic growth between different periods, excluding influence of price changes, and it is expressed in previous year prices.

Single deflation method for gross output or single extrapolation method are used for the calculation of real or gross domestic product at constant prices, depending on available indicators.

Single extrapolation method presents extrapolation of gross output in the base year with adequate physical scope indices.

Single deflation method presents deflation of gross output in the current year with adequate price indices.

Basic categories for gross domestic product calculation using expenditure approach are: final consumption expenditure (households, non-profit institutions serving households, and general government), gross capital formation and value of export minus value of import of goods and services.

Household final consumption expenditure consists of expenditure incurred by resident households for consumed goods and services. The calculation of household consumption for 2007 is based on results of HBS-2007, while the calculation for 2008 and 2009 was carried out on the basis of the Consumer Price Index trends, number of citizens, and data available from branch statistics surveys.

Final consumption expenditure of non-profit institutions serving households (NPISHs) covers goods and services which NPISHs provide to households free of charge or at prices that are not economically significant.

Final consumption expenditure of general government consists of expenditure for individual and collective consumption. Individual government expenditure is related to non-market services to population (education, health, social services, culture, recreation, sport, etc.) and expenditure for market goods and services (medicines, orthopaedic equipment, medical services, etc.). Collective government expenditure consists of expenditure for administration, defense, economic purposes, research and development, and similar purposes.

Actual individual consumption consists of household consumption expenditure, NPISHs and individual government expenditure.

Издатке за коначну потрошњу чине издаци за стварну личну потрошњу и колективну потрошњу државе.

Бруто инвестиције се састоје од бруто инвестиција у стална средства, промјена на залихама и нето вриједности драгоцјености.

Бруто инвестиције у стална средства чине инвестициона улагања правних субјеката, предузетника и физичких лица, а која се односе на нова стална средства, нематеријална стална средства и трошкове преноса власништва.

Промијене на залихама се односе на залихе сировина и материјала, готових производа, трговачке робе и недовршене производње.

Подаци о извозу и увозу роба и услуга заснивају се на статистици спољне трговине, Платном билансу Централне банке Босне и Херцеговине, а укључују и процјене међуентитетског промета.

Подручја класификације дјелатности према NACE Rev 1.1.

A	Пољопривреда, лов и шумарство
B	Рибарство
C	Вађење руда и камена
D	Прерађивачка индустрија
E	Производња и снабдијевање електричном енергијом, гасом и водом
F	Грађевинарство
G	Трговина на велико и мало
H	Угоститељство
I	Саобраћај, складиштење и комуникације
J	Финансијско посредовање
K	Пословање некретнинама, изнајмљивање и пословне дјелатности
L	Државна управа, одбрана и обавезно социјално осигурање
M	Образовање
N	Здравствени и социјални рад
O	Остале јавне комуналне, друштвене, социјалне и личне услужне дјелатности

Знакови

-	нема појаве
0	податак је мањи од 0,5 од дате јединице мјере
*	исправљен податак
¹⁾	ознака за напомену у табели
...	нерасположив податак

Final consumption expenditure consists of expenditure for actual individual and collective government consumption.

Gross capital formation consists of gross fixed capital formation, changes in inventories and acquisitions less disposals of valuables.

Gross fixed capital formation consists of investments of legal entities, entrepreneurs and individual persons, referring to new fixed assets, intangible fixed assets, and costs of ownership transfer.

Changes in inventories refer to inventories of materials and supplies, finished goods, goods for resale and production in progress.

Data on export and import of goods and services are based on external trade statistics, Balance of payment of the Central Bank of Bosnia and Herzegovina, including estimates of turnover between entities.

Sections of Economic activity according to NACE Rev 1.1.

A	Agriculture, hunting and forestry
B	Fishery
C	Mining and quarrying
D	Manufacturing
E	Electricity, gas and water supply
F	Construction
G	Wholesale and retail trade
H	Hotels and restaurants
I	Transport, storage and communication
J	Financial intermediation
K	Real estate, renting and business activities
L	Public administration and defense, compulsory social security
M	Education
N	Health and social work
O	Other community, social and personal service activities

Symbols

-	no occurrence
0	value is lower than 0.5 of the given unit of measure
*	corrected data
¹⁾	footnote
...	unavailable data

1. БРУТО ДОМАЋИ ПРОИЗВОД, текуће цијене
GROSS DOMESTIC PRODUCT, current prices

	Бруто домаћи производ, хиљ. КМ <i>Gross domestic product, thous. KM</i>	Становништво - процјена <i>Population - estimate</i>	Бруто домаћи производ по становнику, КМ <i>Gross domestic product per capita, KM</i>	Бруто домаћи производ, хиљ. EUR ¹⁾ <i>Gross domestic product, thous. EUR¹⁾</i>	Бруто домаћи производ по становнику, EUR <i>Gross domestic product per capita, EUR</i>	Бруто домаћи производ, хиљ. USD <i>Gross domestic product, thous. USD</i>	Бруто домаћи производ по становнику, USD <i>Gross domestic product per capita, USD</i>	Просјечан годишњи курс, КМ/USD ¹⁾ <i>Annual average exchange rate KM/USD¹⁾</i>
2006	6 543 726	1 443 709	4 533	3 345 805	2 318	4 196 310	2 907	1,5594
2007	7 350 985	1 439 673	5 106	3 758 557	2 611	5 142 347	3 572	1,4295
2008	8 489 287	1 437 477	5 906	4 340 570	3 020	6 351 404	4 419	1,3366
2009	8 222 974	1 435 179	5 730	4 204 404	2 930	5 845 162	4 073	1,4068
2010	8 308 120	1 433 038	5 798	4 247 939	2 964	5 625 377	3 925	1,4769

¹⁾ Извор: Централна банка Босне и Херцеговине
Source: Central Bank of Bosnia and Herzegovina

2. БРУТО ПРОИЗВОДЊА, МЕЂУФАЗНА ПОТРОШЊА И БРУТО ДОДАТА ВРИЈЕДНОСТ, текуће цијене
GROSS OUTPUT, INTERMEDIATE CONSUMPTION AND GROSS VALUE ADDED, current prices

	2006	2007	2008	2009	2010	
	хиљ. КМ/ thous. KM					
Бруто производња	10 874 660	12 199 774	14 384 285	13 999 559	14 924 622	<i>Gross output</i>
Међуфазна потрошња	5 628 011	6 362 684	7 413 614	7 124 262	8 061 788	<i>Intermediate consumption</i>
Бруто додата вриједност	5 246 649	5 837 090	6 970 671	6 875 297	6 862 834	<i>Gross Value Added</i>
						%
	Структура/Structure					
Бруто производња	100,0	100,0	100,0	100,0	100,0	<i>Gross output</i>
Међуфазна потрошња	51,8	52,2	51,5	50,9	54,0	<i>Intermediate consumption</i>
Бруто додата вриједност	48,2	47,8	48,5	49,1	46,0	<i>Gross Value Added</i>

3. ЕЛЕМЕНТИ БРУТО ПРОИЗВОДЊЕ, текуће цијене
GROSS OUTPUT ELEMENTS, current prices

	2010			
	Бруто производња Gross output	Међуфазна потрошња Intermediate consumption	Бруто додата вриједност Gross value added	
	хиљ. КМ/thous. KM			
A	2 093 942	1 207 233	886 709	A
B	12 512	9 679	2 833	B
C	291 391	135 864	155 527	C
D	3 645 965	2 910 525	735 440	D
E	771 321	351 361	419 960	E
F	1 267 875	868 279	399 596	F
G	1 708 599	675 199	1 033 400	G
H	209 646	84 871	124 775	H
I	1 000 997	421 798	579 199	I
J	387 421	159 120	228 301	J
K	1 087 419	333 649	753 770	K
L	1 163 630	348 757	814 873	L
M	403 251	44 922	358 329	M
N	542 205	170 812	371 393	N
O	338 448	165 476	172 972	O
FISIM (плус/минус)		174 243	-174 243	FISIM (plus/minus)
Бруто додата вриједност	14 924 622	8 061 788	6 862 834	Gross Value Added

%

	Структура/Structure			
A	100,0	57,7	42,3	A
B	100,0	77,4	22,6	B
C	100,0	46,6	53,4	C
D	100,0	79,8	20,2	D
E	100,0	45,6	54,4	E
F	100,0	68,5	31,5	F
G	100,0	39,5	60,5	G
H	100,0	40,5	59,5	H
I	100,0	42,1	57,9	I
J	100,0	41,1	58,9	J
K	100,0	30,7	69,3	K
L	100,0	30,0	70,0	L
M	100,0	11,1	88,9	M
N	100,0	31,5	68,5	N
O	100,0	48,9	51,1	O
Бруто додата вриједност	100,0	54,0	46,0	Gross Value Added

3. ЕЛЕМЕНТИ БРУТО ПРОИЗВОДЊЕ, текуће цијене - наставак
GROSS OUTPUT ELEMENTS, current prices – continued

	2009			2008			
	Бруто производња Gross output	Међуфазна потрошња Intermediate consumption	Бруто додата вриједност Gross value added	Бруто производња Gross output	Међуфазна потрошња Intermediate consumption	Бруто додата вриједност Gross value added	
	хиљ. КМ/thous. KM						
A	2 040 268	1 119 231	921 037	2 170 259	1 192 642	977 617	A
B	18 765	12 297	6 468	17 502	12 044	5 458	B
C	251 798	114 041	137 757	327 506	158 302	169 204	C
D	3 036 873	2 256 151	780 722	2 732 777	1 996 256	736 521	D
E	752 634	346 014	406 620	736 981	342 629	394 352	E
F	1 342 872	859 376	483 496	1 479 220	971 737	507 483	F
G	1 661 792	670 067	991 725	2 001 515	854 307	1 147 208	G
H	201 699	82 653	119 046	205 861	88 015	117 846	H
I	923 084	382 397	540 687	982 642	434 864	547 778	I
J	389 775	152 070	237 705	379 392	158 543	220 849	J
K	1 026 604*	293 624*	732 980*	1 084 790	380 430	704 360	K
L	1 156 042*	318 140*	837 902*	1 105 310	332 022	773 288	L
M	406 006	49 433	356 573	377 612	53 817	323 795	M
N	501 123	148 408	352 715	524 943	133 599	391 344	N
O	290 224*	135 213*	155 011*	257 974	122 155	135 819	O
FISIM (плус/минус)		185 147	- 185 147		182 251	- 182 251	FISIM (plus/minus)
Бруто додата вриједност	13 999 559	7 124 262	6 875 297	14 384 284	7 413 613	6 970 671	Gross Value Added

%

	Структура/ Structure						
A	100,0	54,9	45,1	100,0	55,0	45,0	A
B	100,0	65,5	34,5	100,0	68,8	31,2	B
C	100,0	45,3	54,7	100,0	48,3	51,7	C
D	100,0	74,3	25,7	100,0	73,0	27,0	D
E	100,0	46,0	54,0	100,0	46,5	53,5	E
F	100,0	64,0	36,0	100,0	65,7	34,3	F
G	100,0	40,3	59,7	100,0	42,7	57,3	G
H	100,0	41,0	59,0	100,0	42,8	57,2	H
I	100,0	41,4	58,6	100,0	44,3	55,7	I
J	100,0	39,0	61,0	100,0	41,8	58,2	J
K	100,0	28,6	71,4	100,0	35,1	64,9	K
L	100,0	27,5	72,5	100,0	30,0	70,0	L
M	100,0	12,2	87,8	100,0	14,3	85,7	M
N	100,0	29,6	70,4	100,0	25,5	74,5	N
O	100,0	46,6	53,4	100,0	47,4	52,6	O
Бруто додата вриједност	100,0	50,9	49,1	100,0	51,5	48,5	Gross Value Added

3. ЕЛЕМЕНТИ БРУТО ПРОИЗВОДЊЕ, текуће цијене - наставак
GROSS OUTPUT ELEMENTS, current prices - continued

	2007			2006			
	Бруто производња Gross output	Међуфазна потрошња Intermediate consumption	Бруто додата вриједност Gross value added	Бруто производња Gross output	Међуфазна потрошња Intermediate consumption	Бруто додата вриједност Gross value added	
хиљ. КМ/ thous. KM							
A	1 998 400	1 080 601	917 799	1 875 613	1 016 877	858 736	A
B	12 917	7 631	5 286	9 623	6 609	3 014	B
C	272 768	146 871	125 897	270 374	155 763	114 611	C
D	2 433 199	1 758 496	674 703	2 143 767	1 544 605	599 162	D
E	613 887	303 026	310 861	632 323	320 044	312 279	E
F	1 105 806	707 675	398 131	849 622	559 684	289 938	F
G	1 525 848	655 460	870 388	1 389 032	601 886	787 146	G
H	206 856	90 187	116 669	202 884	90 572	112 312	H
I	847 922	389 801	458 121	783 542	371 656	411 886	I
J	336 055	138 670	197 385	245 130	108 380	136 750	J
K	1 029 137	342 993	686 144	915 939	271 927	644 012	K
L	956 953	322 591	634 362	819 450	258 701	560 749	L
M	288 288	55 678	232 610	250 429	45 108	205 321	M
N	364 640	117 178	247 462	314 151	101 466	212 685	N
O	207 098	99 449	107 649	172 781	86 829	85 952	O
FISIM (плус/минус)		146 377	- 146 377		87 904	- 87 904	FISIM (plus/minus)
Бруто додата вриједност	12 199 774	6 362 684	5 837 090	10 874 660	5 628 011	5 246 649	Gross Value Added

%							
Структура/Structure							
A	100,0	54,1	45,9	100,0	54,2	45,8	A
B	100,0	59,1	40,9	100,0	68,7	31,3	B
C	100,0	53,8	46,2	100,0	57,6	42,4	C
D	100,0	72,3	27,7	100,0	72,1	27,9	D
E	100,0	49,4	50,6	100,0	50,6	49,4	E
F	100,0	64,0	36,0	100,0	65,9	34,1	F
G	100,0	43,0	57,0	100,0	43,3	56,7	G
H	100,0	43,6	56,4	100,0	44,6	55,4	H
I	100,0	46,0	54,0	100,0	47,4	52,6	I
J	100,0	41,3	58,7	100,0	44,2	55,8	J
K	100,0	33,3	66,7	100,0	29,7	70,3	K
L	100,0	33,7	66,3	100,0	31,6	68,4	L
M	100,0	19,3	80,7	100,0	18,0	82,0	M
N	100,0	32,1	67,9	100,0	32,3	67,7	N
O	100,0	48,0	52,0	100,0	50,3	49,7	O
Бруто додата вриједност	100,0	52,2	47,8	100,0	51,8	48,2	Gross Value Added

4. БРУТО ДОМАЋИ ПРОИЗВОД И БРУТО ДОДАТА ВРИЈЕДНОСТ, текуће цијене
GROSS DOMESTIC PRODUCT AND GROSS VALUE ADDED, current prices

	2006	2007	2008
A Пољопривреда, лов и шумарство	858 736	917 799	977 617
01 Пољопривреда, лов и припадајуће услужне дјел.	755 265	818 223	860 862
02 Шумарство, искориштавање шума и припадајуће усл. дјел.	103 471	99 576	116 755
B 05 Рибарство	3 014	5 286	5 458
C Вађење руда и камена	114 611	125 897	169 204
10 Вађење каменог и мрког угља, лигнита и тресета	52 471	57 142	89 349
13 Вађење руда метала	51 757	54 500	58 236
14 Вађење осталих руда и камена	10 383	14 255	21 619
D Прерађивачка индустрија	599 162	674 703	736 521
15 Производња прехрамбених производа и пића	166 114	172 350	167 706
16 Производња дуванских производа	2 998	2 679	2 883
17 Произ. текст. предива и тканина	9 191	12 251	11 956
18 Производња одјевних предмета, дорада и бој. крзна	26 808	28 525	31 102
19 Произ. коже и предмета од коже и обуће	31 028	36 348	43 921
20 Прерада и производи од дрвета и плуте	73 987	91 524	92 606
21 Производња целулозе, папира и производа од папира	12 283	12 912	16 659
22 Издавачка дјел., штампање и репродукција сним. медија	26 134	24 309	26 080
23 Производња кокса, деривата нафте	12 793	11 593	20 972
24 Производња хемикалија и хемијских производа	7 223	9 210	8 387
25 Производња производа од гуме и пластике	20 398	22 714	23 308
26 Производња производа од осталих минерала	37 024	37 916	31 497
27 Производња основних метала	30 977	49 767	47 587
28 Производња металних производа, осим машина	68 886	75 911	99 771
29 Производња осталих машина и уређаја	6 842	7 393	13 795
30 Производња канцеларијских и рачунарских машина	2 844	5 304	6 521
31 Производња других електричних машина и апарата	14 017	16 351	20 072
32 Производња радио, ТВ и комуникационе опреме	5 521	4 674	8 095
33 Произ. медицинских, прецизних и оптичких инструмената	6 317	6 268	8 347
34 Производња моторних возила и приколица	2 829	6 641	7 291
35 Производња осталих саобраћајних средстава	4 380	7 063	11 612
36 Производња намјештаја и сличних производа	24 436	28 509	30 912
37 Рециклажа	6 132	4 491	5 441
E Производња и снабдијевање електричном енергијом, гасом и водом	312 279	310 861	394 352
40 Производња и снабдијевање ел. енергијом, гасом, паром и топлим водом	279 973	274 684	354 909
41 Сакупљање, пречишћавање и дистрибуција воде	32 306	36 177	39 443
F 45 Грађевинарство	289 938	398 131	507 483
G Трговина на велико и мало	787 146	870 388	1 147 208
50 Продаја, одржавање и оправка моторних возила	85 705	101 940	132 436
51 Трговина на велико и посредовање у трговини	327 577	373 459	583 876
52 Трговина на мало, осим возилима; оправка	373 864	394 989	430 897
H 55 Угоститељство	112 312	116 669	117 846
I Саобраћај, складиштење и комуникације	411 886	458 121	547 778
60 Копнени саобраћај	98 045	119 566	140 163
61 Водени саобраћај	-	-	-
62 Ваздушни саобраћај	94	72	76
63 Пратеће и помоћне дјелатности, дјелатност ничких агенција	28 419	28 210	30 876
64 Пошта и телекомуникације	285 328	310 273	376 663
J Финансијско посредовање	136 750	197 385	220 849
65 Финансијско посредовање, осим осигурања и пенз. Фонд.	115 306	173 870	195 594
66 Осигурање и пенз. фонд., осим обавезног соц. осигурања	15 626	15 882	18 306
67 Помоћне дјелатности у финансијском посредовању	5 818	7 633	6 949
K Пословање некретнинама, изнајмљивање и пословне дјелатности	644 012	686 144	704 360
70 Пословање некретнинама	374 176	372 628	379 464
Од тога импутирана рента	371 648	368 144	372 695
71 Изнајмљивање машина и опреме	2 148	3 916	2 877
72 Рачунарске и сродне дјелатности	8 900	14 248	18 691
73 Истраживање и развој	4 280	3 987	5 094
74 Остале пословне дјелатности	254 508	291 365	298 234
L 75 Државна управа, одбрана и обавезно социјално осигурање	560 749	634 362	773 288
M 80 Образовање	205 321	232 610	323 795
N 85 Здравствени и социјални рад	212 685	247 462	391 344
O Остале јавне комуналне, друштвене, социјалне и личне услужне дјелатности	85 952	107 649	135 819
90 Одстрањивање отпадака, смећа и сл.	18 492	26 403	34 962
91 Дјелатност организација на бази учлањења	23 799	28 898	35 717
92 Рекреативне, спортске и културне дјелатности	38 289	49 606	61 846
93 Остале услужне дјелатности	5 372	2 742	3 294
FISIM (минус)	87 904	146 377	182 251
Бруто додата вриједност	5 246 649	5 837 090	6 970 671
Нето порези на производе	1 297 077	1 513 895	1 518 616
Бруто домаћи производ	6 543 726	7 350 985	8 489 287

хилъ. KM/ thous. KM

2009	2010	
921 037	886 709	A Agriculture, hunting and forestry
824 095	787 895	01 Agriculture, hunting and related service activities
96 942	98 814	02 Forestry, logging and related service activities
6 468	2 833	B 05 Fishing
137 757	155 527	C Mining and quarrying
82 672	86 495	10 Mining of coal and lignite, extraction of peat
41 871	51 576	13 Mining of metal ores
13 214	17 456	14 Other mining and quarrying
780 722	735 440	D Manufacturing
186 701	191 268	15 Mfr. of food prod. and beverages
2 802	2 209	16 Mfr. of tobacco products
18 645	19 539	17 Mfr. of textiles
24 364	20 967	18 Mfr. of wearing apparel, dressing and dyeing of fur
43 390	55 883	19 Leather tanning and dressing: luggage, saddlery, handbags, shoes etc manufacture
76 745	84 676	20 Mfr. of wood and wood, cork, straw and plaiting mat. products
20 117	21 445	21 Mfr. of pulp, paper and paper products
25 413	27 119	22 Publishing, printing and reproduction of recorded media
90 038	-38 970	23 Mfr. of coke, refined petroleum products and nuclear fuel
9 099	11 175	24 Mfr. of chemicals and chemical products
26 625	26 861	25 Mfr. of rubber and plastic products
38 202	36 849	26 Mfr. of other non-metallic mineral products
32 171	54 055	27 Mfr. of basic metals
78 042	91 739	28 Mfr. of fabricated metal prod., except machinery and equipment
11 613	15 232	29 Mfr. of machinery and equipment n.e.c.
10 415	14 457	30 Mfr. of office machinery and computers
13 048	25 609	31 Mfr. of electrical machinery and apparatus n.e.c.
6 476	7 761	32 Mfr. of radio, TV and commun. equipment and apparatus
7 505	6 665	33 Mfr. of medical, precision and optical instr., watches and clocks
9 842	11 062	34 Mfr. of motor vehicles, trailers and semi-trailers
12 890	10 207	35 Mfr. of other transport equip.
33 003	33 064	36 Mfr. of furniture, manufact n.e.c.
3 576	6 568	37 Recycling
406 620	419 960	E Electricity, gas and water supply
362 245	377 673	40 Electricity, gas, steam and hot water supply
44 375	42 287	41 Collection, purification and distribution of water
483 496	399 596	F 45 Construction
991 725	1 033 400	G Wholesale and retail trade
119 788	120 257	50 Sale, maintenance and repair of motor vehicles
461 824	445 212	51 Wholesale trade and commission trade
410 113	467 931	52 Retail trade, except of motor vehicles; repair
119 046	124 775	H 55 Hotels and restaurants
540 687	579 199	I Transport, storage and communication
127 714	165 122	60 Land transport
-	-	61 Water transport
150	-558	62 Air transport
26 465	28 679	63 Supporting and auxiliary transport activities; travel agencies activities
386 358	385 956	64 Post and telecom.
237 705	228 301	J Financial intermediation
210 928	191 339	65 Financial intermed., exc.insur. and pension funding
20 490	29 859	66 Insurance and pension funding
6 287	7 103	67 Activities auxiliary to financial intermediation
732 980*	753 770	K Real estate, renting and business activities
412 159	407 537	70 Real estate activities
379 407	378 078	of which imputed rent
1 296	2 636	71 Renting of machinery and equipment
21 274	29 673	72 Computer and related activities
6 656*	6 797	73 Research and development
291 595	307 127	74 Other business activities
837 902*	814 873	L 75 Public administration and defense, compulsory social security
356 573	358 329	M 80 Education
352 715	371 393	N 85 Health and social work
155 011*	172 972	O Other community, social and personal service activities
36 100	36 462	90 Sewage and refuse disposal and similar activities
25 518	34 214	91 Activities of membership organizations n.e.c.
89 620*	98 601	92 Recreational, cultural and sporting activities
3 773	3 695	93 Other service activities
185 147	174 243	FISIM (minus)
6 875 297	6 862 834	Gross Value Added
1 347 677	1 445 286	Net taxes on products
8 222 974	8 308 120	Gross Domestic Product

5. БРУТО ДОМАЋИ ПРОИЗВОД И БРУТО ДОДАТА ВРИЈЕДНОСТ, СТРУКТУРЕ, текуће цијене
GROSS DOMESTIC PRODUCT AND GROSS VALUE ADDED, STRUCTURE, current prices

	2006	2007	2008
A Пољопривреда, лов и шумарство	13,1	12,5	11,5
01 Пољопривреда, лов и припадајуће услужне дјел.	11,5	11,1	10,1
02 Шумарство, искориштавање шума и припадајуће усл. дјел.	1,6	1,4	1,4
B 05 Рибарство	0,0	0,1	0,1
C Вађење руда и камена	1,8	1,7	2,0
10 Вађење каменог и мрког угља, лигнита и тресета	0,8	0,8	1,1
13 Вађење руда метала	0,8	0,7	0,6
14 Вађење осталих руда и камена	0,2	0,2	0,3
D Прерађивачка индустрија	9,2	9,2	8,7
15 Производња прехранбених производа и пића	2,5	2,3	2,0
16 Производња дуванских производа	0,0	0,0	0,0
17 Произ. текст. предива и тканина	0,1	0,2	0,1
18 Производња одјевних предмета, дорада и бој. крзна	0,4	0,4	0,4
19 Произ. коже и предмета од коже и обуће	0,5	0,5	0,5
20 Прерада и производи од дрвета и плуте	1,2	1,2	1,1
21 Производња целулозе, папира и производа од папира	0,2	0,2	0,2
22 Издавачка дјел., штампање и репродукција сним. медија	0,4	0,3	0,3
23 Производња кокса, деривата нафте	0,2	0,2	0,2
24 Производња хемикалија и хемијских производа	0,1	0,1	0,1
25 Производња производа од гуме и пластике	0,3	0,3	0,3
26 Производња производа од осталих минерала	0,6	0,5	0,4
27 Производња основних метала	0,5	0,7	0,5
28 Производња металних производа, осим машина	1,1	1,0	1,2
29 Производња осталих машина и уређаја	0,1	0,1	0,2
30 Производња канцеларијских и рачунарских машина	0,0	0,1	0,1
31 Производња других електричних машина и апарата	0,2	0,2	0,2
32 Производња радио, ТВ и комуникационе опреме	0,1	0,1	0,1
33 Произ. медицинских, прецизних и оптичких инструмената	0,1	0,1	0,1
34 Производња моторних возила и приколица	0,0	0,1	0,1
35 Производња осталих саобраћајних средстава	0,1	0,1	0,1
36 Производња намјештаја и сличних производа	0,4	0,4	0,4
37 Рециклажа	0,1	0,1	0,1
E Производња и снабдијевање електричном енергијом, гасом и водом	4,8	4,2	4,6
40 Производња и снабдијевање ел. енергијом, гасом, паром и топлим водом	4,3	3,7	4,2
41 Сакупљање, пречишћавање и дистрибуција воде	0,5	0,5	0,4
F 45 Грађевинарство	4,4	5,4	6,0
G Трговина на велико и мало	12,0	11,8	13,4
50 Продаја, одржавање и оправка моторних возила	1,3	1,4	1,5
51 Трговина на велико и посредовање у трговини	5,0	5,1	6,9
52 Трговина на мало, осим возилима; оправка	5,7	5,3	5,0
H 55 Угоститељство	1,7	1,6	1,4
I Саобраћај, складиштење и комуникације	6,3	6,2	6,5
60 Копнени саобраћај	1,5	1,6	1,7
61 Водени саобраћај	-	-	-
62 Ваздушни саобраћај	0,0	0,0	0,0
63 Пратеће и помоћне дјелатности, дјелатност ничких агенција	0,4	0,4	0,4
64 Пошта и телекомуникације	4,4	4,2	4,4
J Финансијско посредовање	2,1	2,7	2,6
65 Финансијско посредовање, осим осигурања и пенз. Фонд.	1,8	2,4	2,3
66 Осигурање и пенз. фонд., осим обавезног соц. осигурања	0,2	0,2	0,2
67 Помоћне дјелатности у финансијском посредовању	0,1	0,1	0,1
K Пословање некретнинама, изнајмљивање и пословне дјелатности	9,8	9,3	8,3
70 Пословање некретнинама	5,7	5,1	4,5
Од тога импутирана рента	5,7	5,0	4,4
71 Изнајмљивање машина и опреме	0,0	0,1	0,0
72 Рачунарске и сродне дјелатности	0,1	0,2	0,2
73 Истраживање и развој	0,1	0,1	0,1
74 Остале пословне дјелатности	3,9	3,8	3,5
L 75 Државна управа, одбрана и обавезно социјално осигурање	8,6	8,6	9,1
M 80 Образовање	3,1	3,2	3,8
N 85 Здравствени и социјални рад	3,3	3,4	4,6
O Остале јавне комуналне, друштвене, социјалне и личне услужне дјелатности	1,3	1,5	1,6
90 Одстрањивање отпадака, смећа и сл.	0,3	0,4	0,4
91 Дјелатност организација на бази учлањења	0,4	0,4	0,5
92 Рекреативне, спортске и културне дјелатности	0,5	0,7	0,7
93 Остале услужне дјелатности	0,1	0,0	0,0
FISIM (минус)	1,3	2,0	2,1
Бруто додата вриједност	80,2	79,4	82,1
Нето порези на производе	19,8	20,6	17,9
Бруто домаћи производ	100,0	100,0	100,0

2009	2010		%
11,2	10,7	A	Agriculture, hunting and forestry
10,0	9,5		01 Agriculture, hunting and related service activities
1,2	1,2		02 Forestry, logging and related service activities
0,1	0,0	B	05 Fishing
1,7	1,8	C	Mining and quarrying
1,0	1,0		10 Mining of coal and lignite, extraction of peat
0,5	0,6		13 Mining of metal ores
0,2	0,2		14 Other mining and quarrying
9,5	8,9	D	Manufacturing
2,3	2,4		15 Mfr. of food prod. and beverages
0,0	0,0		16 Mfr. of tobacco products
0,2	0,2		17 Mfr. of textiles
0,4	0,3		18 Mfr. of wearing apparel, dressing and dyeing of fur
0,5	0,7		19 Leather tanning and dressing: luggage, saddlery handbags, shoes etc manufacture
0,9	1,0		20 Mfr. of wood and wood, cork, straw and plaiting mat. products
0,2	0,3		21 Mfr. of pulp, paper and paper products
0,3	0,3		22 Publishing, printing and reproduction of recorded media
1,1	-0,5		23 Mfr. of coke, refined petroleum products and nuclear fuel
0,1	0,1		24 Mfr. of chemicals and chemical products
0,3	0,3		25 Mfr. of rubber and plastic products
0,5	0,4		26 Mfr. of other non-metallic mineral products
0,4	0,7		27 Mfr. of basic metals
0,9	1,1		28 Mfr. of fabricated metal prod., except machinery and equipment
0,1	0,2		29 Mfr. of machinery and equipment n.e.c.
0,1	0,2		30 Mfr. of office machinery and computers
0,2	0,3		31 Mfr. of electrical machinery and apparatus n.e.c.
0,1	0,1		32 Mfr. of radio, TV and commun. equipment and apparatus
0,1	0,1		33 Mfr. of medical, precision and optical instr., watches and clocks
0,1	0,1		34 Mfr. of motor vehicles, trailers and semi-trailers
0,3	0,1		35 Mfr. of other transport equip.
0,4	0,4		36 Mfr. of furniture, manufact n.e.c.
0,0	0,1		37 Recycling
4,9	5,1	E	Electricity, gas and water supply
4,4	4,6		40 Electricity, gas, steam and hot water supply
0,5	0,5		41 Collection, purification and distribution of water
5,9	4,8	F	45 Construction
12,2	12,4	G	Wholesale and retail trade
1,6	1,4		50 Sale, maintenance and repair of motor vehicles
5,6	5,4		51 Wholesale trade and commission trade
5,0	5,6		52 Retail trade, except of motor vehicles; repair
1,4	1,5	H	55 Hotels and restaurants
6,6	7,0	I	Transport, storage and communication
1,6	2,1		60 Land transport
-	-		61 Water transport
0,0	0,0		62 Air transport
0,3	0,3		63 Supporting and auxiliary transport activities; travel agencies activities
4,7	4,6		64 Post and telecom.
2,9	2,7	J	Financial intermediation
2,6	2,2		65 Financial intermed., exc.insur. and pension funding
0,2	0,4		66 Insurance and pension funding
0,1	0,1		67 Activities auxiliary to financial intermediation
8,9	9,1	K	Real estate, renting and business activities
5,0	4,9		70 Real estate activities
4,6	4,6		of which imputed rent
0,0	0,0		71 Renting of machinery and equipment
0,3	0,4		72 Computer and related activities
0,1	0,1		73 Research and development
3,5	3,7		74 Other business activities
10,2*	9,8	L	75 Public administration and defense, compulsory social security
4,3	4,3	M	80 Education
4,3	4,5	N	85 Health and social work
1,8*	2,1	O	Other community, social and personal service activities
0,4	0,4		90 Sewage and refuse disposal and similar activities
0,3	0,4		91 Activities of membership organizations n.e.c.
1,1*	1,3		92 Recreational, cultural and sporting activities
0,0	0,0		93 Other service activities
2,3	2,1		FISIM (minus)
83,6	82,6		Gross Value Added
16,4	17,4		Net taxes on products
100,0	100,0		Gross Domestic Product

6. БРУТО ДОМАЋИ ПРОИЗВОД И БРУТО ДОДАТА ВРИЈЕДНОСТ, ИНДЕКСИ, текуће цијене
GROSS DOMESTIC PRODUCT AND GROSS VALUE ADDED, INDEX, current prices

	2006	2007	2008
A Пољопривреда, лов и шумарство	111,9	106,9	106,5
01 Пољопривреда, лов и припадајуће услужне дјел.	109,0	108,3	105,2
02 Шумарство, искориштавање шума и припадајуће усл. дјел.	137,9	96,2	117,3
B 05 Рибарство	118,5	175,4	103,3
C Вађење руда и камена	104,3	109,8	134,4
10 Вађење каменог и мрког угља, лигнита и тресета	113,8	108,9	156,4
13 Вађење руда метала	95,1	105,3	106,9
14 Вађење осталих руда и камена	110,7	137,3	151,7
D Прерађивачка индустрија	108,1	112,6	109,2
15 Производња прехрамбених производа и пића	98,6	103,8	97,3
16 Производња дуванских производа	68,8	89,4	107,6
17 Произ. текст. предива и тканина	89,6	133,3	97,6
18 Производња одјевних предмета, дорада и бој. крзна	98,5	106,4	109,0
19 Произ. коже и предмета од коже и обуће	157,6	117,1	120,8
20 Прерада и производи од дрвета и плуте	110,3	123,7	101,2
21 Производња целулозе, папира и производа од папира	169,1	105,1	129,0
22 Издавачка дјел., штампање и репродукција сним. медија	98,9	93,0	107,3
23 Производња кокса, деривата нафте	125,6	90,6	180,9
24 Производња хемикалија и хемијских производа	134,2	127,5	91,1
25 Производња производа од гуме и пластике	112,9	111,4	102,6
26 Производња производа од осталих минерала	113,0	102,4	83,1
27 Производња основних метала	127,9	160,7	95,6
28 Производња металних производа, осим машина	108,1	110,2	131,4
29 Производња осталих машина и уређаја	97,6	108,1	186,6
30 Производња канцеларијских и рачунарских машина	107,4	186,5	122,9
31 Производња других електричних машина и апарата	103,4	116,7	122,8
32 Производња радио, ТВ и комуникационе опреме	108,7	84,7	173,2
33 Произ. медицинских, прецизних и оптичких инструмената	103,4	99,2	133,2
34 Производња моторних возила и приколица	107,8	234,7	109,8
35 Производња осталих саобраћајних средстава	71,8	161,3	164,4
36 Производња намјештаја и сличних производа	113,1	116,7	108,4
37 Рециклажа	137,1	73,2	121,2
E Производња и снабдијевање електричном енергијом, гасом и водом	101,9	99,5	126,9
40 Производња и снабдијевање ел. енергијом, гасом, паром и топлим водом	101,3	98,1	129,2
41 Сакуглање, пречишћавање и дистрибуција воде	108,1	112,0	109,0
F 45 Грађевинарство	109,7	137,3	127,5
G Трговина на велико и мало	121,9	110,6	131,8
50 Продаја, одржавање и оправка моторних возила	124,9	118,9	129,9
51 Трговина на велико и посредовање у трговини	134,0	114,0	156,3
52 Трговина на мало, осим возилима; оправка	112,4	105,7	109,1
H 55 Угоститељство	111,3	103,9	101,0
I Саобраћај, складиштење и комуникације	104,5	111,2	119,6
60 Копнени саобраћај	105,2	122,0	117,2
61 Водени саобраћај	-	-	-
62 Ваздушни саобраћај	361,5	76,6	105,6
63 Пратеће и помоћне дјелатности, дјелатност ничких агенција	115,2	99,3	109,5
64 Пошта и телекомуникације	103,2	108,7	121,4
J Финансијско посредовање	111,7	144,3	111,9
65 Финансијско посредовање, осим осигурања и пенз. Фонд.	111,7	150,8	112,5
66 Осигурање и пенз.фонд., осим обавезног соц.осигурања	106,4	101,6	115,3
67 Помоћне дјелатности у финансијском посредовању	128,5	131,2	91,0
K Пословање некретнинама, изнајмљивање и пословне дјелатности	103,4	106,5	102,7
70 Пословање некретнинама	97,1	99,6	101,8
Од тога импутирана рента	97,9	99,1	101,2
71 Изнајмљивање машина и опреме	117,1	182,3	73,5
72 Рачунарске и сродне дјелатности	87,8	160,1	131,2
73 Истраживање и развој	113,4	93,2	127,8
74 Остале пословне дјелатности	114,8	114,5	102,4
L 75 Државна управа, одбрана и обавезно социјално осигурање	112,4	113,1	121,9
M 80 Образовање	118,5	113,3	139,2
N 85 Здравствени и социјални рад	117,5	116,4	158,1
O Остале јавне комуналне, друштвене, социјалне и личне услужне дјелатности	110,8	125,2	126,2
90 Одстрањивање отпадака, смећа и сл.	108,6	142,8	132,4
91 Дјелатност организација на бази учлањења	108,2	121,4	123,6
92 Рекреативне, спортске и културне дјелатности	109,6	129,6	124,7
93 Остале услужне дјелатности	149,3	51,0	120,1
FISIM (минус)	109,3	166,5	124,5
Бруто додата вриједност	110,7	111,3	119,4
Нето порези на производе	127,0	116,7	100,3
Бруто домаћи производ	113,5	112,3	115,5

(претходна година=100/previous year=100)

2009	2010	
94,2	96,3	A Agriculture, hunting and forestry
95,7	95,6	01 Agriculture, hunting and related service activities
83,0	101,9	02 Forestry, logging and related service activities
118,5	43,8	B 05 Fishing
81,4	112,9	C Mining and quarrying
92,5	104,6	10 Mining of coal and lignite, extraction of peat
71,9	123,2	13 Mining of metal ores
61,1	132,1	14 Other mining and quarrying
106,0	94,2	D Manufacturing
111,3	102,4	15 Mfr. of food prod. and beverages
97,2	78,8	16 Mfr. of tobacco products
155,9	104,8	17 Mfr. of textiles
78,3	86,1	18 Mfr. of wearing apparel, dressing and dyeing of fur
98,8	128,8	19 Leather tanning and dressing: luggage, saddlery handbags, shoes etc manufacture
82,9	110,3	20 Mfr. of wood and wood, cork, straw and plaiting mat. products
120,8	106,6	21 Mfr. of pulp, paper and paper products
97,4	106,7	22 Publishing, printing and reproduction of recorded media
429,3	-	23 Mfr. of coke, refined petroleum products and nuclear fuel
108,5	122,8	24 Mfr. of chemicals and chemical products
114,2	100,9	25 Mfr. of rubber and plastic products
121,3	96,5	26 Mfr. of other non-metallic mineral products
67,6	168,0	27 Mfr. of basic metals
78,2	117,6	28 Mfr. of fabricated metal prod., except machinery and equipment
84,2	131,2	29 Mfr. of machinery and equipment n.e.c.
159,7	138,8	30 Mfr. of office machinery and computers
65,0	196,3	31 Mfr. of electrical machinery and apparatus n.e.c.
80,0	119,8	32 Mfr. of radio, TV and commun. equipment and apparatus
89,9	88,8	33 Mfr. of medical, precision and optical instr., watches and clocks
135,0	112,4	34 Mfr. of motor vehicles, trailers and semi-trailers
111,0	79,2	35 Mfr. of other transport equip.
106,8	100,2	36 Mfr. of furniture, manufact n.e.c.
65,7	183,7	37 Recycling
103,1	103,3	E Electricity, gas and water supply
102,1	104,3	40 Electricity, gas, steam and hot water supply
112,5	95,3	41 Collection, purification and distribution of water
95,3	82,6	F 45 Construction
86,4	104,2	G Wholesale and retail trade
90,4	100,4	50 Sale, maintenance and repair of motor vehicles
79,1	96,4	51 Wholesale trade and commission trade
95,2	114,1	52 Retail trade, except of motor vehicles; repair
101,0	104,8	H 55 Hotels and restaurants
98,7	107,1	I Transport, storage and communication
91,1	129,3	60 Land transport
-	-	61 Water transport
197,4	-	62 Air transport
85,7	108,4	63 Supporting and auxiliary transport activities; travel agencies activities
102,6	99,9	64 Post and telecom.
107,6	96,0	J Financial intermediation
107,8	90,7	65 Financial intermed., exc.insur. and pension funding
111,9	145,7	66 Insurance and pension funding
90,5	113,0	67 Activities auxiliary to financial intermediation
104,1*	102,8	K Real estate, renting and business activities
108,6	98,9	70 Real estate activities
101,8	99,6	of which imputed rent
45,0	203,4	71 Renting of machinery and equipment
113,8	139,5	72 Computer and related activities
130,7*	102,1	73 Research and development
97,8	105,3	74 Other business activities
108,4*	97,3	L 75 Public administration and defense, compulsory social security
110,1	100,5	M 80 Education
90,1	105,3	N 85 Health and social work
114,1*	111,6	O Other community, social and personal service activities
103,3	101,0	90 Sewage and refuse disposal and similar activities
71,4	134,1	91 Activities of membership organizations n.e.c.
144,9*	110,0	92 Recreational, cultural and sporting activities
114,5	97,9	93 Other service activities
101,6	94,1	FISIM (minus)
98,6	99,8	Gross Value Added
88,7	107,2	Net taxes on products
96,9	101,0	Gross Domestic Product

7. БРУТО ДОМАЋИ ПРОИЗВОД И БРУТО ДОДАТА ВРИЈЕДНОСТ, сталне цијене
GROSS DOMESTIC PRODUCT AND GROSS VALUE ADDED, constant prices

	2006	2007	2008
A Пољопривреда, лов и шумарство	822 357	926 890	973 375
01 Пољопривреда, лов и припадајуће услужне дјел.	739 908	829 988	864 478
02 Шумарство, искориштавање шума и припадајуће усл. дјел.	82 449	96 902	108 897
B 05 Рибарство	2 903	3 861	6 571
C Вађење руда и камена	137 240	117 091	151 947
10 Вађење каменог и мрког угља, лигнита и тресета	82 054	53 887	76 740
13 Вађење руда метала	44 195	49 997	55 264
14 Вађење осталих руда и камена	10 991	13 207	19 943
D Прерађивачка индустрија	628 596	623 945	687 560
15 Производња прехранбених производа и пића	178 386	165 117	180 277
16 Производња дуванских производа	4 516	2 267	2 933
17 Произ. текст. предива и тканина	5 508	16 488	12 594
18 Производња одјевних предмета, дорада и бој. крзна	33 546	34 260	26 442
19 Произ. коже и предмета од коже и обуће	22 038	26 033	32 677
20 Прерада и производи од дрвета и плуте	81 367	67 550	84 019
21 Производња целулозе, папира и производа од папира	6 487	14 372	13 752
22 Издавачка дјел., штампање и репродукција сним. медија	33 081	25 298	25 062
23 Производња кокса, деривата нафте	12 355	13 893	13 842
24 Производња хемикалија и хемијских производа	5 225	7 021	9 431
25 Производња производа од гуме и пластике	27 668	19 602	22 033
26 Производња производа од осталих минерала	38 872	39 727	45 120
27 Производња основних метала	31 072	26 300	52 355
28 Производња металних производа, осим машина	77 599	72 812	65 284
29 Производња осталих машина и уређаја	4 436	8 956	8 361
30 Производња канцеларијских и рачунарских машина	2 195	3 919	4 562
31 Производња других електричних машина и апарата	11 492	12 616	19 523
32 Производња радио, ТВ и комуникационе опреме	6 158	1 838	5 581
33 Произ. медицинских, прецизних и оптичких инструмената	5 724	5 837	5 497
34 Производња моторних возила и приколица	2 783	3 250	9 165
35 Производња осталих саобраћајних средстава	6 622	4 980	8 313
36 Производња намјештаја и сличних производа	27 065	42 519	37 404
37 Рециклажа	4 401	9 290	3 333
E Производња и снабдијевање електричном енергијом, гасом и водом	336 104	295 416	343 501
40 Производња и снабдијевање ел. енергијом, гасом, паром и топлим водом	303 326	264 855	303 526
41 Сакупљање, пречишћавање и дистрибуција воде	32 778	30 561	39 975
F 45 Грађевинарство	267 395	338 363	472 907
G Трговина на велико и мало	657 415	836 694	953 803
50 Продаја, одржавање и оправка моторних возила	64 766	100 025	125 774
51 Трговина на велико и посредовање у трговини	231 280	368 069	431 171
52 Трговина на мало, осим возилима; оправка	361 369	368 600	396 858
H 55 Угоститељство	137 983	106 427	112 247
I Саобраћај, складиштење и комуникације	416 801	448 480	515 049
60 Копнени саобраћај	112 365	111 541	114 245
61 Водени саобраћај	-	-	-
62 Ваздушни саобраћај	92	157	96
63 Пратеће и помоћне дјелатности, дјелатност ничких агенција	27 025	24 560	21 200
64 Пошта и телекомуникације	277 319	312 222	379 508
J Финансијско посредовање	146 477	168 324	213 933
65 Финансијско посредовање, осим осигурања и пенз. фонд.	125 599	143 527	191 184
66 Осигурање и пенз. фонд., осим обавезног соц. осигурања	15 189	17 250	16 268
67 Помоћне дјелатности у финансијском посредовању	5 689	7 547	6 481
K Пословање некретнинама, изнајмљивање и пословне дјелатности	613 928	703 078	684 281
70 Пословање некретнинама	382 478	375 939	380 079
Од тога импутирана рента	379 349	370 815	367 911
71 Изнајмљивање машина и опреме	2 492	3 339	3 061
72 Рачунарске и сродне дјелатности	8 551	10 946	15 589
73 Истраживање и развој	3 562	4 855	4 155
74 Остале пословне дјелатности	216 845	307 999	281 397
L 75 Државна управа, одбрана и обавезно социјално осигурање	517 940	597 874	659 771
M 80 Образовање	184 103	214 697	244 620
N 85 Здравствени и социјални рад	185 195	221 976	251 266
O Остале јавне комуналне, друштвене, социјалне и личне услужне дјелатности	83 333	96 247	114 673
90 Одстрањивање отпадака, смећа и сл.	17 463	19 321	28 157
91 Дјелатност организација на бази учлањења	25 072	25 855	29 823
92 Рекреативне, спортске и културне дјелатности	37 054	44 922	53 871
93 Остале услужне дјелатности	3 744	6 149	2 822
FISIM (минус)	110 276	100 085	183 870
Бруто додата вриједност	5 027 494	5 599 278	6 201 634
Нето порези на производе	1 082 954	1 384 596	1 608 514
Бруто домаћи производ	6 110 448	6 983 874	7 810 148

хиљ. КМ/thous. KM

2009	2010	
944 863	868 170	A Agriculture, hunting and forestry
840 487	770 065	01 Agriculture, hunting and related service activities
104 376	98 105	02 Forestry, logging and related service activities
5 562	4 338	B 05 Fishing
151 629	152 926	C Mining and quarrying
96 737	77 795	10 Mining of coal and lignite, extraction of peat
39 968	65 234	13 Mining of metal ores
14 924	9 897	14 Other mining and quarrying
753 707	816 020	D Manufacturing
171 816	193 982	15 Mfr. of food prod. and beverages
4 002	2 161	16 Mfr. of tobacco products
12 506	10 795	17 Mfr. of textiles
26 742	17 372	18 Mfr. of wearing apparel, dressing and dyeing of fur
41 598	53 803	19 Leather tanning and dressing; luggage, saddlery handbags, shoes etc manufacture
63 370	77 589	20 Mfr. of wood and wood, cork, straw and plaiting mat. products
16 982	19 171	21 Mfr. of pulp, paper and paper products
20 828	29 149	22 Publishing, printing and reproduction of recorded media
159 512	101 293	23 Mfr. of coke, refined petroleum products and nuclear fuel
10 395	8 863	24 Mfr. of chemicals and chemical products
17 581	25 001	25 Mfr. of rubber and plastic products
27 818	40 379	26 Mfr. of other non-metallic mineral products
28 814	42 402	27 Mfr. of basic metals
64 293	80 617	28 Mfr. of fabricated metal prod., except machinery and equipment
7 585	15 712	29 Mfr. of machinery and equipment n.e.c.
7 266	12 050	30 Mfr. of office machinery and computers
12 095	17 198	31 Mfr. of electrical machinery and apparatus n.e.c.
2 355	97	32 Mfr. of radio, TV and commun. equipment and apparatus
10 428	12 826	33 Mfr. of medical, precision and optical instr., watches and clocks
7 339	8 750	34 Mfr. of motor vehicles, trailers and semi-trailers
14 393	9 783	35 Mfr. of other transport equip.
21 947	31 319	36 Mfr. of furniture, manufact n.e.c.
4 042	5 708	37 Recycling
408 707	418 818	E Electricity, gas and water supply
367 829	373 112	40 Electricity, gas, steam and hot water supply
40 878	45 706	41 Collection, purification and distribution of water
477 085	445 136	F 45 Construction
1 013 298	1 012 642	G Wholesale and retail trade
110 503	139 301	50 Sale, maintenance and repair of motor vehicles
487 885	470 327	51 Wholesale trade and commission trade
414 910	403 014	52 Retail trade, except of motor vehicles; repair
111 582	123 312	H 55 Hotels and restaurants
520 858	554 038	I Transport, storage and communication
122 439	160 452	60 Land transport
-	-	61 Water transport
97	170	62 Air transport
18 588	25 316	63 Supporting and auxiliary transport activities; travel agencies activities
379 734	368 100	64 Post and telecom.
259 420	239 730	J Financial intermediation
232 504	211 071	65 Financial intermed., exc.insur. and pension funding
20 604	21 728	66 Insurance and pension funding
6 312	6 930	67 Activities auxiliary to financial intermediation
661 400	751 568	K Real estate, renting and business activities
382 876	411 856	70 Real estate activities
372 333	375 464	of which imputed rent
1 959	1 771	71 Renting of machinery and equipment
20 990	31 546	72 Computer and related activities
5 450	6 872	73 Research and development
250 125	299 523	74 Other business activities
796 750	844 269	L 75 Public administration and defense, compulsory social security
336 611	366 642	M 80 Education
403 546	367 283	N 85 Health and social work
148 942	160 218	O Other community, social and personal service activities
36 366	35 142	90 Sewage and refuse disposal and similar activities
30 297	29 675	91 Activities of membership organizations n.e.c.
79 265	90 559	92 Recreational, cultural and sporting activities
3 014	4 843	93 Other service activities
235 594	191 916	FISIM (minus)
6 758 366	6 933 195	Gross Value Added
1 472 299	1 359 026	Net taxes on products
8 230 665	8 292 221	Gross Domestic Product

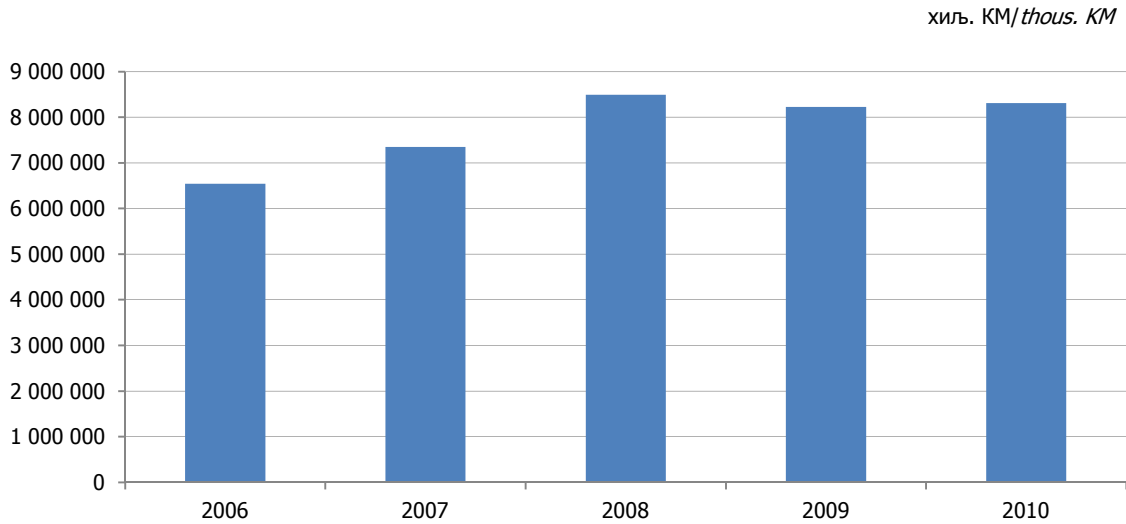
8. БРУТО ДОМАЋИ ПРОИЗВОД, СТОПЕ РЕАЛНОГ РАСТА
GROSS DOMESTIC PRODUCT, REAL GROWTH RATES

	2006	2007	2008
A Пољопривреда, лов и шумарство	7,1	7,9	6,1
01 Пољопривреда, лов и припадајуће услужне дјел.	6,8	9,9	5,7
02 Шумарство, искориштавање шума и припадајуће усл. дјел.	9,9	-6,3	9,4
B 05 Рибарство	14,1	28,1	24,3
C Вађење руда и камена	24,9	2,2	20,7
10 Вађење каменог и мрког угља, лигнита и тресета	78,0	2,7	34,3
13 Вађење руда метала	-18,8	-3,4	1,4
14 Вађење осталих руда и камена	17,2	27,2	39,9
D Прерађивачка индустрија	13,4	4,1	1,9
15 Производња прехрамбених производа и пића	5,9	-0,6	4,6
16 Производња дуванских производа	3,6	-24,4	9,5
17 Произ. текст. предива и тканина	-46,3	79,4	2,8
18 Производња одјевних предмета, дорада и бој. крзна	23,2	27,8	-7,3
19 Произ. коже и предмета од коже и обуће	11,9	-16,1	-10,1
20 Прерада и производи од дрвета и плуте	21,3	-8,7	-8,2
21 Производња целулозе, папира и производа од папира	-10,7	17,0	6,5
22 Издавачка дјел., штампање и репродукција сним. медија	25,2	-3,2	3,1
23 Производња кокса, деривата нафте	21,3	8,6	19,4
24 Производња хемикалија и хемијских производа	-2,9	-2,8	2,4
25 Производња производа од гуме и пластике	53,1	-3,9	-3,0
26 Производња производа од осталих минерала	18,6	7,3	19,0
27 Производња основних метала	28,3	-15,1	5,2
28 Производња металних производа, осим машина	21,8	5,7	-14,0
29 Производња осталих машина и уређаја	-36,7	30,9	13,1
30 Производња канцеларијских и рачунарских машина	-17,1	37,8	-14,0
31 Производња других електричних машина и апарата	-15,2	-10,0	19,4
32 Производња радио, ТВ и комуникационе опреме	21,3	-66,7	19,4
33 Произ. медицинских, прецизних и оптичких инструмената	-6,3	-7,6	-12,3
34 Производња моторних возила и приколица	6,0	14,9	38,0
35 Производња осталих саобраћајних средстава	8,6	13,7	17,7
36 Производња намјештаја и сличних производа	25,3	74,0	31,2
37 Рециклажа	-1,6	51,5	-25,8
E Производња и снабдијевање електричном енергијом, гасом и водом	9,7	-5,4	10,5
40 Производња и снабдијевање ел. енергијом, гасом, паром и топлим водом	9,7	-5,4	10,5
41 Сакупљање, пречишћавање и дистрибуција воде	9,7	-5,4	10,5
F 45 Грађевинарство	1,2	16,7	18,8
G Трговина на велико и мало	1,8	6,3	9,6
50 Продаја, одржавање и оправка моторних возила	-5,6	16,7	23,4
51 Трговина на велико и посредовање у трговини	-5,4	12,4	15,5
52 Трговина на мало, осим возилима; оправка	8,7	-1,4	0,5
H 55 Угоститељство	36,7	-5,2	-3,8
I Саобраћај, складиштење и комуникације	5,7	8,9	12,4
60 Копнени саобраћај	20,6	13,8	-4,5
61 Водени саобраћај	-	-	-
62 Ваздушни саобраћај	252,5	67,0	33,2
63 Пратеће и помоћне дјелатности, дјелатност ничких агенција	9,5	-13,6	-24,8
64 Пошта и телекомуникације	0,3	9,4	22,3
J Финансијско посредовање	19,7	23,1	8,4
65 Финансијско посредовање, осим осигурања и пенз. Фонд.	21,7	24,5	10,0
66 Осигурање и пенз.фонд., осим обавезног соц.осигурања	3,5	10,4	2,4
67 Помоћне дјелатности у финансијском посредовању	25,6	29,7	-15,1
K Пословање некретнинама, изнајмљивање и пословне дјелатности	-1,4	9,2	-0,3
70 Пословање некретнинама	-0,7	0,5	2,0
Од тога импутирана рента	-0,1	-0,2	-0,1
71 Изнајмљивање машина и опреме	35,8	55,5	-21,8
72 Рачунарске и сродне дјелатности	-15,6	23,0	9,4
73 Истраживање и развој	-5,6	13,4	4,2
74 Остале пословне дјелатности	-2,2	21,0	-3,4
L 75 Државна управа, одбрана и обавезно социјално осигурање	3,8	6,6	4,0
M 80 Образовање	6,3	4,6	5,2
N 85 Здравствени и социјални рад	2,3	4,4	1,5
O Остале јавне комуналне, друштвене, социјалне и личне услужне дјелатности	7,4	12,0	6,5
90 Одстрањивање отпадака, смећа и сл.	2,6	4,5	6,6
91 Дјелатност организација на бази учлањења	14,0	8,6	3,2
92 Рекреативне, спортске и културне дјелатности	6,0	17,3	8,6
93 Остале услужне дјелатности	4,0	14,4	2,9
FISIM (минус)	37,1	13,9	25,6
Бруто додата вриједност	6,0	6,7	6,2
Нето порези на производе	6,0	6,7	6,2
Бруто домаћи производ	6,0	6,7	6,2

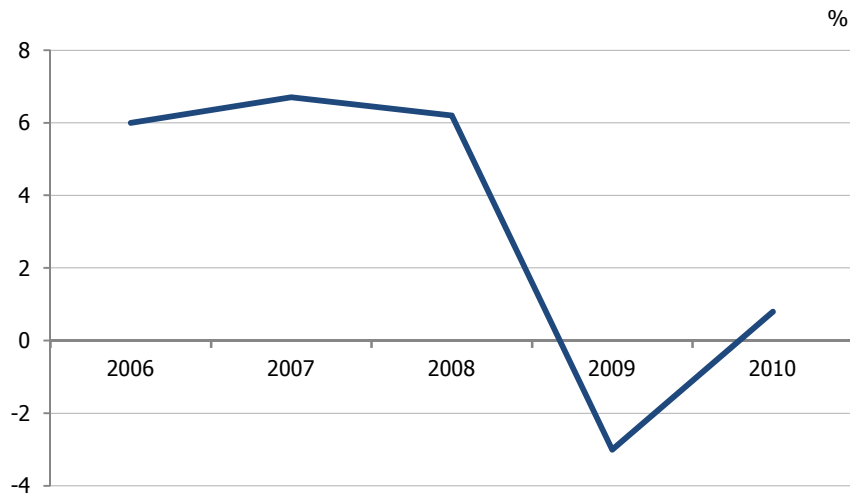
2009	2010	
-3,4	-5,7	A Agriculture, hunting and forestry
-2,4	-6,6	01 Agriculture, hunting and related service activities
-10,6	1,2	02 Forestry, logging and related service activities
1,9	-32,9	B 05 Fishing
-10,4	11,0	C Mining and quarrying
8,3	-5,9	10 Mining of coal and lignite, extraction of peat
-31,4	55,8	13 Mining of metal ores
-31,0	-25,1	14 Other mining and quarrying
2,3	4,5	D Manufacturing
2,5	3,9	15 Mfr. of food prod. and beverages
38,8	-22,9	16 Mfr. of tobacco products
4,6	-42,1	17 Mfr. of textiles
-14,0	-28,7	18 Mfr. of wearing apparel, dressing and dyeing of fur
-5,3	24,0	19 Leather tanning and dressing: luggage, saddlery handbags, shoes etc manufacture
-31,6	1,1	20 Mfr. of wood and wood, cork, straw and plaiting mat. products
1,9	-4,7	21 Mfr. of pulp, paper and paper products
-20,1	14,7	22 Publishing, printing and reproduction of recorded media
660,6	12,5	23 Mfr. of coke, refined petroleum products and nuclear fuel
24,0	-2,6	24 Mfr. of chemicals and chemical products
-24,6	-6,1	25 Mfr. of rubber and plastic products
-11,7	5,7	26 Mfr. of other non-metallic mineral products
-39,5	31,8	27 Mfr. of basic metals
-35,6	3,3	28 Mfr. of fabricated metal prod., except machinery and equipment
-45,0	35,3	29 Mfr. of machinery and equipment n.e.c.
11,4	15,7	30 Mfr. of office machinery and computers
-39,7	31,8	31 Mfr. of electrical machinery and apparatus n.e.c.
-70,9	-98,5	32 Mfr. of radio, TV and commun. equipment and apparatus
24,9	70,9	33 Mfr. of medical, precision and optical instr., watches and clocks
0,7	-11,1	34 Mfr. of motor vehicles, trailers and semi-trailers
24,0	-24,1	35 Mfr. of other transport equip.
-29,0	-5,1	36 Mfr. of furniture, manufact n.e.c.
-25,7	59,6	37 Recycling
3,6	3,0	E Electricity, gas and water supply
3,6	3,0	40 Electricity, gas, steam and hot water supply
3,6	3,0	41 Collection, purification and distribution of water
-6,0	-7,9	F 45 Construction
-11,7	2,1	G Wholesale and retail trade
-16,6	16,3	50 Sale, maintenance and repair of motor vehicles
-16,4	1,8	51 Wholesale trade and commission trade
-3,7	-1,7	52 Retail trade, except of motor vehicles; repair
-5,3	3,6	H 55 Hotels and restaurants
-4,9	2,5	I Transport, storage and communication
-12,6	25,6	60 Land transport
-	-	61 Water transport
27,4	13,0	62 Air transport
-39,8	-4,3	63 Supporting and auxiliary transport activities; travel agencies activities
0,8	-4,7	64 Post and telecom.
17,5	0,9	J Financial intermediation
18,9	0,1	65 Financial intermed., exc.insur. and pension funding
12,6	6,0	66 Insurance and pension funding
-9,1	10,2	67 Activities auxiliary to financial intermediation
-6,1	2,5	K Real estate, renting and business activities
0,9	-0,1	70 Real estate activities
-0,1	-1,0	of which imputed rent
-31,9	36,7	71 Renting of machinery and equipment
12,3	48,3	72 Computer and related activities
7,0	3,2	73 Research and development
-16,1	2,7	74 Other business activities
3,0	0,8	L 75 Public administration and defense, compulsory social security
4,0	2,8	M 80 Education
3,1	4,1	N 85 Health and social work
9,7	3,4	O Other community, social and personal service activities
4,0	-2,7	90 Sewage and refuse disposal and similar activities
-15,2	16,3	91 Activities of membership organizations n.e.c.
28,2	1,0	92 Recreational, cultural and sporting activities
-8,5	28,4	93 Other service activities
29,3	3,7	FISIM (minus)
-3,0	0,8	Gross Value Added
-3,0	0,8	Net taxes on products
-3,0	0,8	Gross Domestic Product

9. БРУТО ДОДАТА ВРИЈЕДНОСТ ПО ИНСТИТУЦИОНАЛНИМ СЕКТОРИМА, текуће цијене
GROSS VALUE ADDED BY INSTITUTIONAL SECTOR, current prices

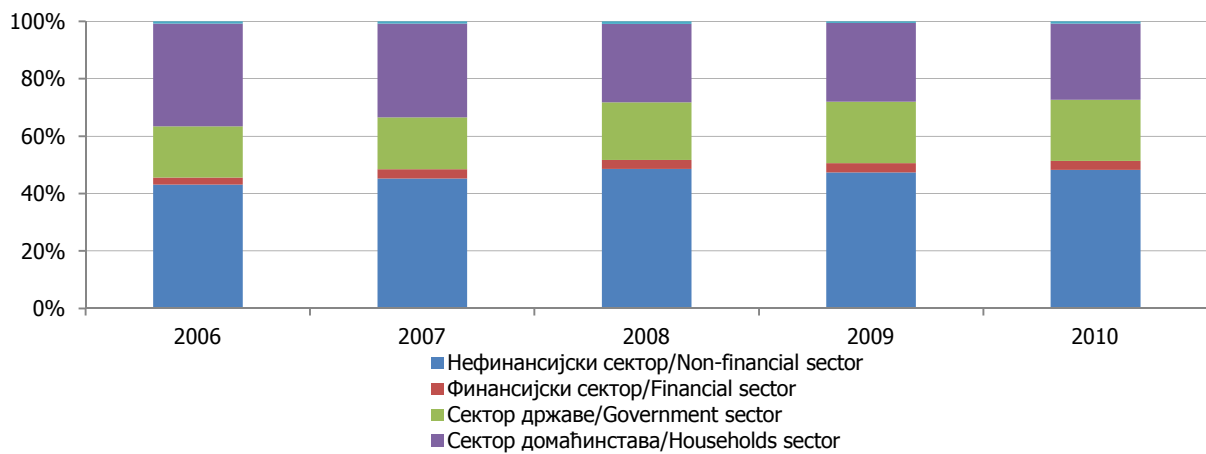
	2006	2007	2008	2009	2010	хил. KM/thous. KM
Нефинансијски сектор	2 299 666	2 707 278	3 467 659	3 343 289	3 387 482	Non-financial sector
Финансијски сектор	131 930	192 775	215 189	231 282	221 116	Financial sector
Сектор државе	949 165	1 079 965	1 446 064	1 512 272	1 503 134	Government sector
Сектор домаћинства	1 911 177	1 953 941	1 958 895	1 929 350	1 869 150	Households sector
Сектор непрофитних институција које пружају услуге домаћинствим	42 615	49 508	65 115	44 251	56 195	Sector of non-profit institutional units serving households
FISIM (минус)	87 904	146 377	182 251	185 147	174 243	FISIM (minus)
Бруто додата вриједност	5 246 649	5 837 090	6 970 671	6 875 297	6 862 834	Gross Value Added
						%
	Структура/Structure					
Нефинансијски сектор	43,9	46,4	49,9	48,6	49,4	Non-financial sector
Финансијски сектор	2,5	3,3	3,1	3,4	3,2	Financial sector
Сектор државе	18,1	18,5	20,6	22,0	21,9	Government sector
Сектор домаћинства	36,4	33,5	28,1	28,1	27,2	Households sector
Сектор непрофитних институција које пружају услуге домаћинствим	0,8	0,8	0,9	0,6	0,8	Sector of non-profit institutional units serving households
FISIM (минус)	1,7	2,5	2,6	2,7	2,5	FISIM (minus)
Бруто додата вриједност	100,0	100,0	100,0	100,0	100,0	Gross Value Added



Графикон 1. Бруто домаћи производ, текуће цијене
Graph 1. Gross domestic product, current prices



Графикон 2. Стопе реалног раста бруто домаћег производа
Graph 2. Real growth rates of gross domestic product



Графикон 3. Бруто додата вриједност по институционалним секторима, текуће цијене
Graph 3. Gross Value Added by institutional sector, current prices

10. БРУТО ДОМАЋИ ПРОИЗВОД И ДОХОДОВНЕ КОМПОНЕНТЕ, текуће цијене
GROSS DOMESTIC PRODUCT AND INCOME COMPONENTS, current prices

	2010					
	Бруто додата вриједност <i>Gross value added</i>	Средства за запослене <i>Compensation of employees</i>	Нето остали порези на производњу <i>Net other taxes on production</i>	Потрошња фиксног капитала <i>Consumption of fixed capital</i>	Нето оперативни вишак / Нето мјешовити доходак <i>Net operating surplus/Net mixed income</i>	
хилъ. КМ/ <i>thous. KM</i>						
A	886 709	136 335	-49 147	140 516	659 005	A
B	2 833	4 759	-404	1 107	-2 629	B
C	155 527	96 803	615	41 857	16 252	C
D	735 440	568 596	-256	190 286	-23 186	D
E	419 960	248 989	10 171	135 973	24 827	E
F	399 596	208 067	2 098	43 592	145 839	F
G	1 033 400	451 850	10 143	107 667	463 740	G
H	124 775	71 633	741	9 316	43 085	H
I	579 199	266 045	-27 522	157 943	182 733	I
J	228 301	147 925	7 232	27 448	45 696	J
K	753 770	218 135	9 999	183 671	341 965	K
импутирана рента	378 078			164 275	213 803	<i>imputed rent</i>
L	814 873	704 175	2 999	107 699		L
M	358 329	330 833	538	17 930	9 028	M
N	371 393	318 162	1 652	38 568	13 011	N
O	172 972	129 945	-992	16 306	27 713	O
FISIM (минус)	174 243				174 243	<i>FISIM (minus)</i>
Бруто додата вриједност	6 862 834	3 902 252	-32 133	1 219 879	1 772 836	Gross Value Added
Нето порези на производе	1 445 286					<i>Net taxes on products</i>
Бруто домаћи производ	8 308 120					Gross Domestic Product
%						
	Структура/ <i>Structure</i>					
A	10,7	1,6	-0,5	1,7	7,9	A
B	0,0	0,0	0,0	0,0	0,0	B
C	1,8	1,1	0,0	0,5	0,2	C
D	8,9	6,9	0,0	2,3	-0,3	D
E	5,1	3,1	0,1	1,6	0,3	E
F	4,8	2,5	0,0	0,5	1,8	F
G	12,4	5,4	0,1	1,3	5,6	G
H	1,5	0,9	0,0	0,1	0,5	H
I	7,0	3,2	-0,3	1,9	2,2	I
J	2,7	1,8	0,1	0,3	0,5	J
K	9,1	2,6	0,1	2,3	4,1	K
импутирана рента	4,6			2,0	2,6	<i>imputed rent</i>
L	9,8	8,5	0,0	1,3		L
M	4,3	4,0	0,0	0,2	0,1	M
N	4,5	3,8	0,0	0,5	0,2	N
O	2,1	1,6	0,0	0,2	0,3	O
FISIM (минус)	2,1				2,1	<i>FISIM (minus)</i>
Бруто додата вриједност	82,6	47,0	-0,4	14,7	21,3	Gross Value Added
Нето порези на производе	17,4					<i>Net taxes on products</i>
Бруто домаћи производ	100,0					Gross Domestic Product

10. БРУТО ДОМАЋИ ПРОИЗВОД И ДОХОДОВНЕ КОМПОНЕНТЕ, текуће цијене - наставак
GROSS DOMESTIC PRODUCT AND INCOME COMPONENTS, current prices - continued

	2009					
	Бруто додата вриједност <i>Gross value added</i>	Средства за запослене <i>Compensation of employees</i>	Нето остали порези на производњу <i>Net other taxes on production</i>	Потрошња фиксног капитала <i>Consumption of fixed capital</i>	Нето оперативни вишак / Нето мјешовити доходак <i>Net operating surplus/Net mixed income</i>	
хил. КМ/ thous. KM						
A	921 037	132 756	- 44 761	135 596	697 446	A
B	6 468	5 393	- 292	1 080	287	B
C	137 757	85 555	29	36 993	15 180	C
D	780 722	548 138	1 875	178 632	52 077	D
E	406 620	243 313	10 862	133 168	19 277	E
F	483 496	206 036	2 601	43 172	231 687	F
G	991 725	462 094	9 202	111 341	409 088	G
H	119 046	62 780	670	8 481	47 115	H
I	540 687	255 983	- 29 294	145 638	168 360	I
J	237 705	144 318	7 085	27 194	59 108	J
K	732 980*	197 000*	10 095	182 814*	343 071	K
импутирана рента	379 407			164 852	214 555	imputed rent
L	837 902*	737 763*	2 970	97 169*		L
M	356 573	327 643	512	17 509	10 909	M
N	352 715	309 155	1 109	29 865	12 586	N
O	155 011*	114 055*	264	14 834*	25 858	O
FISIM (минус)	185 147				185 147	FISIM (minus)
Бруто додата вриједност	6 875 297	3 831 982	- 27 073	1 163 486	1 906 902	Gross Value Added
Нето порези на производе	1 347 677					Net taxes on products
Бруто домаћи производ	8 222 974					Gross Domestic Product

%

	Структура/Structure					
A	11,2	1,6	-0,5	1,6	8,5	A
B	0,1	0,1	0,0	0,0	0,0	B
C	1,7	1,0	0,0	0,4	0,2	C
D	9,5	6,7	0,0	2,2	0,6	D
E	4,9	3,0	0,1	1,6	0,2	E
F	5,9	2,5	0,0	0,5	2,8	F
G	12,1	5,6	0,1	1,4	5,0	G
H	1,4	0,8	0,0	0,1	0,6	H
I	6,6	3,1	-0,4	1,8	2,0	I
J	2,9	1,8	0,1	0,3	0,7	J
K	8,9	2,4	0,1	2,2	4,2	K
импутирана рента	4,6			2,0	2,6	imputed rent
L	10,2*	9,0*	0,0	1,2		L
M	4,3	4,0	0,0	0,2	0,1	M
N	4,3	3,8	0,0	0,4	0,2	N
O	1,8*	1,3	0,0	0,2	0,3	O
FISIM (минус)	2,3				2,3	FISIM (minus)
Бруто додата вриједност	83,6	46,6	-0,3	14,1	23,2	Gross Value Added
Нето порези на производе	16,4					Net taxes on products
Бруто домаћи производ	100,0					Gross Domestic Product

10. БРУТО ДОМАЋИ ПРОИЗВОД И ДОХОДОВНЕ КОМПОНЕНТЕ, текуће цијене - наставак
GROSS DOMESTIC PRODUCT AND INCOME COMPONENTS, current prices- continued

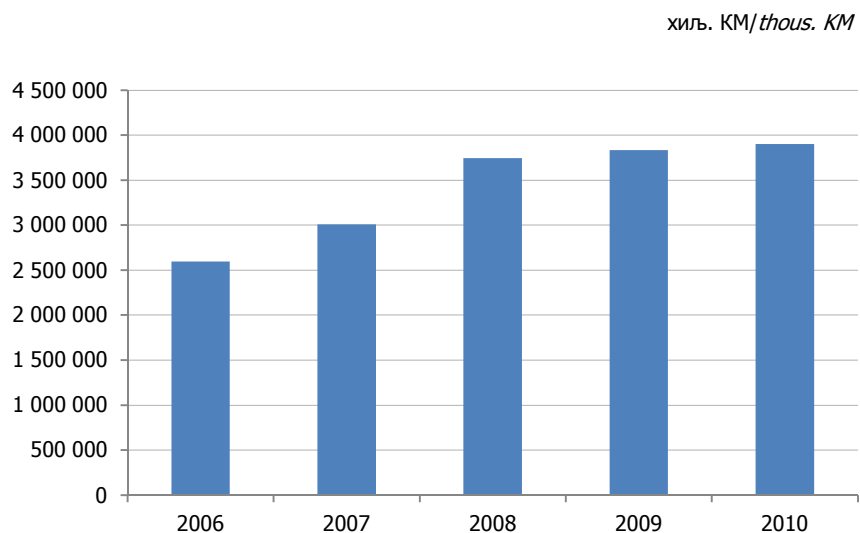
	2008					
	Бруто додата вриједност Gross value added	Средства за запослене Compensation of employees*	Нето остали порези на производњу Net other taxes on production*	Потрошња фиксног капитала Consumption of fixed capital*	Нето оперативни вишак / Нето мјешовити доходак Net operating surplus/Net mixed income*	
хилъ. КМ/ thous. KM						
A	977 617	135 718	- 52 000	152 627	741 272	A
B	5 458	4 979	- 175	1 004	- 350	B
C	169 204	91 082	3 505	35 069	39 548	C
D	736 521	555 639	6 485	155 001	19 396	D
E	394 352	224 652	12 010	119 548	38 142	E
F	507 483	212 879	5 575	38 003	251 026	F
G	1 147 208	452 802	14 665	103 434	576 307	G
H	117 846	61 215	1 250	7 044	48 337	H
I	547 778	244 230	- 26 317	126 133	203 732	I
J	220 849	140 855	8 206	25 916	45 872	J
K	704 360	193 377	10 419	178 834	321 730	K
импутирана рента	372 695			161 936	210 759	imputed rent
L	773 288	671 877	3 243	98 168		L
M	323 795	299 851	585	16 906	6 453	M
N	391 344	349 605	1 739	30 839	9 161	N
O	135 819	106 426	2 929	12 078	14 386	O
FISIM (минус)	182 251				182 251	FISIM (minus)
Бруто додата вриједност	6 970 671	3 745 187	- 7 881	1 100 604	2 132 761	Gross Value Added
Нето порези на производе	1 518 616					Net taxes on products
Бруто домаћи производ	8 489 287					Gross Domestic Product
%						
	Структура/ Structure					
A	11,5	1,6	-0,6	1,8	8,7	A
B	0,1	0,1	0,0	0,0	0,0	B
C	2,0	1,1	0,0	0,4	0,5	C
D	8,7	6,5	0,1	1,8	0,2	D
E	4,6	2,6	0,1	1,4	0,4	E
F	6,0	2,5	0,1	0,4	3,0	F
G	13,5	5,3	0,2	1,2	6,8	G
H	1,4	0,7	0,0	0,1	0,6	H
I	6,5	2,9	-0,3	1,5	2,4	I
J	2,6	1,7	0,1	0,3	0,5	J
K	8,3	2,3	0,1	2,1	3,8	K
импутирана рента	4,4			1,9	2,5	imputed rent
L	9,1	7,9	0,0	1,2		L
M	3,8	3,5	0,0	0,2	0,1	M
N	4,6	4,1	0,0	0,4	0,1	N
O	1,6	1,3	0,0	0,1	0,2	O
FISIM (минус)	2,1				2,1	FISIM (minus)
Бруто додата вриједност	82,1	44,1	-0,1	13,0	25,1	Gross Value Added
Нето порези на производе	17,9					Net taxes on products
Бруто домаћи производ	100,0					Gross Domestic Product

10. БРУТО ДОМАЋИ ПРОИЗВОД И ДОХОДОВНЕ КОМПОНЕНТЕ, текуће цијене - наставак
GROSS DOMESTIC PRODUCT AND INCOME COMPONENTS, current prices – continued

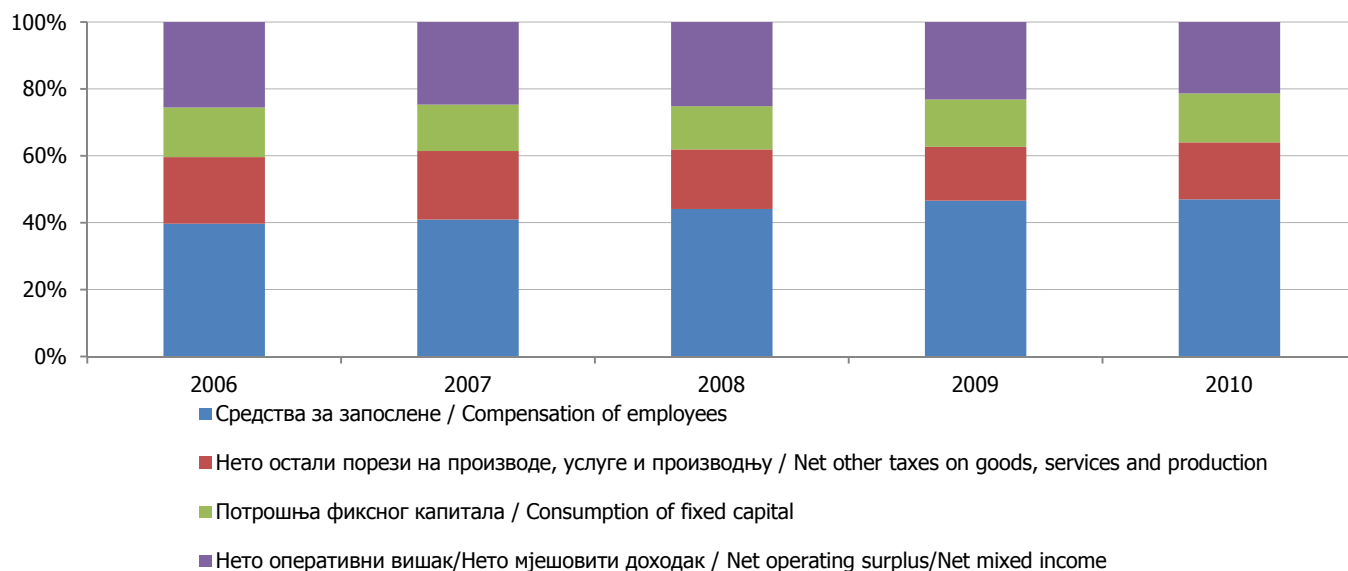
	2007					
	Бруто додата вриједност Gross value added	Средства за запослене Compensation of employees*	Нето остали порези на производњу Net other taxes on production*	Потрошња фиксног капитала Consumption of fixed capital*	Нето оперативни вишак / Нето мјешовити доходак Net operating surplus/Net mixed income*	
	хил. KM/ thous. KM					
A	917 799	113 973	- 53 634	120 244	737 216	A
B	5 286	4 149	14	926	197	B
C	125 897	72 409	3 948	32 538	17 002	C
D	674 703	454 582	6 274	150 187	63 660	D
E	310 861	219 652	9 907	119 174	- 37 872	E
F	398 131	160 216	5 841	32 841	199 233	F
G	870 388	371 979	13 342	89 454	395 613	G
H	116 669	69 293	950	6 577	39 849	H
I	458 121	228 021	- 14 176	119 059	125 217	I
J	197 385	117 279	6 376	22 521	51 209	J
K	686 144	160 647	8 550	176 440	340 507	K
импутирана рента	368 144			159 959	208 185	imputed rent
L	634 362	535 991	2 791	95 580		L
M	232 610	211 436	471	14 492	6 211	M
N	247 462	204 686	1 708	27 011	14 057	N
O	107 649	83 215	1 835	9 980	12 619	O
FISIM (минус)	146 377				146 377	FISIM (minus)
Бруто додата вриједност	5 837 090	3 007 528	- 5 803	1 017 024	1 818 341	Gross Value Added
Нето порези на производе	1 513 895					Net taxes on products
Бруто домаћи производ	7 350 985					Gross Domestic Product
						%
	Структура/Structure					
A	12,5	1,6	-0,7	1,6	10,0	A
B	0,1	0,1	0,0	0,0	0,0	B
C	1,7	1,0	0,1	0,4	0,2	C
D	9,2	6,2	0,1	2,0	0,9	D
E	4,2	3,0	0,1	1,6	-0,5	E
F	5,4	2,2	0,1	0,4	2,7	F
G	11,8	5,1	0,2	1,2	5,4	G
H	1,6	0,9	0,0	0,1	0,5	H
I	6,2	3,1	-0,2	1,6	1,7	I
J	2,7	1,6	0,1	0,3	0,7	J
K	9,3	2,2	0,1	2,4	4,6	K
импутирана рента	5,0			2,2	2,8	imputed rent
L	8,6	7,3	0,0	1,3		L
M	3,2	2,9	0,0	0,2	0,1	M
N	3,4	2,8	0,0	0,4	0,2	N
O	1,5	1,1	0,0	0,1	0,2	O
FISIM (минус)	2,0				2,0	FISIM (minus)
Бруто додата вриједност	79,4	40,9	-0,1	13,8	24,7	Gross Value Added
Нето порези на производе	20,6					Net taxes on products
Бруто домаћи производ	100,0					Gross Domestic Product

10. БРУТО ДОМАЋИ ПРОИЗВОД И ДОХОДОВНЕ КОМПОНЕНТЕ, текуће цијене - наставак
GROSS DOMESTIC PRODUCT AND INCOME COMPONENTS, current prices – continued

	2006					
	Бруто додата вриједност Gross value added	Средства за запослене Compensation of employees*	Нето остали порези на производњу Net other taxes on production*	Потрошња фиксног капитала Consumption of fixed capital*	Нето оперативни вишак / Нето мјешовити доходак Net operating surplus/Net mixed income*	
хилъ. КМ/ thous. KM						
A	858 736	98 918	- 34 515	109 399	684 934	A
B	3 014	2 830	- 61	944	- 699	B
C	114 611	63 597	4 334	31 000	15 680	C
D	599 162	395 659	4 671	123 142	75 690	D
E	312 279	189 450	12 813	116 965	- 6 949	E
F	289 938	131 964	4 836	32 973	120 165	F
G	787 146	329 792	13 834	99 046	344 474	G
H	112 312	55 860	897	6 650	48 905	H
I	411 886	198 327	- 11 092	118 522	106 129	I
J	136 750	83 104	2 881	16 133	34 632	J
K	644 012	149 676	6 300	177 156	310 880	K
импутирана рента	371 648			161 481	210 167	imputed rent
L	560 749	469 278	3 220	88 251		L
M	205 321	185 068	325	12 339	7 589	M
N	212 685	176 347	1 396	24 655	10 287	N
O	85 952	65 130	1 738	7 967	11 117	O
FISIM (минус)	87 904				87 904	FISIM (minus)
Бруто додата вриједност	5 246 649	2 595 000	11 577	965 142	1 674 930	Gross Value Added
Нето порези на производе	1 297 078					Net taxes on products
Бруто домаћи производ	6 543 726					Gross Domestic Product
%						
Структура/Structure						
A	13,1	1,5	-0,5	1,7	10,5	A
B	0,0	0,0	0,0	0,0	0,0	B
C	1,8	1,0	0,1	0,5	0,2	C
D	9,2	6,0	0,1	1,9	1,2	D
E	4,8	2,9	0,2	1,8	-0,1	E
F	4,4	2,0	0,1	0,5	1,8	F
G	12,0	5,0	0,2	1,5	5,3	G
H	1,7	0,9	0,0	0,1	0,7	H
I	6,3	3,0	-0,2	1,8	1,6	I
J	2,1	1,3	0,0	0,2	0,5	J
K	9,8	2,3	0,1	2,7	4,8	K
импутирана рента	5,7			2,5	3,2	imputed rent
L	8,6	7,2	0,0	1,3		L
M	3,1	2,8	0,0	0,2	0,1	M
N	3,3	2,7	0,0	0,4	0,2	N
O	1,3	1,0	0,0	0,1	0,2	O
FISIM (минус)	1,3				1,3	FISIM (minus)
Бруто додата вриједност	80,2	39,7	0,2	14,7	25,6	Gross Value Added
Нето порези на производе	19,8					Net taxes on products
Бруто домаћи производ	100,0					Gross Domestic Product



Графикон 4. Средства за запослене, текуће цијене
Graph 4. Compensation of employees, current prices



Графикон 5. Доходовне компоненте бруто домаћег производа, текуће цијене
Graph 5. Income components of gross domestic product, current prices

11. БРУТО ДОМАЋИ ПРОИЗВОД, ПОТРОШНИ ПРИСТУП, текуће цијене
GROSS DOMESTIC PRODUCT, EXPENDITURE APPROACH, current prices

хиљ. КМ/thous. KM

	2008	2009	2010	
Коначна потрошња	8 208 578	7 977 451	8 165 967	Final consumption
Издаци за коначну потрошњу домаћинства	6 333 597	6 139 440	6 268 368	Household final consumption expenditure
Издаци за коначну потрошњу НПИСД	96 488	73 849	87 958	Final consumption expenditure of NIPSH
Издаци за коначну потрошњу државе	1 778 493	1 764 162	1 809 641	General government final cons. expenditure
Индивидуална потрошња државе	820 233	735 057*	762 878	Individual government consumption
Колективна потрошња државе	958 260	1 029 105*	1 046 763	Collective government consumption
Од тога: стварна лична потрошња	7 250 318	6 948 346*	7 119 204	Of which: actual individual consumption
Бруто инвестиције	2 525 412	2 255 031	1 873 329	Gross capital formation
Бруто инвестиције у стална средства	2 268 266	1 996 741	1 866 556	Gross fixed capital formation
Промјене залиха	256 688	258 196	6 649	Change in inventories
Нето вриједности драгоцјености	458	94	124	Acquisition less disposal of valuables
Извоз роба и услуга	2 678 378	2 338 591	3 083 995	Export of goods and services
Увоз роба и услуга (минус)	4 865 567	4 293 238	4 808 427	Import of goods and services (minus)
Статистичка разлика (плус/минус)	57 514	54 861	6 744	Statistical discrepancy (plus/minus)
Бруто домаћи производ	8 489 287	8 222 974	8 308 120	Gross Domestic Product

	Структура/Structure			%
Коначна потрошња	96,7	97,1	98,3	Final consumption
Издаци за коначну потрошњу домаћинства	74,6	74,7	75,4	Household final consumption expenditure
Издаци за коначну потрошњу НПИСД	1,1	0,9	1,1	Final consumption expenditure of NIPSH
Издаци за коначну потрошњу државе	21,0	21,5	21,8	General government final cons. expenditure
Индивидуална потрошња државе	9,7	8,9	9,2	Individual government consumption
Колективна потрошња државе	11,3	12,6*	12,6	Collective government consumption
Од тога: стварна лична потрошња	85,4	84,5*	85,7	Of which: actual individual consumption
Бруто инвестиције	29,7	27,4	22,5	Gross capital formation
Бруто инвестиције у стална средства	26,7	24,3	22,4	Gross fixed capital formation
Промјене залиха	3,0	3,1	0,1	Change in inventories
Нето вриједности драгоцјености	0,0	0,0	0,0	Acquisition less disposal of valuables
Извоз роба и услуга	31,6	28,4	37,2	Export of goods and services
Увоз роба и услуга (минус)	57,3	52,2	57,9	Import of goods and services (minus)
Статистичка разлика (плус/минус)	0,7	0,7	0,1	Statistical discrepancy (plus/minus)
Бруто домаћи производ	100,0	100,0	100,0	Gross Domestic Product

12. РАЧУН ДОБАРА И УСЛУГА¹
GOODS AND SERVICES ACCOUNT

хиљ. КМ/ thous. KM					
ИЗВОРИ	2007	2008	2009	2010	RESOURCES
P.1 Аутпут-вриједност производње	12 199 774	14 384 283	13 999 559	14 924 622	P.1 Output
P.11 Тржишна производња	9 999 719	11 624 170	11 273 614	12 018 553	P.11 Market output
P.12 Производња за властиту финалну употребу	534 813	678 738	613 784	742 921	P.12 Output for own final use
P.13 Остала нетржишна производња	1 665 242	2 081 375	2 112 161	2 163 148	P.13 Other non-market output
D.21 Порези на производе	1 554 121	1 580 646	1 413 384	1 515 893	D.21 Taxes on production
D.31 Субвенције на производе (минус)	40 226	62 030	65 707	70 608	D.31 Subsidies on products (minus)
P.7 Увоз робе и услуга	4 013 642	4 865 567	4 293 238	4 808 427	P.7 Import of goods and services
P.71 Увоз робе	3 784 662	4 596 956	4 032 432	4 514 105	P.71 Import of goods
P.72 Увоз услуга	228 980	268 611	260 806	294 322	P.72 Import of services
Расположива средства	17 727 311	20 768 466	19 640 474	21 178 335	Disposable resources
УПОТРЕБА	2007	2008	2009	2010	USES
P.2 Међуфазна потрошња	6 362 684	7 413 613	7 124 262	8 061 788	P.2 Intermediate consumption
P.3 Издаци за коначну потрошњу	7 082 413	8 208 578	7 977 451	8 165 967	P.3 Final consumption expenditure
P.31 Издаци за стварну личну потрошњу	6 262 983	7 250 318	6 948 346*	7 119 204	P.31 Individual consumption expenditure
P.32 Издаци за колективну потрошњу државе	819 430	958 260	1 029 105*	1 046 763	P.32 Collective consumption expenditure
P.51 Бруто инвестиције	1 781 916	2 268 723	1 996 835	1 866 680	P.51 Gross fixed capital formation
P.52 Промјене у залихама ²	122 017	199 174	203 335	-95	P.52 Changes in inventories
P.6 Извоз робе и услуга	2 378 281	2 678 378	2 338 591	3 083 995	P.6 Export of goods and services
P.61 Извоз робе	1 755 181	2 017 908	1 756 561	2 426 694	P.61 Export of goods
P.62 Извоз услуга	623 100	660 470	582 030	657 301	P.62 Export of services
Употребљена средства	17 727 311	20 768 466	19 640 474	21 178 335	Used resources

12.1. РАЧУН ПРОИЗВОДЊЕ¹
PRODUCTION ACCOUNT

					хилъ. КМ/ thous. KM
ИЗВОРИ	2007	2008	2009	2010	RESOURCES
P.1 Аутпут-вриједност производње	12 199 774	14 384 283	13 999 559	14 924 622	P.1 Output
P.11 Тржишна производња	9 999 719	11 624 170	11 273 614	12 018 553	P.11 Market output
P.12 Производња за властиту финалну употребу	534 813	678 738	613 784	654 342	P.12 Output for own final use
P.13 Остала нетржишна производња	1 665 242	2 081 375	2 112 161	2 251 727	P.13 Other non-market output
D.21 Порези на производе	1 554 121	1 580 646	1 413 384	1 515 893	D.21 Taxes on production
D.31 Субвенције на производе (минус)	40 226	62 030	65 707	70 608	D.31 Subsidies on products (minus)
УПОТРЕБА					USES
P.2 Међуфазна потрошња	6 362 684	7 413 613	7 124 262	8 061 788	P.2 Intermediate consumption
V.1g Бруто домаћи производ	7 350 985	8 489 287	8 222 974	8 308 120	B.1g Gross domestic product
K.1 Потрошња фиксног капитала (минус)	1 017 024	1 100 604	1 163 486	1 219 879	K.1 Consumption of fixed capital (minus)
V.1n Нето домаћи производ	6 333 961	7 388 683	7 059 488	7 0882 41	B.1n Net domestic product

12.2. РАЧУН ФОРМИРАЊА ДОХОТКА
GENERATION OF INCOME ACCOUNT

					хилъ. КМ/ thous. KM
ИЗВОРИ	2007	2008	2009	2010	RESOURCES
V.1g Бруто домаћи производ	7 350 985	8 489 287	8 222 974	8 308 120	B.1g Gross domestic product
УПОТРЕБА					USES
D.1 Средства за запослене	3 007 528	3 745 187	3 831 982	3 902 252	D.1 Compensation of employees
D.11 Бруто плате	3 007 528	3 745 187	3 831 982	3 902 252	D.11 Wages and salaries
D.2 Порези на производњу и увоз	1 635 598	1 667 326	1 486 283	1 586 842	D.2 Taxes on production and imports
D.21 Порези на производе	1 554 121	1 580 646	1 413 384	1 515 893	D.21 Taxes on production
D.211 Порези на додату вриједност	1 547 226	1 569 383	1 401 396	1 501 013	D.211 Value added type taxes (VAT)
D.212 Порези и дацбине на увоз, искључујући ПДВ	155	72	61	62	D.212 Taxes and duties on imports excluding VAT
D.214 Порези на производе, осим ПДВ-а, пореза на увоз и извоз	6 740	11 191	11 927	14 818	D.214 Taxes on products except VAT, import and export taxes
D.29 Остали порези	81 477	86 680	72 899	70 949	D.29 Other taxes on production
D.3 Субвенције (минус)	127 506	156 591	165 679	173 689	D.3 Subsidies (minus)
D.31 Субвенције на производе (минус)	40 226	62 030	65 707	70 608	D.31 Subsidies on products (minus)
D.39 Остале субвенције на производњу (минус)	87 280	94 561	99 972	103 081	D.39 Other subsidies on production (minus)
V.2g Бруто пословни вишак	1 437 177	1 849 072	1 740 477	1 729 051	B.2g Gross operating surplus
K.1 Потрошња фиксног капитала (минус)	903 347	958 693	1 044 131	1 088 067	K.1 Consumption of fixed capital (minus)
V.2n Нето пословни вишак	533 830	890 379	696 346	640 984	B.2n Net operating surplus
V.3g Бруто мјешовити доходак	1 398 188	1 384 293	1 329 911	1 263 664	B.3g Gross mixed income
K.1 Потрошња фиксног капитала (минус)	113 677	141 911	119 355	131 811	K.1 Consumption of fixed capital (minus)
V.3n Нето мјешовити доходак	1 284 511	1 242 382	1 210 556	1 131 853	B.3n Net mixed income

¹Услуге финансијског посредовања индиректно мјерене- FISIM су дио међуфазне потрошње/Financial Intermediation Services Indirectly Measured-FISIM are part of intermediate consumption

² Обухваћена и статистичка разлика/Statistical discrepancy included

13. РАЧУН ПРОИЗВОДЊЕ ЗА НЕФИНАНСИЈСКИ СЕКТОР³
PRODUCTION ACCOUNT FOR NON-FINANCIAL SECTOR

хиљ. КМ/ <i>thous. KM</i>					
ИЗВОРИ	2007	2008	2009	2010	RESOURCES
P.1 Аутпут-вриједност производње	6 610 474	8 328 973	8 027 374	8 886 071	<i>P.1 Output</i>
P.11 Тржишна производња	6 573 732	8 273 805	7 974 968	8 828 060	<i>P.11 Market output</i>
P.12 Производња за властиту финалну употребу	36 742	55 168	52 406	58 011	<i>P.12 Output for own final use</i>
УПОТРЕБА					<i>USES</i>
P.2 Међуфазна потрошња	3 903 196	4 861 314	4 684 085	5 498 589	<i>P.2 Intermediate consumption</i>
V.1g Бруто додата вриједност	2 707 278	3 467 659	3 343 289	3 387 482	<i>B.1g Gross Value Added</i>
K.1 Потрошња фиксног капитала (минус)	582 677	624 308	706 620	732 847	<i>K.1 Consumption of fixed capital (minus)</i>
V.1n Нето додата вриједност	2 124 601	2 843 351	2 636 669	2 654 635	<i>B.1n Net Value Added</i>

13.1. РАЧУН ФОРМИРАЊА ДОХОТКА ЗА НЕФИНАНСИЈСКИ СЕКТОР³
GENERATION OF INCOME ACCOUNT FOR NON-FINANCIAL SECTOR

хиљ. КМ/ <i>thous. KM</i>					
ИЗВОРИ	2007	2008	2009	2010	RESOURCES
V.1g Бруто додата вриједност	2 707 278	3 467 659	3 343 289	3 387 482	<i>B.1g Gross Value Added</i>
УПОТРЕБА					<i>USES</i>
D.1 Средства за запослене	1 678 946	2 009 830	2 031 733	2 105 825	<i>D.1 Compensation of employees</i>
D.11 Бруто плате	1 678 946	2 009 830	2 031 733	2 105 825	<i>D.11 Wages and salaries</i>
D.29 Остали порези	57 291	59 742	48 229	45 223	<i>D.29 Other taxes on production</i>
D.39 Остале субвенције на производњу (минус)	32 828	42 503	51 284	52 275	<i>D.39 Other subsidies on production (minus)</i>
V.2g Бруто пословни вишак	1 003 869	1 440 590	1 314 611	1 288 709	<i>B.2g Gross operating surplus</i>
K.1 Потрошња фиксног капитала (минус)	582 677	624 308	706 620	732 847	<i>K.1 Consumption of fixed capital (minus)</i>
V.2n Нето пословни вишак	421 192	816 282	607 991	555 862	<i>B.2n Net operating surplus</i>

14. РАЧУН ПРОИЗВОДЊЕ ЗА ФИНАНСИЈСКИ СЕКТОР³
PRODUCTION ACCOUNT FOR FINANCIAL SECTOR

	хилъ. КМ/ thous. KM				
ИЗВОРИ	2007	2008	2009	2010	RESOURCES
P.1 Аутпут-вриједност производње	328 967	371 259	379 926	374 684	P.1 Output
P.11 Тржишна производња	328 967	371 259	379 926	3746 84	P.11 Market output
P.12 Производња за властиту финалну употребу	0	0	0	0	P.12 Output for own final use
УПОТРЕБА					USES
P.2 Међуфазна потрошња	136 192	156 070	148 644	153 568	P.2 Intermediate consumption
В.1g Бруто додата вриједност	192 775	215 189	231 282	221 116	B.1g Gross Value Added
K.1 Потрошња фиксног капитала (минус)	22 226	25 557	26 981	27 017	K.1 Consumption of fixed capital (minus)
В.1n Нето додата вриједност	170 549	189 632	204 301	194 099	B.1n Net Value Added

14.1. РАЧУН ФОРМИРАЊА ДОХОТКА ЗА ФИНАНСИЈСКИ СЕКТОР³
GENERATION OF INCOME ACCOUNT FOR FINANCIAL SECTOR

	хилъ. КМ/ thous. KM				
ИЗВОРИ	2007	2008	2009	2010	RESOURCES
В.1g Бруто додата вриједност	192 775	215 189	231 282	221 116	B.1g Gross Value Added
УПОТРЕБА					USES
D.1 Средства за запослене	113 383	135 896	138 277	141 333	D.1 Compensation of employees
D.11 Бруто плате	113 383	135 896	138 277	141 333	D.11 Wages and salaries
D.29 Остали порези	6 336	8 147	7 076	7 204	D.29 Other taxes on production
V.2g Бруто пословни вишак	73 056	71 146	85 929	72 579	B.2g Gross operating surplus
K.1 Потрошња фиксног капитала (минус)	22 226	25 557	26 981	27 017	K.1 Consumption of fixed capital (minus)
В.2n Нето пословни вишак	50 830	45 589	58 948	45 562	B.2n Net operating surplus

15. РАЧУН ПРОИЗВОДЊЕ ЗА СЕКТОР ДРЖАВЕ³
PRODUCTION ACCOUNT FOR GOVERNMENT SECTOR

	хилъ. КМ/ thous. KM				
ИЗВОРИ	2007	2008	2009	2010	RESOURCES
P.1 Аутпут-вриједност производње	1 550 530	1 934 355	1 998 005	2 035 190	P.1 Output
P.11 Тржишна производња	0	0	0	0	P.11 Market output
P.12 Производња за властиту финалну употребу	0	0	0	0	P.12 Output for own final use
P.13 Остала нетржишна производња	1 550 530	1 934 355	1 998 005	2 035 190	P.13 Other non-market output
УПОТРЕБА					USES
P.2 Међуфазна потрошња	470 565	488 291	485 733	532 056	P.2 Intermediate consumption
В.1g Бруто додата вриједност	1 079 965	1 446 064	1 512 272	1 503 134	B.1g Gross Value Added
K.1 Потрошња фиксног капитала (минус)	135 485	142 879	142 096	159 701	K.1 Consumption of fixed capital (minus)
В.1n Нето додата вриједност	944 480	1 303 185	1 370 176	1 343 433	B.1n Net Value Added

15.1. РАЧУН ФОРМИРАЊА ДОХОТКА ЗА СЕКТОР ДРЖАВЕ³
GENERATION OF INCOME ACCOUNT FOR GOVERNMENT SECTOR

	хилъ. КМ/ thous. KM				
ИЗВОРИ	2007	2008	2009	2010	RESOURCES
В.1g Бруто додата вриједност	1 079 965	1 446 064	1 512 272	1 503 134	B.1g Gross Value Added
УПОТРЕБА					USES
D.1 Средства за запослене	939 889	1 297 875	1 365 324	1 338 356	D.1 Compensation of employees
D.11 Бруто плате	939 889	1 297 875	1 365 324	1 338 356	D.11 Wages and salaries
D.29 Остали порези	4 591	5 310	4 852	5 078	D.29 Other taxes on production
B.2g Бруто пословни вишак	135 485	142 879	142 096	159 700	B.2g Gross operating surplus
K.1 Потрошња фиксног капитала (минус)	135 485	142 879	142 096	159 700	K.1 Consumption of fixed capital (minus)
B.2n Нето пословни вишак	0	0	0	0	B.2n Net operating surplus

16. РАЧУН ПРОИЗВОДЊЕ ЗА СЕКТОР ДОМАЋИНСТВА³
PRODUCTION ACCOUNT FOR HOUSEHOLDS SECTOR

ИЗВОРИ	2007	2008	2009	2010	RESOURCES
					хиљ. КМ/ thous. KM
P.1 Аутпут-вриједност производње	3 595 091	3 602 676	3 480 098	3 500 719	P.1 Output
P.11 Тржишна производња	3 097 020	2 979 106	2 918 720	2 815 809	P.11 Market output
P.12 Производња за властиту финалну употребу	498 071	623 570	561 378	684 910	P.12 Output for own final use
УПОТРЕБА					USES
P.2 Међуфазна потрошња	1 641 150	1 643 781	1 550 748	1 631 569	P.2 Intermediate consumption
B.1g Бруто додата вриједност	1 953 941	1 958 895	1 929 350	1 869 150	B.1g Gross Value Added
K.1 Потрошња фиксног капитала (минус)	273 635	303 847	284 208	296 086	K.1 Consumption of fixed capital (minus)
B.1n Нето додата вриједност	1 680 306	1 655 048	1 645 142	1 573 064	B.1n Net Value Added

16.1 РАЧУН ФОРМИРАЊА ДОХОТКА ЗА СЕКТОР ДОМАЋИНСТВА³
GENERATION OF INCOME ACCOUNT FOR HOUSEHOLDS SECTOR

ИЗВОРИ	2007	2008	2009	2010	RESOURCES
					хиљ. КМ/ thous. KM
B.1g Бруто додата вриједност	1 953 941	1 958 895	1 929 350	1 869 150	B.1g Gross Value Added
УПОТРЕБА					USES
D.1 Средства за запослене	229 998	241 818	256 743	265 515	D.1 Compensation of employees
D.11 Бруто плате	229 998	241 818	256 743	265 515	D.11 Wages and salaries
D.29 Остали порези	12 064	12 147	11 977	12 700	D.29 Other taxes on production
D.39 Остале субвенције на производњу (минус)	54 452	52 058	48 688	50 807	D.39 Other subsidies on production (minus)
B.2g Бруто пословни вишак	368 143	372 695	379 407	378 078	B.2g Gross operating surplus
K.1 Потрошња фиксног капитала (минус)	159 958	161 936	164 853	164 275	K.1 Consumption of fixed capital (minus)
B.2n Нето пословни вишак	208 185	210 759	214 554	213 803	B.2n Net operating surplus
B.3g Бруто мјешовити доходак	1 398 188	1 384 293	1 329 911	1 263 664	B.3g Gross mixed income
K.1 Потрошња фиксног капитала (минус)	113 677	141 911	119 355	131 811	K.1 Consumption of fixed capital (minus)
B.3n Нето мјешовити доходак	1 284 511	1 242 382	1 210 556	1 131 853	B.3n Net mixed income

17. РАЧУН ПРОИЗВОДЊЕ ЗА СЕКТОР НЕПРОФИТНИХ ИНСТИТУЦИЈА КОЈЕ СЛУЖЕ ДОМАЋИНСТВИМА³
PRODUCTION ACCOUNT FOR THE SECTOR OF NON-PROFIT INSTITUTIONAL UNITS SERVING HOUSEHOLDS

хиљ. КМ/ thous. KM

ИЗВОРИ	2007	2008	2009	2010	RESOURCES
P.1 Аутпут-вриједност производње	114 712	147 020	114 156	127 958	<i>P.1 Output</i>
P.11 Тржишна производња	0	0	0	0	<i>P.11 Market output</i>
P.12 Производња за властиту финалну употребу	0	0	0	0	<i>P.12 Output for own final use</i>
P.13 Остала нетржишна производња	114 712	147 020	114 156	127 958	<i>P.13 Other non-market output</i>
УПОТРЕБА					<i>USES</i>
P.2 Међуфазна потрошња	65 204	81 905	69 905	71 763	<i>P.2 Intermediate consumption</i>
V.1g Бруто додата вриједност	49 508	65 115	44 251	56 195	<i>V.1g Gross Value Added</i>
K.1 Потрошња фиксног капитала (минус)	3 001	4 013	3 581	4 228	<i>K.1 Consumption of fixed capital (minus)</i>
V.1n Нето додата вриједност	46 507	61 102	40 670	51 967	<i>V.1n Net Value Added</i>

17.1. РАЧУН ФОРМИРАЊА ДОХОТКА ЗА СЕКТОР НЕПРОФИТНИХ ИНСТИТУЦИЈА КОЈЕ СЛУЖЕ ДОМАЋИНСТВИМА³
GENERATION OF INCOME ACCOUNT FOR THE SECTOR OF NON-PROFIT INSTITUTIONAL UNITS SERVING HOUSEHOLDS

хиљ. КМ/ thous. KM

ИЗВОРИ	2007	2008	2009	2010	RESOURCES
V.1g Бруто додата вриједност	49 508	65 115	44 251	56 195	<i>V.1g Gross Value Added</i>
УПОТРЕБА					<i>USES</i>
D.1 Средства за запослене	45 312	59 768	39 905	51 223	<i>D.1 Compensation of employees</i>
D.11 Бруто плате	45 312	59 768	39 905	51 223	<i>D.11 Wages and salaries</i>
D.29 Остали порези	1 195	1 334	765	744	<i>D.29 Other taxes on production</i>
V.2g Бруто пословни вишак	3 001	4 013	3 581	4 228	<i>V.2g Gross operating surplus</i>
K.1 Потрошња фиксног капитала (минус)	3 001	4 013	3 581	4 228	<i>K.1 Consumption of fixed capital (minus)</i>
V.2n Нето пословни вишак	0	0	0	0	<i>V.2n Net operating surplus</i>

³ Услуге финансијског посредовања индиректно мјерене-FISIM су дио бруто/нето додате вриједности, бруто/нето пословног вишка и бруто/нето мјешовитог дохотка
Financial Intermediation Services Indirectly Measured-FISIM are part of gross/net value added, gross/net operating surplus and gross/net mixed income

Начелник Одјељења за израду публикационих база података и статистичких публикација Владан Сибиновић	<i>Head of Division for Creation of Publication Data Bases and Statistical Publications</i> <i>Vladan Sibinović</i>
Рукопис припремили Одјељење националних рачуна	<i>Prepared by</i> <i>National accounts division</i>
Дизајн Александра Зец	<i>Design</i> <i>Aleksandra Zec</i>
Превод Јелена Кандић	<i>Translation</i> <i>Jelena Kandić</i>
Редакциони одбор Јелена Ђокић, Милка Михолчић, Нада Јаковљевић, Биљана Ђукић, Богдана Радић	<i>Editorial Board</i> <i>Jelena Đokić, Milka Miholjčić, Nada Jakovljević, Biljana Đukić, Bogdana Radić</i>
Одговара Др Радмила Чичковић, директор	<i>Person responsible</i> <i>Radmila Čičković, PhD, Director General</i>

Издаје и штампа Републички завод за статистику, Република Српска, Бања Лука, Вељка Млађеновића 12д - Тел. +387 51 332 700 – Др Радмила Чичковић, директор - Тираж 40 - Излази годишње - Преглед је објављен и на Интернету на адреси: www.rzs.rs.ba - E-mail: stat@rzs.rs.ba - **Приликом коришћења података обавезно навести извор**

*Edited, published and printed by Republika Srpska Institute of Statistics, Banja Luka, Veljka Mladenovića 12d - Tel. +387 51 332 700 - Radmila Čičković, PhD, Director General - Total print run copies 40 - Annual periodicity - Review is available on the Internet at: www.rzs.rs.ba - E-mail: stat@rzs.rs.ba - **These data can be used provided the source is acknowledged***