

ИНВЕСТИЦИЈЕ

GROSS FIXED CAPITAL FORMATION

Број:
No: **6**

СТАТИСТИЧКИ БИЛТЕН
STATISTICAL BULLETIN

Бања Лука
Banja Luka

2012

НАЧЕЛНИК ОДЈЕЉЕЊА ЗА ИЗРАДУ ПУБЛИКАЦИОНИХ БАЗА ПОДАТАКА И СТАТИСТИЧКИХ ПУБЛИКАЦИЈА: Владан Сибиновић
HEAD OF DIVISION FOR CREATION OF PUBLICATION DATA BASES AND STATISTICAL PUBLICATIONS: Vladan Sibinović

РУКОПИС ПРИПРЕМИЛИ: Рада Радановић, Дијана Малеш
PREPARED BY: Rada Radanović, Dijana Males

ДИЗАЈН: Александра Зец
DESIGN: Aleksandra Zec

ПРЕВОД: Јелена Кандић
TRANSLATION: Jelena Kandić

РЕДАКЦИОНИ ОДБОР: Јелена Ђокић, Милка Михолчић, Нада Малиновић, Биљана Ђукић, Богдана Радић
EDITORIAL BOARD: Jelena Đokić, Milka Miholjčić, Nada Malinović, Biljana Đukić, Bogdana Radić

ОДГОВАРА: Др Радмила Чичковић, директор
PERSON RESPONSIBLE: Radmila Čičković, PhD, Director General

ПРЕДГОВОР

Билтен "Инвестиције" је публикација Републичког завода за статистику Републике Српске у којој се приказују подаци о инвестицијама, а који се прикупљају сваке године према Статистичком програму Републике Српске.

Билтен се састоји од три дијела.

У првом, општем дијелу, приказани су укупни подаци о инвестицијама, структуре као и пратећи графикони.

Исплате за инвестиције по основним изворима финансирања и дјелатностима инвеститора приказане су у другом дијелу.

Трећи дио представља укупно остварене инвестиције и остварене инвестиције у нова стална средства, приказана према карактеру изградње и техничкој структури и дјелатности инвеститора.

Изражавамо захвалност свим сарадницима који су учествовали у прикупљању, контроли, обради, припреми статистичких података и методолошких објашњења, као и уређивању, превођењу и штампању овог Билтена.

Др Радмила Чичковић
директор
Републичког завода за статистику

Radmila Čičković, PhD
Director General
Republika Srpska Institute of Statistics

FOREWORD

The Bulletin "Gross fixed capital formation" is a publication of the Republika Srpska Institute of Statistics, which presents gross fixed capital formation data collected every year in accordance with the Statistical Programme of Republika Srpska.

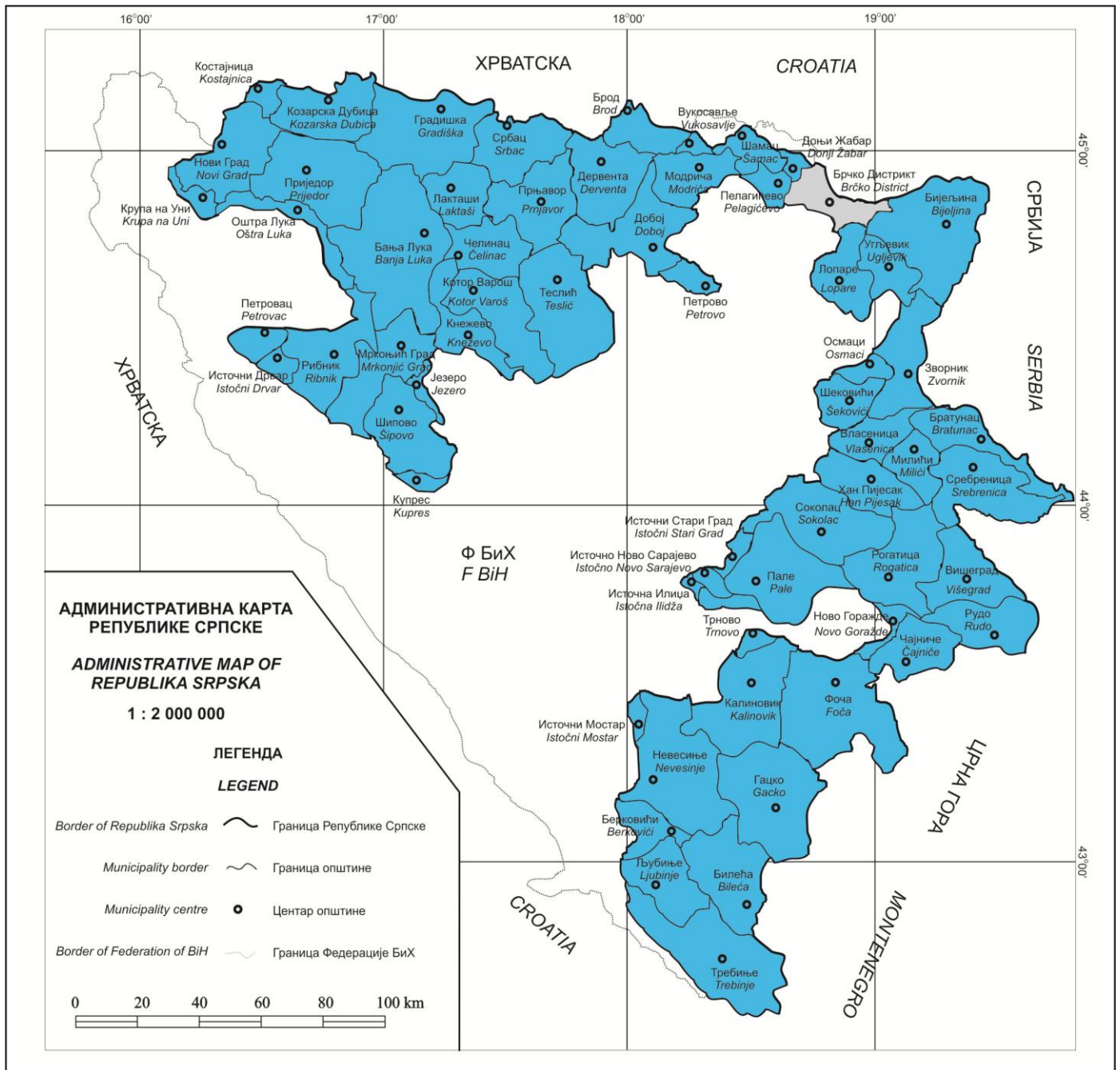
The Bulletin consists of three sections.

First section represents a general part, where total data on investments, structures and charts are presented.

Financing of gross fixed capital formation by main source and activity of investor are presented in the second part.

Third section represents gross fixed capital formation and gross fixed capital formation in new fixed assets, by kind of construction, by technical composition and by activity of an investor.

We would like to thank all our collaborators who participated in collecting, controlling, processing and preparing of statistical data and methodologies, as well as in editing, translating and printing of this Bulletin.



САДРЖАЈ
CONTENTSСтрана
Page

ПРЕДГОВОР FOREWORD	3
МЕТОДОЛОШКА ОБЈАШЊЕЊА METHODOLOGICAL EXPLANATIONS	6
1. ОПШТИ ПРЕГЛЕД GENERAL REVIEW	8
1.1. Исплате за инвестиције и остварене инвестиције <i>Financing of gross fixed capital formation and gross fixed capital formation</i>	8
1.2. Исплате за инвестиције по основним изворима финансирања <i>Financing of gross fixed capital formation by main source</i>	8
1.3. Остварене инвестиције у стална средства према техничкој структури <i>Gross fixed capital formation in fixed assets by technical composition</i>	9
1.4. Остварене инвестиције у нова стална средства према техничкој структури <i>Gross fixed capital formation in new fixed assets by technical composition</i>	11
1.5. Остварене инвестиције у нова стална средства према карактеру изградње и техничкој структури <i>Gross fixed capital formation in new fixed assets by kind of construction and technical composition</i>	11
1.6. Исплате за инвестиције и остварене инвестиције према дјелатности инвеститора <i>Financing of gross fixed capital formation and gross fixed capital formation by activity of investor</i>	13
1.7. Структура исплата за инвестиције и остварених инвестиција према дјелатности инвеститора <i>Share of financing of gross fixed capital formation and gross fixed capital formation by activity of investor</i>	14
2. ИСПЛАЋЕНЕ ИНВЕСТИЦИЈЕ FINANCING OF GROSS FIXED CAPITAL FORMATION	15
2.1. Исплате за инвестиције по основним изворима финансирања у 2011. години, према дјелатности инвеститора <i>Financing of gross fixed capital formation by main source in 2011, by activity of investor</i>	15
2.2. Исплате за инвестиције по основним изворима финансирања у 2010. години, према дјелатности инвеститора <i>Financing of gross fixed capital formation by main source in 2010, by activity of investor</i>	16
3. ОСТВАРЕНЕ ИНВЕСТИЦИЈЕ GROSS FIXED CAPITAL FORMATION	17
3.1. Остварене инвестиције у стална средства према техничкој структури у 2011. години, према дјелатности инвеститора <i>Gross fixed capital formation in fixed assets by technical composition in 2011, by activity of investor</i>	17
3.2. Остварене инвестиције у стална средства према техничкој структури у 2010. години, према дјелатности инвеститора <i>Gross fixed capital formation in fixed assets by technical composition in 2010, by activity of investor</i>	18
3.3. Остварене инвестиције у нова стална средства према техничкој структури у 2011. години, према дјелатности инвеститора <i>Gross fixed capital formation in new fixed assets by technical composition in 2011, by activity of investor</i>	19
3.4. Остварене инвестиције у нова стална средства према техничкој структури у 2010. години, према дјелатности инвеститора <i>Gross fixed capital formation in new fixed assets by technical composition in 2010, by activity of investor</i>	20
3.5. Остварене инвестиције у нова стална средства према карактеру изградње и техничкој структури у 2011. години, према дјелатности инвеститора <i>Gross fixed capital formation in new fixed assets by kind of construction and technical composition in 2011, by activity of investor</i>	21
3.6. Остварене инвестиције у нова стална средства према карактеру изградње и техничкој структури у 2010. години, према дјелатности инвеститора <i>Gross fixed capital formation in new fixed assets by kind of construction and technical composition in 2010, by activity of investor</i>	22

МЕТОДОЛОШКА ОБЈАШЊЕЊА

Извори и методе прикупљања података

Подаци о инвестицијама у стална средства пословних субјеката прикупљају се "Годишњим извјештајем о инвестицијама ИНВ-01", без обзира да ли се пословни субјекти налазе у редовном или пробном раду, у оснивању, стечају или ликвидацији, а чије је сједиште на територији Републике Српске.

Обухват

Извјештајне јединице су сви пословни субјекти који су регистровани на територији Републике Српске, а појављују се као непосредни инвеститори. Подаци не обухватају улагања реализована од стране предузетника као ни инвестициона улагања физичких лица.

Подаци о инвестицијама приказују исплаћене инвестиције у стална средства по изворима финансирања (из сопствених средстава, из удружених средстава, искоришћени финансијски кредити, финансијски лизинг, из средстава буџета, фондова и других извора) као и остварене инвестиције према дјелатности инвеститора, према техничкој структури и карактеру изградње.

Обрада података је извршена према Класификацији дјелатности (КД), која је у потпуности усаглашена са Европском класификацијом дјелатности NACE Rev1.1, и то према сједишту и претежној дјелатности инвеститора.

Дефиниције

Дефиниције које се односе на стална средства засноване су на Европском систему рачуна (European System of Accounts – ESA 1995) и дио су укупних бруто инвестиција које још обухватају промјене у залихама и нето набавке драгоцености.

Инвестиције у стална средства обухватају све набавке пословних субјеката у циљу добијања нове имовине, повећања вриједности или замјене постојеће сталне имовине. Инвестициона добра могу бити нова или половна, купљена или добијена без накнаде у земљи и иностранству, или произведена у сопственој режији.

Исплаћене инвестиције обухватају новчана улагања у току године у стална средства, без обзира на вријеме када је извршена њихова изградња или набавка.

Остварене инвестиције представљају вриједност ефективно извршене изградње, израде или набавке објеката, опреме и осталог током године, без обзира да ли је исплата извршена или није у току референтне године.

METHODOLOGICAL EXPLANATIONS

Sources and methods of data collection

Data on gross fixed capital formation in fixed assets for business entities are collected through the "Annual report on gross fixed capital formation INV-01" for the entities with headquarters on the territory of Republika Srpska, regardless of these business entities being in regular work or probation, in flotation, bankruptcy or liquidation.

Coverage

Reporting units are all business entities registered on the territory of Republika Srpska, that are direct investors. Data do not cover the investments realised by entrepreneurs or natural persons.

Data on gross fixed capital formation present financing of gross fixed capital formation in fixed assets by source (from own financial assets, joint assets, financial credits, financial leasing, assets of funds and budgets, and from other sources) and gross fixed capital formation by activity of investor, technical composition and kind of construction.

Data processing is performed in accordance with the Classification of activities, which is completely harmonised with European classification of activities NACE Rev1.1, by headquarters and main activity of investor.

Definitions

Definitions referring to fixed assets are based on the European System of Accounts – ESA 1995 and are part of total gross fixed capital formation that also covers changes in inventories and net acquisitions of valuables.

Gross fixed capital formation in fixed assets includes all purchases realised by business entities aiming at getting new assets, increasing the value, or replacing existing fixed assets. Investment goods can be new or used, bought or received with no compensation in the country and abroad, or self-produced.

Financing of gross fixed capital formation includes monetary investments in fixed assets during the year, regardless of the time of their construction or purchase.

Gross fixed capital formation represents the value of actually performed construction, making or purchase of infrastructure, equipment and other during the year, regardless whether payment for them has been effected or not during the reference year.

Остварене инвестиције у нова стална средства

односе се на онај дио сталних средстава који је набављен непосредно од извођача грађевинских радова, односно произвођача опреме или произведен у властитој режији, односно на она стална средства која још нису била предмет купопродаје између непосредних корисника тих средстава, укључујући и половну опрему из увоза (први пут увезену).

Инвестиције у грађевинске објекте обухватају стамбену изградњу, осталу високоградњу, нискоградњу и хидроградњу, те вриједност опреме која је уграђена у грађевинске објекте.

Инвестиције у опрему обухватају набавку опреме у коју су укључени трошкови монтаже, превоза, осигурања, царине и сл.

Инвестиције у остало обухватају улагања у основно стадо, пошумљавање, дугогодишње засаде, студије, пројекте, истраживачке радове и сл.

Инвестиције у нове капацитете у постојећу или у нову дјелатност су улагања у изградњу нових предузећа, самосталних јединица, погона и организационих јединица у саставу постојећих предузећа, наставак градње или опремање раније обустављених инвестиција, улагања у дугогодишње засаде, основно стадо, улагања у нове саобраћајнице и сл.

Инвестиције за реконструкцију, модернизацију, доградњу и проширење су улагања за преуређење или проширење постојећих капацитета (објеката, опреме, машина) у оквиру постојеће радне јединице, а у циљу повећања обима производње или услуга или ради промјене технологије и технике у производњи.

Инвестиције за одржавање нивоа постојећих капацитета су улагања због замјене застарјелих или истрошених сталних средстава, интензивирања или рационализације производње, али без проширења постојећих капацитета и битнијих измјена у постојећој технологији производње.

Gross fixed capital formation in new fixed assets

refers to the part of fixed assets that has been purchased directly from contractor or producer of the equipment, or that has been self-produced, as well as those fixed assets that still have not been object of buying and selling among direct users of those assets, including used equipment from import (imported for the first time).

Gross fixed capital formation in construction includes dwellings and other buildings, civil engineering and hydro engineering works, as well as value of equipment built into constructions.

Gross fixed capital formation in equipment covers purchase of equipment, which involves costs of fitting, transportation, insurance costs, custom duties, etc.

Gross fixed capital formation in other includes investments into basic herd, afforestation, long-standing plants, studies, research work, etc.

Gross fixed capital formation in new capacities in existing or new activities are investments into building up of new enterprises, independent units and organisational units in composition of existing enterprises, continuation of building or equipping formerly suspended investments, investments in long-standing plants, basic herds, investments in new lines of communications, etc.

Gross fixed capital formation for reconstruction, renovation and expansion refers to investments for renovation or enlargement of existing capacities (infrastructure, equipment, machines) within an existing work unit, in order to enlarge the volume of production or services or change technology and technique of production.

Gross fixed capital formation for maintaining the level of existing capacities refers to investments for replacement of obsolete or worn-out fixed assets, intensification or rationalisation of production, without expanding the existing capacities and without essential changes to the existing production technology.

Знакови

- нема појаве
- ... не располаже се податком
- 0 податак је мањи од 0,5 од дате јединице мјере
- () непотпун, недовољно провјерен или процијењен податак
- * исправљен податак
- ∅ просјек
- 1) ознака за напомену

Symbols

- no occurrence
- ... data not available
- 0 value is lower than 0.5 of the given unit of measure
- () incomplete, insufficiently adjusted or estimated data
- * corrected data
- ∅ average
- 1) footnote

1. ОПШТИ ПРЕГЛЕД GENERAL REVIEW

1.1. ИСПЛАТЕ ЗА ИНВЕСТИЦИЈЕ И ОСТВАРЕНЕ ИНВЕСТИЦИЈЕ FINANCING OF GROSS FIXED CAPITAL FORMATION AND GROSS FIXED CAPITAL FORMATION

хиљ. КМ/ thous. KM

	2008	2009	2010	2011	Индекс/ Index 2011 2010	
Извршене исплате за инвестиције	1 673 858	1 565 353	1 443 308	1 367 206	94,7	Financing of gross fixed capital formation
Остварене инвестиције	1 784 784	1 551 808	1 446 629	1 359 836	94,0	Gross fixed capital formation

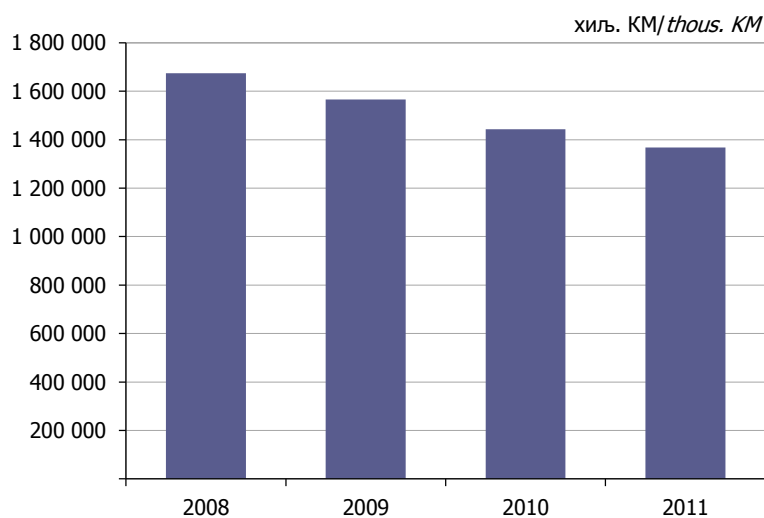
1.2. ИСПЛАТЕ ЗА ИНВЕСТИЦИЈЕ ПО ОСНОВНИМ ИЗВОРИМА ФИНАНСИРАЊА FINANCING OF GROSS FIXED CAPITAL FORMATION BY MAIN SOURCE

хиљ. КМ/ thous. KM

	Укупно Total	Из сопствених средстава From own financial assets	Из удружених средстава From joint assets	Из финансијских кредита From financial credits	Финансијски најам-лизинг Financial leasing	Из средстава буџета и фондова From assets of funds and budgets	Из других извора From other sources
2008	1 673 858	912 353	61 968	434 850	93 840	117 028	53 818
2009	1 565 353	914 570	51 388	382 649	27 848	98 120	90 778
2010	1 443 308	728 653	36 093	418 697	41 694	120 937	97 234
2011	1 367 206	737 575	39 012	427 284	34 029	64 268	65 038

СТРУКТУРА/ STRUCTURE (%)

2008	100,0	54,5	3,7	26,0	5,6	7,0	3,2
2009	100,0	58,4	3,3	24,4	1,8	6,3	5,8
2010	100,0	50,5	2,5	29,0	2,9	8,4	6,7
2011	100,0	53,9	2,9	31,2	2,5	4,7	4,8



Графикон 1. Исплате за инвестиције, 2008–2011. година
Graph 1. Financing of gross fixed capital formation, 2008–2011

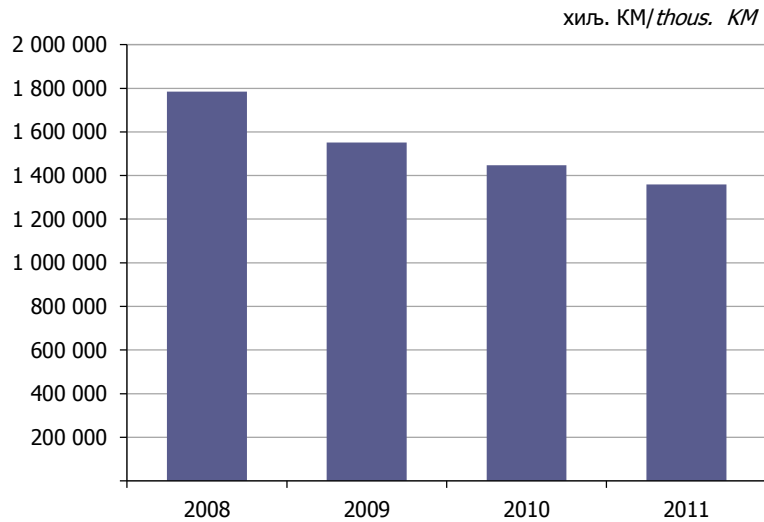


Графикон 2. Исплате за инвестиције по основним изворима финансирања у 2010. и 2011. години
Graph 2. Financing of gross fixed capital formation by main source in 2010 and 2011

1.3. ОСТВАРЕНЕ ИНВЕСТИЦИЈЕ У СТАЛНА СРЕДСТВА ПРЕМА ТЕХНИЧКОЈ СТРУКТУРИ
GROSS FIXED CAPITAL FORMATION IN FIXED ASSETS BY TECHNICAL COMPOSITION

хиљ. КМ/ thous. KM

	Укупно остварене инвестиције <i>Total</i>	Материјална (опипљива) стална средства <i>Material (tangible) fixed assets</i>				Нематеријална (неопипљива) стална средства <i>Non-material (non-tangible) fixed assets</i>	Трошкови преноса власништва <i>Costs of ownership transfer</i>
		укупно <i>total</i>	грађевински објекти и простори <i>construction</i>	машине, опрема и транспортна средства <i>machinery, equipment and transport assets</i>	остала опипљива стална средства <i>other tangible fixed assets</i>		
2008	1 784 784	1 753 001	999 387	735 119	18 495	27 177	4 606
2009	1 551 808	1 503 179	903 104	578 755	21 320	46 486	2 143
2010	1 446 629	1 400 620	804 453	581 642	14 525	42 971	3 038
2011	1 359 836	1 319 380	719 111	582 767	17 502	38 343	2 113
СТРУКТУРА/ STRUCTURE (%)							
2008	100,0	98,2	56,0	41,2	1,0	1,5	0,3
2009	100,0	96,9	58,2	37,3	1,4	3,0	0,1
2010	100,0	96,8	55,6	40,2	1,0	3,0	0,2
2011	100,0	97,0	52,9	42,8	1,3	2,8	0,2



Графикон 3. Остварене инвестиције у стална средства, 2008–2011. година
Graph 3. Gross fixed capital formation in fixed assets, 2008–2011



Графикон 4. Остварене инвестиције у стална средства према техничкој структури у 2010. и 2011. години
Graph 4. Gross fixed capital formation in fixed assets by technical composition in 2010 and 2011

1.4. ОСТВАРЕНЕ ИНВЕСТИЦИЈЕ У НОВА СТАЛНА СРЕДСТВА ПРЕМА ТЕХНИЧКОЈ СТРУКТУРИ
GROSS FIXED CAPITAL FORMATION IN NEW FIXED ASSETS BY TECHNICAL COMPOSITION

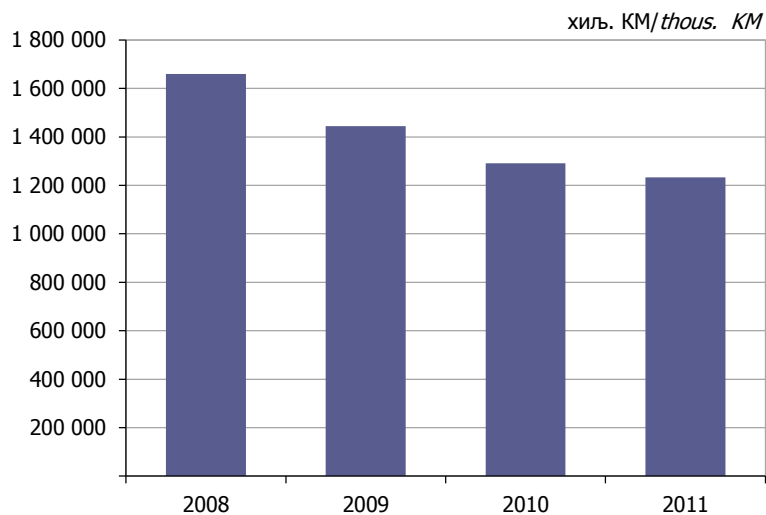
хил. KM/ thous. KM

	Укупно остварене инвестиције <i>Total</i>	Материјална (оипљива) стална средства <i>Material (tangible) fixed assets</i>				Нематеријална (неоипљива) стална средства <i>Non-material (non-tangible) fixed assets</i>	Трошкови преноса власништва <i>Costs of ownership transfer</i>
		укупно <i>total</i>	грађевински објекти и простори <i>construction</i>	машине, опрема и транспортна средства <i>machinery, equipment and transport assets</i>	остала оипљива стална средства <i>other tangible fixed assets</i>		
2008	1 659 310	1 627 816	947 705	661 689	18 421	26 889	4 606
2009	1 444 775	1 396 175	851 218	524 382	20 575	46 457	2 143
2010	1 291 420	1 245 420	741 069	489 912	14 439	42 962	3 038
2011	1 232 679	1 192 880	676 188	499 238	17 454	37 686	2 113
СТРУКТУРА / STRUCTURE (%)							
2008	100,0	98,1	57,1	39,9	1,1	1,6	0,3
2009	100,0	96,6	58,9	36,3	1,4	3,2	0,2
2010	100,0	96,4	57,4	37,9	1,1	3,3	0,3
2011	100,0	96,8	54,9	40,5	1,4	3,0	0,2

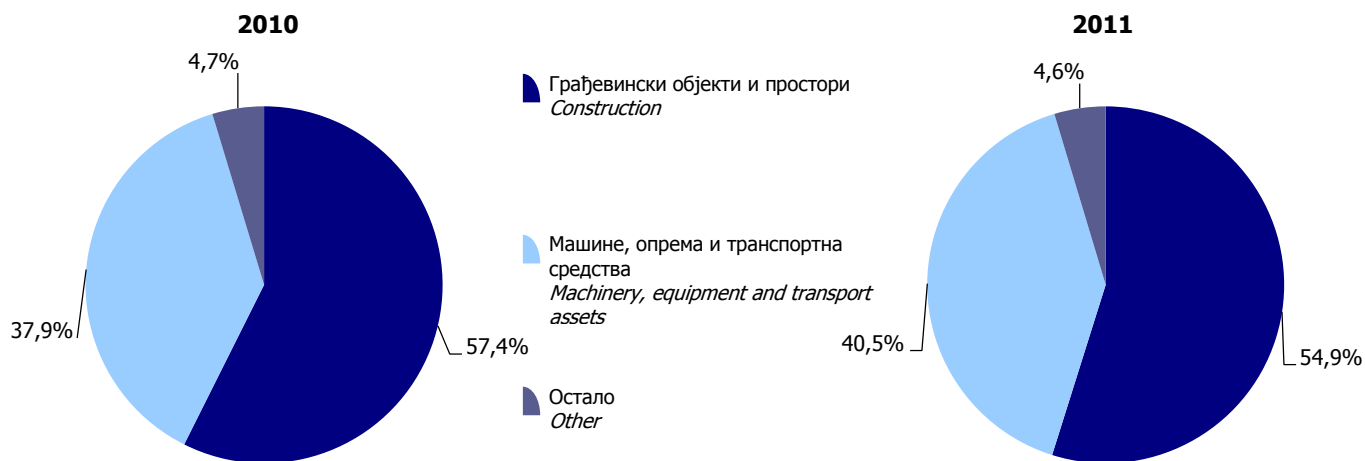
1.5. ОСТВАРЕНЕ ИНВЕСТИЦИЈЕ У НОВА СТАЛНА СРЕДСТВА ПРЕМА КАРАКТЕРУ ИЗГРАДЊЕ И ТЕХНИЧКОЈ СТРУКТУРИ
GROSS FIXED CAPITAL FORMATION IN NEW FIXED ASSETS BY KIND OF CONSTRUCTION AND TECHNICAL COMPOSITION

хил. KM/ thous. KM

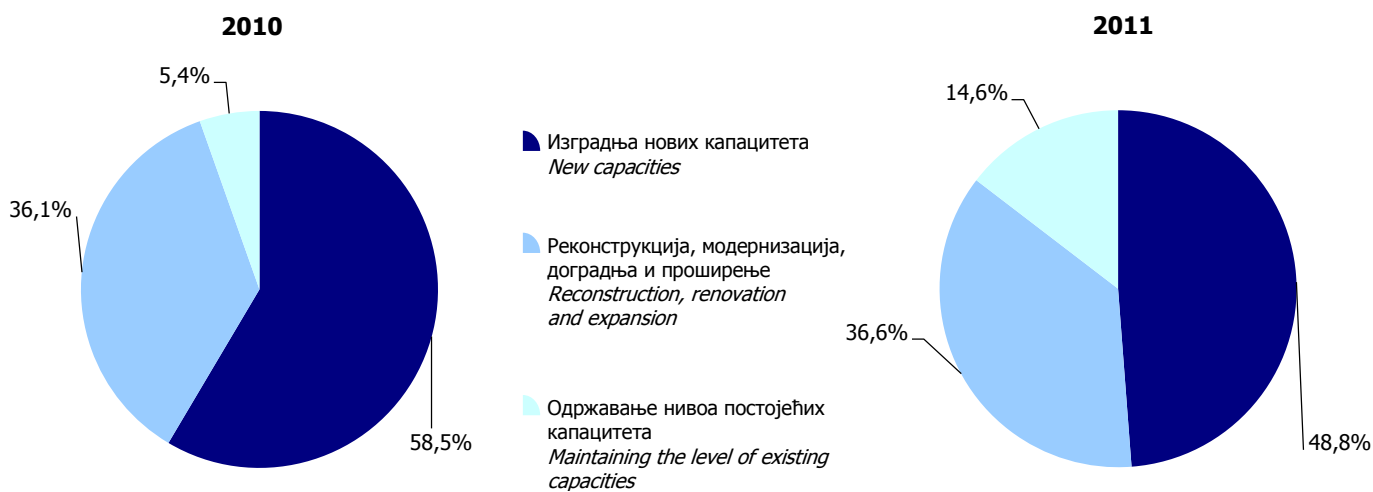
	Укупно остварене инвестиције <i>Total</i>	Карактер изградње <i>Kind of construction</i>			Техничка структура <i>Technical composition</i>		
		изградња нових капацитета <i>new capacities</i>	реконструкција, модернизација, доградња и проширење <i>reconstruction, renovation and expansion</i>	одржавање нивоа постојећих капацитета <i>maintaining the level of existing capacities</i>	грађевински објекти и простори <i>construction</i>	машине, опрема и транспортна средства <i>machinery, equipment and transport assets</i>	остало <i>other</i>
2008	1 659 310	1 065 980	506 232	87 098	947 705	661 690	49 916
2009	1 444 775	879 032	495 263	70 480	851 218	524 382	69 175
2010	1 291 420	755 704	465 652	70 064	741 069	489 912	60 439
2011	1 232 679	601 487	451 210	179 982	676 188	499 238	57 253
СТРУКТУРА/ STRUCTURE (%)							
2008	100,0	64,2	30,5	5,3	57,1	39,9	3,0
2009	100,0	60,8	34,3	4,9	58,9	36,3	4,8
2010	100,0	58,5	36,1	5,4	57,4	37,9	4,7
2011	100,0	48,8	36,6	14,6	54,9	40,5	4,6



Графикон 5. Остварене инвестиције у нова стална средства, 2008–2011. година
Graph 5. Gross fixed capital formation in new fixed assets, 2008–2011



Графикон 6. Остварене инвестиције у нова стална средства према техничкој структури у 2010. и 2011. години
Graph 6. Gross fixed capital formation in new fixed assets by technical composition in 2010 and 2011



Графикон 7. Остварене инвестиције у нова стална средства према карактеру изградње у 2010. и 2011. години
Graph 7. Gross fixed capital formation in new fixed assets by kind of construction in 2010 and 2011

1.6. ИСПЛАТЕ ЗА ИНВЕСТИЦИЈЕ И ОСТВАРЕНЕ ИНВЕСТИЦИЈЕ ПРЕМА ДЈЕЛАТНОСТИ ИНВЕСТИТОРА
FINANCING OF GROSS FIXED CAPITAL FORMATION AND GROSS FIXED CAPITAL FORMATION BY ACTIVITY OF INVESTOR

хил. КМ/ thous. KM

Дјелатност инвеститора	Исплате за инвестиције <i>Financing of gross fixed capital formation</i>				Индекс <i>Index</i> 2011 2010	Остварене инвестиције <i>Gross fixed capital formation</i>				Индекс <i>Index</i> 2011 2010	Activity of investor
	2008	2009	2010	2011		2008	2009	2010	2011		
УКУПНО	1 673 858	1 565 353	1 443 308	1 367 206	94,7	1 784 784	1 551 808	1 446 629	1 359 836	94,0	TOTAL
A Пољопривреда, лов и шумарство	41 863	49 907	36 383	47 852	131,5	42 825	51 457	41 454	49 235	118,8	A Agriculture, hunting and forestry
B Рибарство	1 970	554	49	244	498,0	1 970	554	49	262	534,7	B Fishing
C Вађење руда и камена	29 281	19 822	27 086	36 894	136,2	30 158	21 149	28 356	35 160	124,0	C Mining and quarrying
D Прерађивачка индустрија	279 280	259 887	185 084	222 629	120,3	296 440	269 499	195 218	220 557	113,0	D Manufacturing
E Производња и снабдијевање електричном енергијом, гасом и водом	96 447	131 561	159 202	120 376	75,6	92 131	135 880	161 491	118 444	73,3	E Electricity, gas and water supply
F Грађевинарство	84 640	58 544	53 019	50 814	95,8	87 484	60 122	55 703	50 179	90,1	F Construction
G Трговина на велико и трговина на мало, оправка моторних возила, мотоцикала и предмета за личну употребу и домаћинство	269 378	215 357	209 924	145 060	69,1	329 115	219 184	206 846	145 127	70,2	G Wholesale and retail trade, repair of motor vehicles, motorcycles and personal and household goods
H Угоститељство	15 230	17 046	22 121	7 300	33,0	15 373	30 246	14 741	8 568	58,1	H Hotels and restaurants
I Саобраћај, складиштење и комуникације	164 914	155 557	160 381	187 389	116,8	225 783	169 026	136 279	174 366	127,9	I Transport, storage and communication
J Финансијско посредовање	59 168	33 908	39 753	44 641	112,3	59 427	33 590	36 698	45 723	124,6	J Financial intermediation
K Пословање некретнинама, изнајмљивање и пословне дјелатности	49 225	21 748	44 743	46 054	102,9	52 463	25 904	43 630	50 123	114,9	K Real estate, renting and business activities
L Државна управа, одбрана и обавезно социјално осигурање	480 859	495 529	403 611	367 327	91,0	449 131	424 960	422 116	365 874	86,7	L Public administration and defence, compulsory social security
M Образовање	25 909	31 319	16 716	15 664	93,7	26 281	30 886	16 390	15 619	95,3	M Education
N Здравствени и социјални рад	53 091	52 354	72 135	59 415	82,4	53 661	56 589	73 942	64 706	87,5	N Health and social work
O Остале јавне, комуналне, друштвене, социјалне и личне услужне дјелатности	22 604	22 260	13 101	15 547	118,7	22 542	22 762	13 716	15 893	115,9	O Other community, social and personal service activities

1.7. СТРУКТУРА ИСПЛАТА ЗА ИНВЕСТИЦИЈЕ И ОСТВАРЕНИХ ИНВЕСТИЦИЈА ПРЕМА ДЈЕЛАТНОСТИ ИНВЕСТИТОРА
SHARE OF FINANCING OF GROSS FIXED CAPITAL FORMATION AND GROSS FIXED CAPITAL FORMATION BY ACTIVITY OF INVESTOR

%

Дјелатност инвеститора	Исплате за инвестиције <i>Financing of gross fixed capital formation</i>				Остварене инвестиције <i>Gross fixed capital formation</i>				Activity of investor
	2008	2009	2010	2011	2008	2009	2010	2011	
УКУПНО	100,0	100,0	100,0	100,0	100,0	100,0	100,0	100,0	TOTAL
A Пољопривреда, лов и шумарство	2,5	3,2	2,5	3,5	2,4	3,3	2,9	3,6	A Agriculture, hunting and forestry
B Рибарство	0,1	0,0	0,0	0,0	0,1	0,0	0,0	0,0	B Fishing
C Вађење руда и камена	1,7	1,3	1,9	2,7	1,7	1,4	2,0	2,6	C Mining and quarrying
D Прерађивачка индустрија	16,7	16,6	12,8	16,3	16,6	17,4	13,5	16,2	D Manufacturing
E Производња и снабдијевање електричном енергијом, гасом и водом	5,8	8,4	11,0	8,8	5,2	8,7	11,2	8,7	E Electricity, gas and water supply
F Грађевинарство	5,1	3,7	3,7	3,7	4,9	3,9	3,9	3,7	F Construction
G Трговина на велико и трговина на мало, оправка моторних возила, мотоцикала и предмета за личну употребу и домаћинство	16,1	13,8	14,5	10,6	18,4	14,1	14,3	10,7	G Wholesale and retail trade, repair of motor vehicles, motorcycles and personal and household goods
H Угоститељство	0,9	1,1	1,5	0,5	0,9	1,9	1,0	0,6	H Hotels and restaurants
I Саобраћај, складиштење и комуникације	9,9	9,9	11,1	13,7	12,6	10,9	9,4	12,8	I Transport, storage and communication
J Финансијско посредовање	3,5	2,2	2,8	3,3	3,3	2,2	2,5	3,4	J Financial intermediation
K Пословање некретнинама, изнајмљивање и пословне дјелатности	2,9	1,4	3,1	3,4	2,9	1,7	3,0	3,7	K Real estate, renting and business activities
L Државна управа, одбрана и обавезно социјално осигурање	28,7	31,7	28,0	26,9	25,2	27,4	29,2	26,9	L Public administration and defence, compulsory social security
M Образовање	1,5	2,0	1,2	1,2	1,5	2,0	1,1	1,1	M Education
N Здравствени и социјални рад	3,2	3,3	5,0	4,3	3,0	3,6	5,1	4,8	N Health and social work
O Остале јавне, комуналне, друштвене, социјалне и личне услужне дјелатности	1,4	1,4	0,9	1,1	1,3	1,5	0,9	1,2	O Other community, social and personal service activities

2. ИСПЛАЋЕНЕ ИНВЕСТИЦИЈЕ

FINANCING OF GROSS FIXED CAPITAL FORMATION

2.1. ИСПЛАТЕ ЗА ИНВЕСТИЦИЈЕ ПО ОСНОВНИМ ИЗВОРИМА ФИНАНСИРАЊА У 2011. ГОДИНИ, ПРЕМА ДЈЕЛАТНОСТИ ИНВЕСТИТОРА

FINANCING OF GROSS FIXED CAPITAL FORMATION BY MAIN SOURCE IN 2011, BY ACTIVITY OF INVESTOR

хилј. КМ/ thous. KM

Дјелатност инвеститора	Укупно <i>Total</i>	Из сопствених средстава <i>From own financial assets</i>	Из удружених средстава <i>From joint assets</i>	Из финансијских кредита <i>From financial credits</i>	Финансијски најам-лизинг <i>Financial leasing</i>	Из средстава буџета и фондова <i>From assets of funds and budgets</i>	Из других извора <i>From other sources</i>	Activity of investor
УКУПНО	1 367 206	737 575	39 012	427 284	34 029	64 268	65 038	TOTAL
A Пољопривреда, лов и шумарство	47 852	32 029	296	8 956	1 587	2 400	2 584	A Agriculture, hunting and forestry
B Рибарство	244	131	-	-	38	-	75	B Fishing
C Вађење руда и камена	36 894	22 394	9 702	2 266	775	-	1 757	C Mining and quarrying
D Прерађивачка индустрија	222 629	106 007	1 775	99 054	7 587	1 529	6 677	D Manufacturing
E Производња и снабдијевање електричном енергијом, гасом и водом	120 376	91 525	2 817	21 880	217	220	3 717	E Electricity, gas and water supply
F Грађевинарство	50 814	31 802	130	12 606	3 514	2 126	636	F Construction
G Трговина на велико и трговина на мало, оправка моторних возила, мотоцикала и предмета за личну употребу и домаћинство	145 060	91 475	409	42 619	6 159	628	3 770	G Wholesale and retail trade, repair of motor vehicles, motorcycles and personal and household goods
H Угоститељство	7 300	2 033	558	4 315	-	318	76	H Hotels and restaurants
I Саобраћај, складиштење и комуникације	187 389	94 612	686	83 162	8 259	93	577	I Transport, storage and communication
J Финансијско посредовање	44 641	37 747	-	4 202	14	2 640	38	J Financial intermediation
K Пословање некретнинама, изнајмљивање и пословне дјелатности	46 054	29 630	9 177	5 390	795	712	350	K Real estate, renting and business activities
L Државна управа, одбрана и обавезно социјално осигурање	367 327	158 282	7 250	131 454	4 351	39 781	26 209	L Public administration and defence, compulsory social security
M Образовање	15 664	3 129	1 339	1 620	107	8 075	1 394	M Education
N Здравствени и социјални рад	59 415	27 989	3 230	6 353	101	4 907	16 835	N Health and social work
O Остале јавне, комуналне, друштвене, социјалне и личне услужне дјелатности	15 547	8 790	1 643	3 407	525	839	343	O Other community, social and personal service activities

2.2. ИСПЛАТЕ ЗА ИНВЕСТИЦИЈЕ ПО ОСНОВНИМ ИЗВОРИМА ФИНАНСИРАЊА У 2010. ГОДИНИ, ПРЕМА ДЈЕЛАТНОСТИ ИНВЕСТИТОРА
FINANCING OF GROSS FIXED CAPITAL FORMATION BY MAIN SOURCE IN 2010, BY ACTIVITY OF INVESTOR

хил. КМ/ thous. KM

Дјелатност инвеститора	Укупно <i>Total</i>	Из сопствених средстава <i>From own financial assets</i>	Из удружених средстава <i>From joint assets</i>	Из финан- сијских кредита <i>From financial credits</i>	Финан- сијски најам- лизинг <i>Financial leasing</i>	Из средстава буџета и фондова <i>From assets of funds and budgets</i>	Из других извора <i>From other sources</i>	<i>Activity of investor</i>
УКУПНО	1 443 308	728 653	36 093	418 697	41 694	120 937	97 234	TOTAL
A Пољопривреда, лов и шумарство	36 383	23 311	820	5 742	1 142	2 106	3 262	A Agriculture, hunting and forestry
B Рибарство	49	49	-	-	-	-	-	B Fishing
C Вађење руда и камена	27 086	10 086	11 140	1 962	2 318	-	1 580	C Mining and quarrying
D Прерађивачка индустрија	185 084	80 317	1 115	83 123	2 410	980	17 139	D Manufacturing
E Производња и снабдијевање електричном енергијом, гасом и водом	159 202	116 118	6 490	31 907	196	1 005	3 486	E Electricity, gas and water supply
F Грађевинарство	53 019	33 241	-	9 360	6 528	954	2 936	F Construction
G Трговина на велико и трговина на мало, оправка моторних возила, мотоцикала и предмета за личну употребу и домаћинство	209 924	95 466	4 452	86 000	21 109	314	2 583	G Wholesale and retail trade, repair of motor vehicles, motorcycles and personal and household goods
H Угоститељство	22 121	19 382	-	2 678	-	26	35	H Hotels and restaurants
I Саобраћај, складиштење и комуникације	160 381	115 145	161	37 701	5 751	25	1 598	I Transport, storage and communication
J Финансијско посредовање	39 753	37 025	-	2 166	141	100	321	J Financial intermediation
K Пословање некретнима, изнајмљивање и пословне дјелатности	44 743	31 464	3 601	7 278	280	1 029	1 091	K Real estate, renting and business activities
L Државна управа, одбрана и обавезно социјално осигурање	403 611	142 091	4 566	138 811	104	77 277	40 762	L Public administration and defence, compulsory social security
M Образовање	16 716	3 279	102	2 444	35	5 284	5 572	M Education
N Здравствени и социјални рад	72 135	15 422	703	8 681	119	30 937	16 273	N Health and social work
O Остале јавне, комуналне, друштвене, социјалне и личне услужне дјелатности	13 101	6 257	2 943	844	1 561	900	596	O Other community, social and personal service activities

3. ОСТВАРЕНЕ ИНВЕСТИЦИЈЕ
GROSS FIXED CAPITAL FORMATION3.1. ОСТВАРЕНЕ ИНВЕСТИЦИЈЕ У СТАЛНА СРЕДСТВА ПРЕМА ТЕХНИЧКОЈ СТРУКТУРИ У 2011. ГОДИНИ, ПРЕМА ДЈЕЛАТНОСТИ ИНВЕСТИТОРА
GROSS FIXED CAPITAL FORMATION IN FIXED ASSETS BY TECHNICAL COMPOSITION IN 2011, BY ACTIVITY OF INVESTOR

хиљ. КМ/ thous. KM

Дјелатност инвеститора	Укупно остварене инвестиције <i>Total</i>	Материјална (оопипљива) стална средства <i>Material (tangible) fixed assets</i>				Нематеријална (неоопипљива) стална средства <i>Non-material (non-tangible) fixed assets</i>	Трошкови преноса власништва <i>Costs of ownership transfer</i>	Activity of investor
		укупно <i>total</i>	грађевински објекти и простори <i>construction</i>	машине, опрема и транспортна средства <i>machinery, equipment and transport assets</i>	остала оопипљива стална средства <i>other tangible fixed assets</i>			
УКУПНО	1 359 836	1 319 380	719 111	582 767	17 502	38 343	2 113	TOTAL
A Пољопривреда, лов и шумарство	49 235	47 792	18 631	14 857	14 304	1 442	1	A Agriculture, hunting and forestry
B Рибарство	262	262	108	154	-	-	-	B Fishing
C Вађење руда и камена	35 160	29 672	4 717	24 282	673	5 091	397	C Mining and quarrying
D Прерађивачка индустрија	220 557	215 981	74 184	139 756	2 041	4 437	139	D Manufacturing
E Производња и снабдијевање електричном енергијом, гасом и водом	118 444	115 397	37 162	78 235	-	2 622	425	E Electricity, gas and water supply
F Грађевинарство	50 179	48 468	18 907	29 561	-	1 699	12	F Construction
G Трговина на велико и трговина на мало, оправка моторних возила, мотоцикала и предмета за личну употребу и домаћинство	145 127	143 353	81 450	61 586	317	1 605	169	G Wholesale and retail trade, repair of motor vehicles, motorcycles and personal and household goods
H Угоститељство	8 568	8 530	5 731	2 799	-	38	-	H Hotels and restaurants
I Саобраћај, складиштење и комуникације	174 366	171 458	45 030	126 428	-	2 408	500	I Transport, storage and communication
J Финансијско посредовање	45 723	40 501	28 423	12 078	-	5 222	-	J Financial intermediation
K Пословање некретнинама, изнајмљивање и пословне дјелатности	50 123	46 025	32 577	13 448	-	3 803	295	K Real estate, renting and business activities
L Државна управа, одбрана и обавезно социјално осигурање	365 874	356 382	322 198	34 096	88	9 474	18	L Public administration and defence, compulsory social security
M Образовање	15 619	15 539	10 850	4 661	28	80	-	M Education
N Здравствени и социјални рад	64 706	64 348	32 401	31 896	51	210	148	N Health and social work
O Остале јавне, комуналне, друштвене, социјалне и личне услужне дјелатности	15 893	15 672	6 742	8 930	-	212	9	O Other community, social and personal service activities

3.2. ОСТВАРЕНЕ ИНВЕСТИЦИЈЕ У СТАЛНА СРЕДСТВА ПРЕМА ТЕХНИЧКОЈ СТРУКТУРИ У 2010. ГОДИНИ, ПРЕМА ДЈЕЛАТНОСТИ ИНВЕСТИТОРА
GROSS FIXED CAPITAL FORMATION IN FIXED ASSETS BY TECHNICAL COMPOSITION IN 2010, BY ACTIVITY OF INVESTOR

хиљ. КМ/ thous. KM

Дјелатност инвеститора	Укупно остварене инвестиције <i>Total</i>	Материјална (опипљива) стална средства <i>Material (tangible) fixed assets</i>				Нематеријална (неопипљива) стална средства <i>Non-material (non-tangible) fixed assets</i>	Трошкови преноса власништва <i>Costs of ownership transfer</i>	Activity of investor
		укупно <i>total</i>	грађевински објекти и простори <i>construction</i>	машине, опрема и транспортна средства <i>machinery, equipment and transport assets</i>	остала опипљива стална средства <i>other tangible fixed assets</i>			
УКУПНО	1 446 629	1 400 620	804 453	581 642	14 525	42 971	3 038	TOTAL
A Пољопривреда, лов и шумарство	41 454	39 811	17 278	10 774	11 759	1 627	16	A Agriculture, hunting and forestry
B Рибарство	49	49	30	19	-	-	-	B Fishing
C Вађење руда и камена	28 356	23 683	6 994	16 099	590	2 498	2 175	C Mining and quarrying
D Прерађивачка индустрија	195 218	189 138	72 602	115 229	1 307	5 947	133	D Manufacturing
E Производња и снабдијевање електричном енергијом, гасом и водом	161 491	156 383	29 902	126 481	-	5 075	33	E Electricity, gas and water supply
F Грађевинарство	55 703	55 670	20 417	35 253	-	31	2	F Construction
G Трговина на велико и трговина на мало, оправка моторних возила, мотоцикала и предмета за личну употребу и домаћинство	206 846	204 757	125 822	78 298	637	1 746	343	G Wholesale and retail trade, repair of motor vehicles, motorcycles and personal and household goods
H Угоститељство	14 741	14 483	12 687	1 790	6	233	25	H Hotels and restaurants
I Саобраћај, складиштење и комуникације	136 279	131 028	42 370	88 643	15	5 040	211	I Transport, storage and communication
J Финансијско посредовање	36 698	27 228	18 919	8 309	-	9 447	23	J Financial intermediation
K Пословање некретнинама, изнајмљивање и пословне дјелатности	43 630	43 383	31 953	11 430	-	207	40	K Real estate, renting and business activities
L Државна управа, одбрана и обавезно социјално осигурање	422 116	411 578	379 979	31 418	181	10 511	27	L Public administration and defence, compulsory social security
M Образовање	16 390	16 360	10 567	5 763	30	29	1	M Education
N Здравствени и социјални рад	73 942	73 442	29 357	44 085	-	494	6	N Health and social work
O Остале јавне, комуналне, друштвене, социјалне и личне услужне дјелатности	13 716	13 627	5 576	8 051	-	86	3	O Other community, social and personal service activities

3.3. ОСТВАРЕНЕ ИНВЕСТИЦИЈЕ У НОВА СТАЛНА СРЕДСТВА ПРЕМА ТЕХНИЧКОЈ СТРУКТУРИ У 2011. ГОДИНИ, ПРЕМА ДЈЕЛАТНОСТИ ИНВЕСТИТОРА
GROSS FIXED CAPITAL FORMATION IN NEW FIXED ASSETS BY TECHNICAL COMPOSITION IN 2011, BY ACTIVITY OF INVESTOR
хилј. КМ/ thous. KM

Дјелатност инвеститора	Укупно остварене инвестиције <i>Total</i>	Материјална (оипљива) стална средства <i>Material (tangible) fixed assets</i>				Нематеријална (неоипљива) стална средства <i>Non-material (non-tangible) fixed assets</i>	Трошкови преноса власништва <i>Costs of ownership transfer</i>	Activity of investor
		укупно <i>total</i>	грађевински објекти и простори <i>construction</i>	машине, опрема и транспортна средства <i>machinery, equipment and transport assets</i>	остала оипљива стална средства <i>other tangible fixed assets</i>			
УКУПНО	1 232 679	1 192 880	676 188	499 238	17 454	37 686	2 113	TOTAL
А Пољопривреда, лов и шумарство	44 096	42 653	15 870	12 499	14 284	1 442	1	A Agriculture, hunting and forestry
В Рибарство	236	236	108	128	-	-	-	B Fishing
С Вађење руда и камена	33 855	28 367	4 680	23 014	673	5 091	397	C Mining and quarrying
Д Прерађивачка индустрија	181 757	177 181	61 758	113 382	2 041	4 437	139	D Manufacturing
Е Производња и снабдијевање електричном енергијом, гасом и водом	106 926	103 879	37 097	66 782	-	2 622	425	E Electricity, gas and water supply
Ф Грађевинарство	35 404	33 693	17 330	16 363	-	1 699	12	F Construction
Г Трговина на велико и трговина на мало, оправка моторних возила, мотоцикала и предмета за личну употребу и домаћинство	121 333	120 216	69 328	50 599	289	948	169	G Wholesale and retail trade, repair of motor vehicles, motorcycles and personal and household goods
Н Угоститељство	8 155	8 117	5 454	2 663	-	38	-	H Hotels and restaurants
И Саобраћај, складиштење и комуникације	164 551	161 643	44 936	116 707	-	2 408	500	I Transport, storage and communication
Ј Финансијско посредовање	38 193	32 971	22 354	10 617	-	5 222	-	J Financial intermediation
К Пословање некретнинама, изнајмљивање и пословне дјелатности	43 338	39 240	29 895	9 345	-	3 803	295	K Real estate, renting and business activities
Л Државна управа, одбрана и обавезно социјално осигурање	363 524	354 032	320 740	33 204	88	9 474	18	L Public administration and defence, compulsory social security
М Образовање	15 454	15 373	10 823	4 522	28	81	-	M Education
Н Здравствени и социјални рад	60 761	60 404	29 087	31 266	51	209	148	N Health and social work
О Остале јавне, комуналне, друштвене, социјалне и личне услужне дјелатности	15 096	14 875	6 728	8 147	-	212	9	O Other community, social and personal service activities

3.4. ОСТВАРЕНЕ ИНВЕСТИЦИЈЕ У НОВА СТАЛНА СРЕДСТВА ПРЕМА ТЕХНИЧКОЈ СТРУКТУРИ У 2010. ГОДИНИ, ПРЕМА ДЈЕЛАТНОСТИ ИНВЕСТИТОРА
GROSS FIXED CAPITAL FORMATION IN NEW FIXED ASSETS BY TECHNICAL COMPOSITION IN 2010, BY ACTIVITY OF INVESTOR
хилј. КМ/ thous. KM

Дјелатност инвеститора	Укупно остварене инвестиције <i>Total</i>	Материјална (оипљива) стална средства <i>Material (tangible) fixed assets</i>				Нематеријална (неоипљива) стална средства <i>Non-material (non-tangible) fixed assets</i>	Трошкови преноса власништва <i>Costs of ownership transfer</i>	Activity of investor
		укупно <i>total</i>	грађевински објекти и простори <i>construction</i>	машине, опрема и транспортна средства <i>machinery, equipment and transport assets</i>	остала оипљива стална средства <i>other tangible fixed assets</i>			
УКУПНО	1 291 420	1 245 420	741 069	489 912	14 439	42 962	3 038	TOTAL
А Пољопривреда, лов и шумарство	38 591	36 949	17 073	8 117	11 759	1 627	15	A Agriculture, hunting and forestry
В Рибарство	42	42	30	12	-	-	-	B Fishing
С Вађење руда и камена	27 838	23 164	6 882	15 716	566	2 499	2 175	C Mining and quarrying
Д Прерађивачка индустрија	164 163	158 082	58 628	98 168	1 286	5 948	133	D Manufacturing
Е Производња и снабдијевање електричном енергијом, гасом и водом	128 108	122 999	28 972	94 027	-	5 075	34	E Electricity, gas and water supply
Ф Грађевинарство	39 374	39 341	19 925	19 416	-	31	2	F Construction
Г Трговина на велико и трговина на мало, оправка моторних возила, мотоцикала и предмета за личну употребу и домаћинство	175 657	173 568	104 806	68 125	637	1 746	343	G Wholesale and retail trade, repair of motor vehicles, motorcycles and personal and household goods
Н Угоститељство	14 577	14 319	12 687	1 626	6	233	25	H Hotels and restaurants
И Саобраћај, складиштење и комуникације	126 570	121 319	41 510	79 809	-	5 040	211	I Transport, storage and communication
Ј Финансијско посредовање	26 963	17 493	9 992	7 501	-	9 447	23	J Financial intermediation
К Пословање некретнинама, изнајмљивање и пословне дјелатности	42 141	41 902	31 616	10 286	-	199	40	K Real estate, renting and business activities
Л Државна управа, одбрана и обавезно социјално осигурање	406 385	395 847	364 985	30 707	155	10 511	27	L Public administration and defence, compulsory social security
М Образовање	15 845	15 816	10 462	5 324	30	28	1	M Education
Н Здравствени и социјални рад	73 276	72 777	29 120	43 657	-	493	6	N Health and social work
О Остале јавне, комуналне, друштвене, социјалне и личне услужне дјелатности	11 890	11 802	4 381	7 421	-	85	3	O Other community, social and personal service activities

3.5. ОСТВАРЕНЕ ИНВЕСТИЦИЈЕ У НОВА СТАЛНА СРЕДСТВА ПРЕМА КАРАКТЕРУ ИЗГРАДЊЕ И ТЕХНИЧКОЈ СТРУКТУРИ У 2011. ГОДИНИ,
ПРЕМА ДЈЕЛАТНОСТИ ИНВЕСТИТОРА
GROSS FIXED CAPITAL FORMATION IN NEW FIXED ASSETS BY KIND OF CONSTRUCTION AND TECHNICAL COMPOSITION IN 2011,
BY ACTIVITY OF INVESTOR

хиљ. КМ/ thous. KM

Дјелатност инвеститора	Укупно <i>Total</i>	Карактер изградње <i>Kind of construction</i>			Техничка структура <i>Technical composition</i>			Activity of investor
		изградња нових капацитета <i>new capacities</i>	реконструкција, модернизација, доградња и проширење <i>reconstruction, renovation and expansion</i>	одржавање нивоа постојећих капацитета <i>maintaining the level of existing capacities</i>	грађевински објекти и простори <i>construction</i>	машине, опрема и транспортна средства <i>machinery, equipment and transport assets</i>	остало <i>other</i>	
УКУПНО	1 232 679	601 487	451 210	179 982	676 188	499 238	57 253	TOTAL
A Пољопривреда, лов и шумарство	44 096	28 318	12 316	3 462	15 870	12 499	15 727	A Agriculture, hunting and forestry
B Рибарство	236	175	61	-	108	128	-	B Fishing
C Вађење руда и камена	33 855	26 597	3 879	3 379	4 680	23 014	6 161	C Mining and quarrying
D Прерађивачка индустрија	181 757	81 471	89 138	11 148	61 758	113 382	6 617	D Manufacturing
E Производња и снабдијевање електричном енергијом, гасом и водом	106 926	42 037	58 345	6 544	37 097	66 782	3 047	E Electricity, gas and water supply
F Грађевинарство	35 404	24 742	8 877	1 785	17 330	16 363	1 711	F Construction
G Трговина на велико и трговина на мало, оправка моторних возила, мотоцикала и предмета за личну употребу и домаћинство	121 333	74 008	38 087	9 238	69 328	50 599	1 406	G Wholesale and retail trade, repair of motor vehicles, motorcycles and personal and household goods
H Угоститељство	8 155	3 539	4 157	459	5 454	2 663	38	H Hotels and restaurants
I Саобраћај, складиштење и комуникације	164 551	140 010	19 935	4 606	44 936	116 707	2 908	I Transport, storage and communication
J Финансијско посредовање	38 193	29 593	7 752	848	22 354	10 617	5 222	J Financial intermediation
K Пословање некретнинама, изнајмљивање и пословне дјелатности	43 338	25 631	15 162	2 545	29 895	9 345	4 098	K Real estate, renting and business activities
L Државна управа, одбрана и обавезно социјално осигурање	363 524	101 107	136 837	125 580	320 740	33 204	9 580	L Public administration and defence, compulsory social security
M Образовање	15 454	6 792	6 260	2 402	10 823	4 522	109	M Education
N Здравствени и социјални рад	60 761	11 436	42 843	6 482	29 087	31 266	408	N Health and social work
O Остале јавне, комуналне, друштвене, социјалне и личне услужне дјелатности	15 096	6 031	7 561	1 504	6 728	8 147	221	O Other community, social and personal service activities

3.6. ОСТВАРЕНЕ ИНВЕСТИЦИЈЕ У НОВА СТАЛНА СРЕДСТВА ПРЕМА КАРАКТЕРУ ИЗГРАДЊЕ И ТЕХНИЧКОЈ СТРУКТУРИ У 2010. ГОДИНИ,
ПРЕМА ДЈЕЛАТНОСТИ ИНВЕСТИТОРА
GROSS FIXED CAPITAL FORMATION IN NEW FIXED ASSETS BY KIND OF CONSTRUCTION AND TECHNICAL COMPOSITION IN 2010,
BY ACTIVITY OF INVESTOR

хиљ. КМ/ thous. KM

Дјелатност инвеститора	Укупно <i>Total</i>	Карактер изградње <i>Kind of construction</i>			Техничка структура <i>Technical composition</i>			Activity of investor
		изградња нових капацитета <i>new capacities</i>	реконструкција, модернизација, доградња и проширење <i>reconstruction, renovation and expansion</i>	одржавање нивоа постојећих капацитета <i>maintaining the level of existing capacities</i>	грађевински објекти и простори <i>construction</i>	машине, опрема и транспортна средства <i>machinery, equipment and transport assets</i>	остало <i>other</i>	
УКУПНО	1 291 420	755 704	465 652	70 064	741 069	489 912	60 439	TOTAL
A Пољопривреда, лов и шумарство	38 591	25 816	11 381	1 394	17 073	8 117	13 401	A Agriculture, hunting and forestry
B Рибарство	42	30	12	-	30	12	-	B Fishing
C Вађење руда и камена	27 838	16 532	8 546	2 760	6 882	15 716	5 240	C Mining and quarrying
D Прерађивачка индустрија	164 163	66 904	87 901	9 358	58 628	98 168	7 367	D Manufacturing
E Производња и снабдијевање електричном енергијом, гасом и водом	128 108	44 092	76 067	7 949	28 972	94 027	5 109	E Electricity, gas and water supply
F Грађевинарство	39 374	22 421	13 243	3 710	19 925	19 416	33	F Construction
G Трговина на велико и трговина на мало, оправка моторних возила, мотоцикала и предмета за личну употребу и домаћинство	175 657	106 446	58 581	10 630	104 806	68 125	2 726	G Wholesale and retail trade, repair of motor vehicles, motorcycles and personal and household goods
H Угоститељство	14 577	8 144	5 835	598	12 687	1 626	264	H Hotels and restaurants
I Саобраћај, складиштење и комуникације	126 570	105 062	19 197	2 311	41 510	79 809	5 251	I Transport, storage and communication
J Финансијско посредовање	26 963	8 678	15 926	2 359	9 992	7 501	9 470	J Financial intermediation
K Пословање некретнинама, изнајмљивање и пословне дјелатности	42 141	30 013	10 703	1 425	31 616	10 286	239	K Real estate, renting and business activities
L Државна управа, одбрана и обавезно социјално осигурање	406 385	287 262	110 188	8 935	364 985	30 707	10 693	L Public administration and defence, compulsory social security
M Образовање	15 845	3 830	9 768	2 247	10 462	5 324	59	M Education
N Здравствени и социјални рад	73 276	22 455	36 118	14 703	29 120	43 657	499	N Health and social work
O Остале јавне, комуналне, друштвене, социјалне и личне услужне дјелатности	11 890	8 019	2 186	1 685	4 381	7 421	88	O Other community, social and personal service activities