

Становништво

Population



5 Становништво

Population

| | |
|--|----|
| Методолошка објашњења <i>Methodological explanations</i> | 72 |
| ТАБЕЛЕ <i>TABLES</i> | |
| 5.1. Становништво у Републици Српској према старости (петогодишта) и полу, по Попису 2013. <i>Population in Republika Srpska by age (five year age groups) and sex, according to Census 2013</i> | 79 |
| 5.2. Становништво у Републици Српској према етничком/националном изјашњавању и полу, по Попису 2013. <i>Population in Republika Srpska by ethnic/national affiliation and sex, according to Census 2013</i> | 79 |
| 5.3. Становништво у Републици Српској према изјашњавању о вјероисповијести и полу, по Попису 2013. <i>Population in Republika Srpska by religious affiliation and sex, according to Census 2013</i> | 80 |
| 5.4. Становништво у Републици Српској према матерњем језику и полу, по Попису 2013. <i>Population in Republika Srpska by mother tongue, according to Census 2013</i> | 80 |
| 5.5. Становништво у Републици Српској старо 15 и више година, према законском брачном стању и полу, по Попису 2013. <i>Population in Republika Srpska aged 15 and over by legal marital status and sex, according to Census 2013</i> | 80 |
| 5.6. Женско становништво у Републици Српској старо 15 и више година, према укупном броју живорођене дјеце, по Попису 2013. <i>Female population in Republika Srpska aged 15 and over by total number of liveborn children, according to Census 2013</i> | 81 |
| 5.7. Становништво у Републици Српској старо 10 и више година, према писмености и полу, по Попису 2013. <i>Population in Republika Srpska aged 10 and over by literacy and sex, according to Census 2013</i> | 81 |
| 5.8. Становништво у Републици Српској старо 15 и више година, према највишој завршеној школи и полу, по Попису 2013. <i>Population in Republika Srpska aged 15 and over by educational attainment and sex, according to Census 2013</i> | 81 |
| 5.9. Становништво у Републици Српској старо 10 и више година, према компјутерској писмености и полу, по Попису 2013. <i>Population in Republika Srpska aged 10 and over by computer literacy and sex, according to Census 2013</i> | 81 |
| 5.10. Радно способно становништво у Републици Српској, према статусу у активности и полу, по Попису 2013. <i>Working age population in Republika Srpska by activity status and sex, according to Census 2013</i> | 82 |
| 5.11. Досељено становништво у Републици Српској, према подручју са којег се доселило и времену досељења, по Попису 2013. <i>Migrant population by place of origin and period of migration, according to Census 2013</i> | 82 |
| 5.12. Лица са потешкоћама према врсти потешкоће и полу, у Републици Српској, по Попису 2013. <i>Persons with disabilities by type of disability and sex, in Republika Srpska, according to Census 2013</i> | 83 |
| 5.13. Домаћинства у Републици Српској према броју чланова и типу, по Попису 2013. <i>Households in Republika Srpska by number of household members and type, according to Census 2013</i> | 83 |
| 5.14. Породице у Републици Српској према типу и броју чланова, по Попису 2013. <i>Families in Republika Srpska by type and number of family members, according to Census 2013</i> | 83 |
| 5.15. Природно кретање становништва <i>Natural changes of population</i> | 84 |
| 5.16. Стопе природног кретања становништва <i>Rates of natural changes of population</i> | 85 |
| 5.17. Очекивано трајање живота <i>Life expectancy</i> | 86 |
| 5.18. Живорођени према полу, мјесту порођаја и стручној помоћи <i>Live births by sex, place of birth and medical assistance</i> | 88 |
| 5.19. Живорођени према старости мајке <i>Live births by age of mother at childbirth</i> | 88 |
| 5.20. Живорођени према реду рођења <i>Live births by birth order</i> | 88 |
| 5.21. Живорођени према брачном стању <i>Live births by marital status</i> | 89 |
| 5.22. Мртворођени према полу <i>Still births by sex</i> | 89 |
| 5.23. Умрла одојчад према полу <i>Infant deaths by sex</i> | 89 |
| 5.24. Умрла одојчад према старости <i>Infant deaths by age</i> | 90 |

| | |
|--|-----|
| 5.25. Умрли према старости и полу <i>Deaths by age and sex</i> | 91 |
| 5.26. Умрли према полу и узроку смрти <i>Deaths by sex and cause of death</i> | 92 |
| 5.27. Умрли према узроку смрти, старости и полу, 2018. <i>Deaths by cause of death, age and sex, 2018</i> | 94 |
| 5.28. Умрла одојчад према узроку смрти <i>Infant deaths by cause of death</i> | 96 |
| 5.29. Насилне смрти према полу, старости и спољном узроку смрти <i>Violent deaths by sex, age and external cause of death</i> | 97 |
| 5.30. Закључени бракови према старости младожење и неvjесте <i>Marriages by age of groom and bride</i> | 98 |
| 5.31. Закључени бракови према ранијем брачном стању младожење и неvjесте <i>Marriages by previous marital status of groom and bride</i> | 99 |
| 5.32. Закључени бракови према старости младожење и неvjесте, 2018. <i>Marriages by age of groom and bride, 2018</i> | 99 |
| 5.33. Разведени бракови према старости мужа и жене <i>Divorces by age of husband and wife</i> | 100 |
| 5.34. Разведени бракови према трајању брака и броју издржаване дјеце <i>Divorces by duration of marriage and number of supported children</i> | 100 |
| 5.35. Разведени бракови према лицу коме су додијељена издржавана дјеца <i>Divorces by person given the custody of children</i> | 101 |
| 5.36. Разведени бракови према старости мужа и жене и трајању брака, 2018. <i>Divorces by age of husband and wife and duration of marriage, 2018</i> | 101 |
| 5.37. Досељено и одсељено становништво <i>Immigrated and emigrated population</i> | 102 |
| 5.38. Досељено и одсељено становништво по полу и старосним групама <i>Immigrated and emigrated population by sex and age group</i> | 103 |

ГРАФИКОНИ

GRAPHS

| | |
|---|-----|
| Г-5.1. Становништво у Републици Српској према старосној (петогодишта) и полној структури, по Попису 2013 (%) <i>Population in Republika Srpska by age (five year age groups) and sex structure, according to Census 2013 (%)</i> | 107 |
| Г-5.2. Природно кретање становништва, 1996–2018. <i>Natural changes of population, 1996–2018</i> | 107 |
| Г-5.3. Процент живорођене ванбрачне дјеце <i>Percent of live births to unmarried mothers</i> | 108 |
| Г-5.4. Стопе мртворођених и умрле одојчади <i>Still births and infant deaths rates</i> | 108 |
| Г-5.5. Просјечна старост младожење и неvjесте при закључењу првог брака <i>Mean age of groom and bride at first marriage</i> | 108 |
| Г-5.6. Умрли према узроцима смрти у 2018. <i>Deaths by cause of death in 2018</i> | 108 |

ОБЈАВЉИВАЊЕ

Годишње публикације: Процјене становништва, статистичко саопштење
Рођени и умрли у Републици Српској, статистичко саопштење
Склопљени и разведени бракови у Републици Српској, статистичко саопштење
Скраћене (апроксимативне) таблице морталитета, статистичко саопштење
Унутрашње миграције, статистичко саопштење
Демографска статистика, тематски статистички билтен
Градови и општине Републике Српске
Ово је Република Српска
Статистички годишњак Републике Српске

Мјесечне публикације: Мјесечни статистички преглед

PUBLISHING

Annual publications: *Population estimates, statistical release*
Births and deaths in Republika Srpska, statistical release
Marriages and divorces in Republika Srpska, statistical release
Abbreviated (approximate) life tables, statistical release
Internal Migration, statistical release
Demographic Statistics, thematic statistical bulletin
Cities and Municipalities of Republika Srpska
This is Republika Srpska
Statistical Yearbook of Republika Srpska

Monthly publications: *Monthly Statistical Review*

Методолошка објашњења

ПОПИС СТАНОВНИШТВА

Извори и методе прикупљања података

Попис становништва, домаћинства и станова 2013. године спроведен је на основу Закона о попису становништва, домаћинства и станова БиХ 2013. године и Закона о организацији и спровођењу пописа становништва, домаћинства и станова 2013. године у Републици Српској.

Пописивање становништва, домаћинства и станова у Републици Српској и БиХ почело је 1. октобра 2013. године у 9:00 часова, а завршено је 15. октобра 2013. године у 21:00 час.

Попис се спроводио на традиционалан начин, методом интервјуа, по принципу „од врата до врата“, а пописивање се обављало на пописним обрасцима: Пописници (образац П-1) и Упитнику за домаћинство и стан (образац П-2).

Обухватност и упоредивост података

У Попису 2013. године приликом одређивања укупног броја стално настањеног становништва примјењена је дефиниција „уобичајеног мјеста становања“ која гласи: „Уобичајено мјесто становања је мјесто у којем лице живи и обично проводи свој дневни одмор, без обзира на привремено одсуство у сврху рекреације, одмора, обиласка пријатеља и родбине, посла, школе, лијечења или вјерског ходочашћа“.

Стални становници су лица која су:

- прије референтног датума најмање 12 мјесеци непрекидно живјела у свом уобичајеном мјесту становања,
- у последњих 12 мјесеци прије референтног датума пописа дошла у мјесто свог уобичајеног становања с намјером да тамо остану најмање једну годину.

Укупан број стално настањеног становништва одређује се на следећи начин:

(1) Укупан број стално настањеног становништва за сваку територијалну јединицу добија се сабирањем броја лица која ту имају уобичајено мјесто становања и присутна су, као и лица која ту имају уобичајено мјесто становања али су привремено одсутна,

(2) На основу дефиниције уобичајеног мјеста становања, лица која су у тренутку пописа одсутна или ће бити одсутна из свог уобичајеног мјеста становања мање од годину дана треба да се сматрају привремено одсутним лицима, те их треба укључити у укупни број становника тог пописног подручја. Пописана лица која не испуњавају критеријуме који су успостављени дефиницијом уобичајеног мјеста становања у мјесту пописивања, односно не живе, нити се очекује да ће живјети у мјесту пописивања, у непрекидном периоду од барем 12 мјесеци, сматрају се привремено присутним лицима и стога их не треба рачунати у укупан број становништва тог пописног подручја,

(3) Укупан број становника такође укључује и:

- цивилна лица на привременом раду у другој држави под условом да не живе у иностранству годину дана или дуже,
- цивилна лица која дневно прелазе границу да би радила или се школовала у другој држави,

Methodological explanations

CENSUS OF POPULATION

Sources and methods of data collection

The Census of Population, Households and Dwellings 2013 was carried out in accordance with the Law on Census of Population, Households and Dwellings in BH 2013 and the Law on Organisation and Implementation of the Census of Population, Households and Dwellings in Republika Srpska 2013.

The enumeration of population, households and dwellings in Republika Sprska and BH began on 1st October 2013 at 9 AM and it was ended on 15th October 2013 at 9 PM

The Census was carried out in a traditional way, using the interview method, “from door to door”, and the enumeration was conducted using the census forms Individual Form (form P-1) and Questionnaire for household and dwelling (form P-2).

Coverage and comparability of data

In Census 2013, the following definition of “place of usual residence” was used to determine the total number of population: “Place of usual residence is the place where a person lives and normally spends the daily period of rest, regardless of temporary absence for the purpose of recreation, holidays, visits to friends and relatives, business, education, medical treatment or religious pilgrimage”.

Usual residents are persons who:

- have lived in their place of usual residence for a continuous period of at least 12 months before the reference date,
- arrived in their place of usual residence during the 12 months before the reference date with the intention of staying there for at least a year.

The total number of population is determined as follows:

(1) The total number of population for each territorial unit is compiled by adding the number of persons who are usually resident and present and the number of persons who are usually resident, but temporarily absent,

(2) Based on the definition of the place of usual residence, persons who are absent or expected to be absent from the place of usual residence at the date of the Census for less than a year should be considered temporarily absent persons and thus included in the total population of the given enumeration area. Enumerated persons who do not meet the criteria for usual residence in the place of enumeration, i.e. who do not live or do not expect to live in the place of enumeration for a continuous period of at least 12 months, are considered temporarily present persons and should therefore not be included in the total population of the enumeration area,

(3) The total number of population also includes:

- civilian residents temporarily working in another country provided that they have not been living abroad for a year or more,
- civilian persons who cross the border daily to work or study in another country,

- војно, морнаричко и дипломатско особље Босне и Херцеговине, те њихове породице које са њима бораве у иностранству,
- морнаре трговачких бродова и рибаре са боравиштем у Босни и Херцеговини, али на мору у вријеме пописа (укључујући и оне који немају друго мјесто боравишта осим дијелова брода),
- номаде и луталице.

(4) Из укупног броја становништва искључују се сљедеће категорије привремено присутних лица која припадају страном војном, полицијском, морнаричком и дипломатском особљу и њихове породице, која су привремено смјештена у Босни и Херцеговини:

- страна цивилна лица која привремено раде у Босни и Херцеговини,
- страна цивилна лица која дневно прелазе границу да би радила или се школовала у Босни и Херцеговини.

Дефиниције

Домаћинством се сматра свака породична или друга заједница лица (вишечлано домаћинство) тј. група од два или више лица која заједно заузимају цијелу стамбену јединицу или њен дио и осигуравају себи храну, а могуће и остале потрепштине за живот. Чланови ове групе могу удруживати своје приходе у мањој или већој мјери.

Домаћинством се сматра и свако лице које живи само („самачко домаћинство“) тј. лице које живи само у посебној стамбеној јединици или које заузима, као станар, посебну собу (или собе) у некој стамбеној јединици, али ни са једним станаром те стамбене јединице заједнички не чини дио вишечланог домаћинства.

Домаћинства према породичном саставу. Домаћинство може да се састоји од једне или више породица и поред тога, може да има и чланове који не припадају ни једној породици у домаћинству које се пописује. Исто тако има домаћинства у којима нема ниједне породице (самачка домаћинства), као и домаћинства која су састављена од сродника (брат и сестра без родитеља) или несродника који заједнички троше приходе ради задовољавања основних животних потреба).

Породица. Породица је заједница која се састоји само од брачног или ванбрачног пара, или од родитеља (оба или једног) и њихове дјеце. Дијете (биолошко, усвојено, пасторче) јесте лице које, без обзира на старост и на брачни статус, живи у домаћинству са једним или са оба родитеља, под условом да нема брачног/ванбрачног партнера или своје дијете у том домаћинству. Породице се према типу дијеле на:

- брачни/ванбрачни пар без дјеце,
- брачни/ванбрачни пар са дјецом,
- мајка са дјецом,
- отац са дјецом.

Етничка/национална припадност. Подаци о етничком/националном саставу, вјероисповјести и матерњем језику становништва релевантни су за разумијевање културолошких разноликости становништва, положаја етничких/ националних група у друштву, праћење миграторних токова и других карактеристика етничких/националних заједница, као и за дефинисање и реализацију бројних стратегија и политика за унапређење положаја припадника етничких/националних група. Подаци о етничком/националном саставу, вјероисповјести и матерњем језику становништва прикупљени су на основу слободног изјашњавања становника.

- *military, naval and diplomatic personnel of Bosnia and Herzegovina and their families located outside the country,*
- *merchant seamen and fishermen resident in Bosnia and Herzegovina, but at the sea at the time of the Census (including those who have no place of residence other than their quarters aboard ship),*
- *nomads and vagrants.*

(4) *The following categories of temporarily permanent persons who belong to the foreign military, police, naval and diplomatic personnel and their families and who are temporarily located in Bosnia and Herzegovina should be excluded from the total number of population:*

- *foreign civilians working temporarily in Bosnia and Herzegovina,*
- *foreign civilians who cross the border daily to work or study in Bosnia and Herzegovina.*

Definitions

A household is any family or other community of persons (multi-member household), i.e. a group of two or more persons who jointly occupy an entire dwelling unit or a part thereof and who make provision for food and possibly other necessities of life. Members of this group may pool their income to a greater or lesser extent.

A household is also any person who lives alone ("one-person household"), i.e. a person who lives alone in a separate dwelling unit or a person who occupies, as a tenant, a separate room (or rooms) in a dwelling unit, but does not constitute a part of a multi-person household with any other occupant of the given dwelling unit.

Households by family composition. A household may consist of one or more families, while it can also have members who do not belong to any family in the household being enumerated. In addition, there are households in which there is no family (one-person households) and households consisting of relatives (brother and sister without parents) or non-relatives who spend their income together in order to meet basic living needs.

Family. A family is a community that consists only of a married or unmarried couple, or of parents (both parents or one of them) and their children. A child (biological or adopted child, stepchild) is a person who, regardless of age and marital status, lives in the household with one or both parents, provided that this person has no husband/wife/unmarried partner or a child in the given household. By type, families are classified as follows:

- *married/unmarried couple without children,*
- *married/unmarried couple with children,*
- *a mother with children.*
- *a father with children.*

Ethnic/national affiliation. Data on ethnic/national affiliation, religion and mother tongue of the population are relevant in terms of understanding cultural diversity of the population and the status of ethnic/national groups in the society and monitoring migratory flows and other characteristics of ethnic/national communities, as well as in terms of defining and implementing numerous strategies and policies aimed at improving the status of members of ethnic/national groups. Data on ethnic/national affiliation, religion and mother tongue of the population were collected by enabling the respondents to freely declare their affiliation.

Етничка/национална припадност је обиљежје које означава припадност појединца народу или етничкој групи.

Одговор на питање о вјероисповијести резултат је личног убјеђења појединца заснованог на његовим схватањима религије и на слободи вјерског убјеђења.

Под матерњим језиком подразумева се језик који је неко лице научило говорити у раном дјетињству, односно језик који лице сматра својим матерњим језиком, ако се у домаћинству говорило више језика.

Законски брачни статус. Подаци о законском брачном статусу односе се на формално-правни брачни статус лица. Одговор на ово питање давала су сва лица, укључујући и лица која живе у ванбрачној заједници. Подаци о законском брачном статусу исказују се за лица старе 15 и више година.

Потешкоће приликом обављања свакодневних активности (инвалидитет). Питања о потешкоћама приликом обављања свакодневних активности укључена су у садржај Пописа 2013. с циљем да се прикупе основни подаци о особама с инвалидитетом. Приликом дефинисања методолошких одредница за прикупљање података о инвалидитету коришћен је социолошки приступ према коме особа може сматрати да, и поред постојања одређеног здравственог проблема, нема потешкоћа у обављању свакодневних активности код куће, у школи или на послу захваљујући подршци околине, коришћењу одговарајућих помагала и слично. Ради добијања што потпунијих података у садржај пописног обрасца П-1 (Пописница) укључен је сет питања која се односе на шест врста проблема. Лица су одговарала да ли, и у којој мјери, имају потешкоће у обављању свакодневних активности код куће, у школи или на послу због проблема са (1) видом, (2) слухом, (3) ходом, (4) памћењем/концентрацијом, (5) самосталношћу при одјевању/одржавању личне хигијене или (6) комуникацијом.

Способност лица да прочита и напише кратак текст (писменост). Подаци о писмености прикупљени су за лица старости десет и више година која су без икаквог образовања или са непотпуним основним образовањем.

Писменом се сматра особа која може с разумијевањем и прочитати и написати кратку, једноставну изјаву о свом свакодневном животу, у супротном особа је неписмена.

Лицима чија је највиша завршена школа основна школа, средња школа, специјализација после средње школе, виша школа и први степен факултета или висока школа/факултет/академија/универзитет ово питање се није постављало.

Највиша завршена школа. Подаци о највишој завршеној школи прикупљени су за лица старости 15 и више година.

Под највишом завршеном школом подразумева се врста школе чијим је завршавањем лице стекло највиши ниво образовања и диплому или свједочанство о завршеној школи. Није се правила разлика да ли је школа завршена у редовној школи или у школи која замјењује редовну (нпр. школе за образовање одраслих), односно да ли је завршена полагањем испита у редовној школи или завршавањем неког курса за скраћено школовање (нпр. курс за скраћено завршавање основне школе итд.) у склопу редовне школе.

Курсеви чијим се завршетком није стекло свједочанство редовне школе (нпр. курс за дактилографе, књиговође, фризере и сл.), нису се узимали у обзир као одговори на ово питање, него се давао одговор о претходно завршеној школи из формалног система образовања. Уколико се лице школовало у иностранству, као одговор је требало навести одговарајућу школу у земљи.

Ethnic/national affiliation is a characteristic that signifies the affiliation of an individual to a nation or an ethnic group.

The answer to the question about religion is a result of a personal conviction of an individual, based on their understanding of religion and on the freedom of religious beliefs.

Mother tongue is the language a person learned to speak in early childhood, that is, the language the person considers their mother tongue, if several languages are spoken in the household

Legal marital status. Data on legal marital status refer to a person's formal and legal marital status. This question was answered by all persons, including those living in informal unions. Data on legal marital status are presented for persons aged 15 and over.

Difficulties in performing daily activities (disability). Data on difficulties in performing daily activities were included in the scope of the Census 2013 in order to collect main data on persons with disabilities. When defining the methodological guidelines for the collection of data on disability, the sociological approach according to which a person is allowed to consider that, despite the existence of a particular health problem, he/she has no difficulties in performing daily activities at home, at school or at work, thanks to the support of their environment, the use of appropriate aids and the like, was applied. With the aim of obtaining complete information, the Census Questionnaire P-1 included a set of questions pertaining to six types of problems. Persons provided answers whether, and to what extent, they had difficulties in performing daily activities at home, at school or at work, due to problems with (1) seeing, (2) hearing, (3) walking, (4) remembering/concentration, (5) independence in dressing/personal hygiene, or (6) communication.

Ability of the person to read and write a short essay (literacy). Data on literacy were collected for persons aged ten years and over, without any educational attainment or with incomplete primary education.

A literate person is a person who can read and write a short, simple statement on his/her everyday life with comprehension; otherwise, the person is illiterate.

Persons whose educational attainment was either primary school, secondary school, post-secondary school specialisation, high school or first grade of faculty, or higher school/faculty/academy/university were not asked this question

Educational attainment. Data on educational attainment were collected for persons aged 15 years and over.

Educational attainment refers to the type of school that a person completed to obtain the highest level of education, a degree, or a secondary school certificate. No difference was made between educational attainment obtained through the regular schools or schools substituting the regular ones (e.g. schools for adult education), that is, whether it was obtained by taking exams in a regular school or by completing a shortened curriculum course (e.g. a primary school shortened curriculum course).

Completed courses which did not provide a regular school certificate (e.g. typist, bookkeeper, hairdresser courses, and similar) were not taken into account as answers to this question. Instead, an answer about the previously completed school within the formal educational system was entered. If a person studied abroad, the answer should have referred to an equivalent school in the country

Компјутерска писменост. Подаци о компјутерској писмености прикупљани су за лица старости десет и више година. Лица су се могла изјаснити да знају обављати једну или више активности на рачунару (обрада текста, израда табела, коришћење имејла и коришћење интернета) или се изјаснити да не знају обављати ниједну од понуђених активности.

Компјутерска писменост дефинише се као способност лица да обради текст, изради табеле, користи имејл и интернет. Дјелимично компјутерски писменом особом сматра се лице које зна обављати бар једну од наведених активности. Особа која не зна да обавља ниједну од наведених активности сматра се компјутерски неписменом.

Радно способно становништво обухвата сва лица стара 15 и више година.

Радну снагу или активно становништво чине запослена и незапослена лица.

Запослена лица су лица стара 15 и више година која су у референтној седмици: радила најмање један час за плату или накнаду, без обзира на њихов формални статус или нису радила, а имала су посао на који ће се вратити.

Незапослена лица су лица стара 15 и више година која:
- нису у референтној седмици обављала никакву активност за плату или накнаду;
- су у току четири седмице (референтна и три претходне) активно тражила посао или су нашла посао и у скорој будућности ће почети да раде;
- би могла почети да раде у току наредне двије седмице ако им се посао понуди.

Неактивно становништво чине сва лица стара 15 и више година која у референтној седмици нису радила и која током четири седмице (референтна и три претходне) нису предузимала никакве активности у циљу тражења посла као и лица која нису спремна да почну да раде у наредне двије седмице ако би им се посао понудио.

Миграције становништва представљају комплексну друштвену појаву, која уз природни прираштај најнепосредније утиче на промјену у демографском и економском потенцијалу подручја одсељавања односно досељавања.

Миграције становништва Републике Српске подразумевају кретања између насељених мјеста унутар исте општине, међуопштинска кретања унутар Републике Српске, међуентитетска кретања, кретања између Републике Српске и Брчко дистрикта, као и кретања између Републике Српске и иностранства.

Аутохтоно и досељено становништво. Идентификоване контингенте аутохтоног становништва (лица која од рођења станују у истом мјесту, тј. никада се нису селила) и досељеног становништва врши се на основу питања о томе да ли се лице доселило у мјесто пописа из другог насељеног мјеста у БиХ или из друге државе.

Идентификација лица која од рођења станују у истом мјесту врши се на основу одговора да ли се лице доселило у мјесто пописа из другог насељеног мјеста БиХ или друге државе (на питању 10 одговор НЕ). За лица која од рођења не живе у мјесту становања (на питању 10 одговор ДА) на питању 11 требало је навести претходно насељено мјесто, општину или државу становања, као и мјесец и годину досељења, тј. одакле и када су се доселила у садашње мјесто становања (последње пресељење).

Computer literacy. Data on computer literacy were collected for persons aged ten years and older. Persons were given the possibility to declare that they can perform one or more operations using a personal computer (text processing, tabulation, use of e-mail and use of the Internet) or to declare that they cannot perform any of these operations.

Computer literacy is defined as persons' ability to process a text, create a table, use e-mail and use the Internet. A person with partial computer skills is a person who can perform at least one of the above operations. A person who cannot perform any of these operations is considered computer illiterate.

Working age population includes all persons aged 15 and over.

Labour force or active population comprises employed and unemployed persons.

Employed persons are persons aged 15 and over who, during the reference week, worked for at least one hour for a wage or salary, irrespective of their formal status or did not work, but had a job to return to.

Unemployed persons are persons aged 15 and over who: in the reference week, did not engage in any activities for which they received a wage or salary, spent four weeks (the reference week and three preceding weeks) actively looking for employment or, having found a job, will start to work in the near future, might start working during two weeks following the reference week, should they be offered employment.

Inactive population covers all persons aged 15 and over who were not employed during the reference week and who during the four weeks (the reference week and three previous weeks) did not take any measures to look for employment, as well as persons who wouldn't have been ready to start working in two subsequent weeks should they be offered employment

Migration of the population is a complex social phenomenon which, in addition to natural increase, directly affects the change in the demographic and economic potential of the emigration/immigration area.

Migration of the population of Republika Srpska includes migration between settlements within a municipality, inter-municipal migration within Republika Srpska, inter-entity migration, migration between Republika Srpska and the Brčko District, and migration between Republika Srpska and foreign countries.

Indigenous and migrant population. The contingents of indigenous population (persons who have lived in the same place since they were born, i.e. persons who have never moved) and migrant population are identified using the question whether the person moved to the place of enumeration from another settlement in BiH or from another country.

Persons who have lived in the same place since they were born are identified using the answers to the question whether the person moved to the place of enumeration from another settlement in BiH or from another country (answer NO to question 10). For persons who do not live in their place of residence since they were born (answer YES to question 10), in question 11 the previous settlement, municipality or country of residence was specified, as well as the month and year when the person moved, i.e. from where and when they moved to the current place of residence (last resettlement).

За сва лица која су се пресељавала унутар Републике Српске/БиХ прикупљен је податак о насељеном мјесту и општини из које се лице доселило у садашње мјесто становања, док је за лица која су се доселила из иностранства или република које су биле у саставу бивше СФРЈ, прикупљен само податак о називу државе из које су се доселила.

ДЕМОГРАФИЈА, МИГРАЦИЈЕ И ПРОЦЈЕНЕ

Извори и методе прикупљања података

Подаци о укупном броју становника у временском периоду од 1996. до 2018. године су процијењени подаци. Републички завод за статистику је израдио процјену броја становника за 2018. годину и ревизију процјене броја становника за период од 2015. до 1996. године. Подаци о укупном броју становника процијењени су на основу резултата пописа становништва спроведеног у октобру 2013. године, као и годишњих резултата статистике природног и миграционог кретања становништва.

За израду ове процјене коришћени су сљедећи подаци на нивоу општина/градава:

- резултати Пописа 30. септембар 2013. године, према полу и календарској години рођења,
- резултати обраде статистике рођених у периоду од 1996. до 2018. године,
- резултати обраде статистике умрлих у периоду од 1996. до 2018. године,
- резултати обраде статистике унутрашњих миграција, у периоду од 2007. до 2018. године.

У Годишњаку су приказани подаци процијењеног броја становника средином године. Процјена становника средином године представља просјечан процијењен број становника посматране године.

Подаци о рођеним и умрлим лицима, о закљученим браковима прикупљају се од матичних служби, а подаци о разведеним браковима од судова надлежних за разводе бракова.

Административни извор података за унутрашње миграције је Министарство унутрашњих послова Републике Српске.

Обухватност и упоредивост података

Статистика рођења обухвата живорођене и мртворођене. Статистика умрлих лица обухвата сваки случај смрти. Статистика закључених бракова обухвата бракове који су закључени на законом предвиђен начин, тј. оне који су уписани у Матичну књигу вјенчаних. Статистика разведених бракова обухвата бракове који су разведени правоснажном пресудом надлежног суда.

Подаци виталне статистике до 2003. године исказани су према пребивалишту (мајке рођеног дјетета, умрлог лица, младожење, а код разведених бракова према посљедњем мјесту заједничког пребивалишта). Од 2003. године подаци се исказују у складу са дефиницијом сталног становања. Од 2008. године, из виталне статистике искључени су накнадни уписи. Од 2002. године, нису укључени подаци о становништву и виталним догађајима за територију Брчко дистрикта.

For all persons who moved within Republika Srpska/BiH, data on the settlement and municipality from which the person moved to the current place of residence were collected. On the other hand, for persons who moved from a foreign country or one of the former SFRY republics, only data referring to the name of the country they arrived from were collected.

DEMOGRAPHY, MIGRATION END ESTIMATES

Sources and methods of data collection

Data on the total population in the period 1996–2018 are estimated data. The Republika Srpska Institute of Statistics has produced an estimate of the population for 2018 and a revision of the population estimate for the period from 2015 to 1996. Data on total population were estimated on the basis of the Census of Population, carried out in October 2013, as well as on the basis of annual results of statistics on natural and migratory population movements.

For this estimate, the following data at the city/municipality level were used:

- *results of the Census, 30th September 2013, by sex and calendar year of birth;*
- *results of the processing of birth statistics, in the period 1996-2018,*
- *results of the processing of mortality statistics, in the period 1996-2018,*
- *results of the processing of internal migration statistics: in the period 2007-2018.*

The Yearbook presents data on the mid-year population estimates. Mid-year population estimate represents the average estimated number of people in the observation year.

Data on births, deaths and marriages are collected from registry offices, while data on divorces are collected from competent courts.

Administrative source of data for internal migration is the Republika Srpska Ministry of Interior.

Coverage and comparability of data

Birth statistics includes live-births and stillbirths. Mortality statistics includes each death case. Marriage statistics comprises all legal marriages, i.e. marriages entered into the marriages register. Divorce statistics includes marriages divorced by final court order from a competent court.

Vital statistics data until 2003 were presented according to place of residence (of the mother of a newborn child, deceased person, bridesgroom, and for divorces according to the last joint place of residence). Since 2003, data were presented according to the definition of permanent residency. Since 2008, additional entries have been excluded from vital statistics. Since 2002, data on population and vital events for the territory of Brčko District have been excluded.

Ревизија виталне статистике је израђена за период 1996–2001. Из укупног броја рођених, умрлих, склопљених и разведених бракова за ниво Републике Српске, искључени су догађаји Брчко дистрикта.

Стопе су израчунате на основу ревизије процјене броја становника и ревизије виталне статистике.

Подаци унутрашњих миграција обухватају кретања на територији Републике Српске на основу веза одјаве/пријаве, пребивалишта држављана Републике Српске/ФБиХ/БиХ.

Дефиниције

Живорођено је свако дијете које при рођењу дише и показује друге знакове живота: куцање срца, пулсирање плучане врпце и несумњиво кретање вољних мишића.

Ако дијете убрзо након порога умре, најприје се региструје као живорођено, а затим као умрло одојче.

Мртворођено дијете према препорукама Скупштине Свјетске здравствене организације и Међународног удружења гинеколога (ФИГО), од 2001. године, мртворођеним се сматра дијете рођено, односно извађено из тијела мајке, без икаквих знакова живота тј. ако није дисало нити показивало неки други знак живота, а ношено је дуже од 22 недеље и које има порођајну тежину 500 г и више. Избацивање мртвог плода који је ношен мање од 22 недеље, сматра се побачајем (абортусом), без обзира на то да ли се ради о спонтаном или намјерном прекиду трудноће, и не региструје се у матичним књигама нити су ти подаци исказани у укупном броју мртворођених.

Брачним дјететом се сматра оно дијете које је рођено у браку склопљеном према законским одредбама или је рођено у периоду од 300 дана након престанка брака.

Стручна помоћ при порођају постојала је ако је порођај обављен уз помоћ љекара или дипломиране бабице. Да би се добио укупан број рођених/живорођених са стручном помоћи, треба да се зброје рођени у здравственој установи и рођени на другом мјесту са стручном помоћи.

При одређивању **реда рођења дјетета** код живорођених узимају се у обзир сва раније живорођена дјеца без обзира да ли су рођена у браку или ван брака.

Општа стопа наталитета представља однос између броја живорођених и процијењеног броја становника у години посматрања, показује број живорођених на 1000 становника дате популације.

Општа стопа морталитета представља однос између броја умрлих и процијењеног броја становника у години посматрања, показује број умрлих на 1000 становника дате популације.

Општа стопа природног прираштаја представља разлику између стопе наталитета и стопе морталитета у посматраној години.

Очекивано (средње) трајање живота (ex) представља просјечно преостало трајање живота за лица одређене старости (0, 1, 5, ..., 85 и више година) и оно је најбољи показатељ здравственог стања народа.

Vital statistics have been revised for the period 1996–2001. The events recorded in Brčko District are excluded from the total number of births, deaths, marriages and divorces for the level of Republika Srpska.

Rates are calculated based on the revision of the population estimate and the revision of vital statistics.

Data on internal migrations comprise movements on the territory of Republika Srpska, on the basis of place of residence registration/cancellation of registration of Republika Srpska/Federation of BH/BH citizens.

Definitions

Live born refers to each child which, when born, breathes and shows other signs of life, such as heartbeat, umbilical cord pulse and undoubted movements of voluntary muscles.

If a child dies soon after the birth, it is first registered as a live born, and then as a deceased baby.

A stillborn, since 2001, according to recommendations of the World Health Organisation Assembly and International Federation of Gynecology and Obstetrics (FIGO), is considered to be a child born or removed from mother's body, showing no signs of life, i.e. if a child did not breathe or show any other sign of life, provided that pregnancy lasted more than 22 weeks and that the baby weighed at least 500 grams. Disposition of a dead offspring carried for the period of time shorter than 22 weeks is considered to be a miscarriage (abortion), regardless whether this is a spontaneous miscarriage or intentional abortion, and these cases are not registered in registries and data are not given in the total number of stillborns.

A marital child is considered to be a child born in a legal marriage or a child born within the period of 300 days after the marriage is divorced.

Birth medical attendance existed if the labour was performed with assistance of a physician or graduated midwife. In order to get the total number of births/live births with medical attendance we have to sum up births in medical institutions and births with medical attendance in other places.

When determining birth order of a child, for live born we take into account all previously live born children, regardless whether legitimate or illegitimate.

Overall birth rate refers to the ratio between number of live births and estimated total population in the observing year, and it shows the number of live births per 1000 inhabitants of the given population.

Overall mortality rate refers to the ratio between number of deaths and estimated total population in the observing year, and it shows the number of deaths per 1000 inhabitants of the given population.

Overall natural increase rate refers to the difference between birth rate and mortality rate in the observing year.

(Average) life expectancy (ex) represents the average number of years of life remaining for persons of certain age (0, 1, 5... 85 years and over); it is the best indicator of the health status of the nation.

Умрла особа је свака живорођена особа код које је наступио трајни престанак свих виталних функција.

Умрлом одојчади сматрају се дјеца која су умрла прије навршене прве године живота.

Стопа смртности одојчади представља однос између броја умрле дјеце до једне године старости и броја живорођених исте године.

Узроци смрти. Узроком смрти сматрају се оне болести, болесна стања или повреде које имају за последицу смрт или су придонијеле смрти, као и околности несрећног случаја или насиља које су такве повреде проузроковале. Подаци о узроку смрти добијају се из Потврде о смрти. Груписање података о узроку смрти вршено је према Међународној класификацији болести, повреда и узрока смрти (X ревизија) која је у примјени од 1997. године.

Склопљени брак је законом уређена заједница живота жене и мушкарца.

Стопа нупцијалитета представља однос између броја склопљених бракова, у току једногодишњег периода, и процијењеног броја становника на 1 000 становника.

Разведени брак је раскинута брачна заједница на основу правоснажне пресуде надлежног суда.

Старост. Становништво је у табелама груписано по старости према навршеним годинама живота. Свака старосна група обухвата цијела годишта на које се односи. Тако на примјер, група 0–4 године обухвата дјецу од момента рођења закључно са навршене четири године живота.

Миграције представљају просторну покретљивост становништва између једног и другог административног подручја.

Унутрашње миграције становништва Републике Српске подразумевају међуопштинска кретања унутар Републике Српске, међуентитетска кретања, као и кретања између Републике Српске и Брчко дистрикта.

Мигрант је особа која се пресељава, из одређених личних разлога, из једног насељеног мјеста у друго.

Досељеним становништвом се сматра оно становништво које је пријавило пребивалиште у неком насељеном мјесту Републике Српске, а њихово је раније пребивалиште било у другом насељеном мјесту Републике Српске, ФБиХ или Брчко дистрикта.

Одсељеним становништвом се сматра оно становништво које је одјавило пребивалиште из неког насељеног мјеста у Републици Српској са намјером да га пријави у другом насељеном мјесту у Републици Српској, ФБиХ или Брчко дистрикту.

Миграциони салдо становништва је разлика броја досељеног и броја одсељеног становништва посматраног подручја у одређеном периоду.

Dead person refers to each live born whose all vital functions ceased permanently.

Infant deaths refer to children who died before their first birthday.

Infant death rate refers to the ratio between number of deceased children up to one year of age and number of live born in the same year.

Causes of death. Causes of death are considered to be those diseases, ill states or injuries which have death for their consequence or which contributed to death, as well as accidents or violence that caused such injuries. Data on cause of death are obtained from Death Certificate. Grouping of data on causes of death is done according to the International Classification of Disease, Injuries and Causes of Death (X revision) used since 1997.

Marriage is a legally settled union of a man and a woman.

Nuptiality rate refers to the ratio between number of marriages and estimated total population, per 1 000 inhabitants, within the period of one year.

Divorce is a marital union which was terminated by a valid court order from a competent court.

Age. Population is in tables grouped by age according to the reached age. Each age group covers the age included in its entirety. This means that, for example, the group 0–4 years of age covers all children from the moment of birth until they turn 4.

Migrations refer to geographical mobility of population between one and another administrative area.

Internal migrations of population of Republika Srpska refer to intermunicipal movement within Republika Srpska, interentity movement, as well as movement between Republika Srpska and Brčko District.

Migrant is a person who for certain personal reasons moves from one settlement to another.

Immigrants are those whose reported place of residence in a settlement in Republika Srpska, while their previous place of residence was some other settlement in Republika Srpska, Federation of Bosnia and Herzegovina or Brčko District.

Emigrants are those who unreported their place of residence from a settlement in Republika Srpska, with intention to report it in another settlement in Republika Srpska, Federation of Bosnia and Herzegovina or Brčko District.

Net migration of population is the difference between number of immigrants and emigrants in the observed area, in a given period of time.

5.1. Становништво у Републици Српској према старости (петогодишта) и полу, по Попису 2013.
Population in Republika Srpska by age (five year age groups) and sex, according to Census 2013

| Старосне групе Age group | Укупно Total | Мушки Male | Женски Female |
|-----------------------------|-----------------|---------------|------------------|
| УКУПНО / TOTAL | 1 170 342 | 571 812 | 598 530 |
| 0–4 | 53 405 | 27 393 | 26 012 |
| 5–9 | 54 076 | 27 716 | 26 360 |
| 10–14 | 57 326 | 29 411 | 27 915 |
| 15–19 | 70 815 | 36 577 | 34 238 |
| 20–24 | 65 363 | 33 893 | 31 470 |
| 25–29 | 76 753 | 39 159 | 37 594 |
| 30–34 | 80 472 | 40 809 | 39 663 |
| 35–39 | 80 588 | 41 264 | 39 324 |
| 40–44 | 75 683 | 38 704 | 36 979 |
| 45–49 | 82 810 | 41 422 | 41 388 |
| 50–54 | 92 000 | 45 159 | 46 841 |
| 55–59 | 93 458 | 45 289 | 48 169 |
| 60–64 | 87 204 | 41 420 | 45 784 |
| 65–69 | 60 073 | 27 337 | 32 736 |
| 70–74 | 55 148 | 23 525 | 31 623 |
| 75–79 | 48 037 | 19 261 | 28 776 |
| 80–84 | 25 566 | 9 608 | 15 958 |
| 85 и више 85 and over | 11 565 | 3 865 | 7 700 |

5.2. Становништво у Републици Српској према етничком/националном изјашњавању и полу, по Попису 2013.
Population in Republika Srpska by ethnic/national affiliation and sex, according to Census 2013

| Етничка/национална припадност Ethnic/national affiliation | Укупно Total | Мушки Male | Женски Female |
|--|-----------------|---------------|------------------|
| УКУПНО / TOTAL | 1 170 342 | 571 812 | 598 530 |
| Бошњаци / Bosniaks | 148 477 | 72 148 | 76 329 |
| Хрвати / Croats | 26 509 | 11 005 | 15 504 |
| Срби / Serbs | 970 857 | 477 334 | 493 523 |
| Албанци / Albanians | 140 | 97 | 43 |
| Црногорци / Montenegrins | 1 116 | 622 | 494 |
| Чеси / Czechs | 218 | 101 | 117 |
| Италијани / Italians | 248 | 109 | 139 |
| Јевреји / Jews | 59 | 34 | 25 |
| Мађари / Hungarians | 166 | 45 | 121 |
| Македонци / Macedonians | 341 | 148 | 193 |
| Нијемци / Germans | 95 | 54 | 41 |
| Пољаци / Poles | 186 | 91 | 95 |
| Роми / Roma | 1 974 | 1 012 | 962 |
| Румуни / Romanians | 62 | 19 | 43 |
| Руси / Russians | 177 | 47 | 130 |
| Русини / Rusyns | 19 | 7 | 12 |
| Словаци / Slovaks | 109 | 46 | 63 |
| Словенци / Slovenians | 504 | 205 | 299 |
| Турци / Turks | 8 | 4 | 4 |
| Украјинци / Ukrainians | 2 197 | 1 103 | 1 094 |
| Остали / Other | 7 022 | 3 463 | 3 559 |
| Не изјашњава се / Did not declare | 7 861 | 3 202 | 4 659 |
| Непознато / Unknown | 1 997 | 916 | 1 081 |

5.3. Становништво у Републици Српској према изјашњавању о вјероисповијести и полу, по Попису 2013.
Population in Republika Srpska by religious affiliation and sex, according to Census 2013

| Вјероисповијест <i>Religious affiliation</i> | Укупно <i>Total</i> | Мушки <i>Male</i> | Женски <i>Female</i> |
|---|------------------------|----------------------|-------------------------|
| УКУПНО / TOTAL | 1 170 342 | 571 812 | 598 530 |
| Хришћанска / <i>Christian</i> | 997 920 | 488 007 | 509 913 |
| Православна / <i>Orthodox</i> | 969 315 | 476 184 | 493 131 |
| Католичка / <i>Catholic</i> | 25 763 | 10 431 | 15 332 |
| Протестантска / <i>Protestant</i> | 298 | 137 | 161 |
| Остале хришћанске вјероисповијести / <i>Other Christian denomination</i> | 2 544 | 1 255 | 1 289 |
| Исламска / <i>Islam</i> | 149 435 | 72 605 | 76 830 |
| Јудаистичка / <i>Judaic</i> | 13 | 8 | 5 |
| Источњачке вјероисповијести / <i>Eastern religions</i> | 84 | 46 | 38 |
| Остале вјероисповијести / <i>Other religious affiliation</i> | 5 790 | 2 873 | 2 917 |
| Агностици / <i>Agnostic</i> | 1 223 | 610 | 613 |
| Атеисти / <i>Atheist</i> | 5 784 | 3 146 | 2 638 |
| Не изјашњава се / <i>Did not declare</i> | 8 028 | 3 554 | 4 474 |
| Непознато / <i>Unknown</i> | 2 065 | 963 | 1 102 |

5.4. Становништво у Републици Српској према матерњем језику и полу, по Попису 2013.
Population in Republika Srpska by mother tongue, according to Census 2013

| Матерњи језик <i>Mother tongue</i> | Укупно <i>Total</i> | Мушки <i>Male</i> | Женски <i>Female</i> |
|---------------------------------------|------------------------|----------------------|-------------------------|
| УКУПНО / TOTAL | 1 170 342 | 571 812 | 598 530 |
| Босански / <i>Bosnian</i> | 150 221 | 73 026 | 77 195 |
| Хрватски / <i>Croatian</i> | 17 315 | 7 870 | 9 445 |
| Српски / <i>Serbian</i> | 982 480 | 481 743 | 500 737 |
| Албански / <i>Albanian</i> | 133 | 94 | 39 |
| Црногорски / <i>Montenegrin</i> | 99 | 53 | 46 |
| Чешки / <i>Czech</i> | 56 | 20 | 36 |
| Италијански / <i>Italian</i> | 153 | 70 | 83 |
| Мађарски / <i>Hungarian</i> | 92 | 16 | 76 |
| Македонски / <i>Macedonian</i> | 220 | 82 | 138 |
| Њемачки / <i>German</i> | 136 | 76 | 60 |
| Пољски / <i>Polish</i> | 51 | 15 | 36 |
| Ромски / <i>Romani</i> | 1 360 | 717 | 643 |
| Румунски / <i>Romanian</i> | 224 | 106 | 118 |
| Руски / <i>Russian</i> | 197 | 41 | 156 |
| Русински / <i>Rusyn</i> | 12 | 4 | 8 |
| Словачки / <i>Slovak</i> | 52 | 9 | 43 |
| Словеначки / <i>Slovenian</i> | 238 | 61 | 177 |
| Турски / <i>Turkish</i> | 7 | 1 | 6 |
| Украјински / <i>Ukrainian</i> | 987 | 481 | 506 |
| Остали / <i>Other</i> | 13 807 | 6 171 | 7 636 |
| Непознато / <i>Unknown</i> | 2 502 | 1 156 | 1 346 |

5.5. Становништво у Републици Српској старо 15 и више година, према законском брачном стању и полу, по Попису 2013.
Population in Republika Srpska aged 15 and over by legal marital status and sex, according to Census 2013

| Законски брачни статус <i>Legal marital status</i> | Укупно <i>Total</i> | Мушки <i>Male</i> | Женски <i>Female</i> |
|---|------------------------|----------------------|-------------------------|
| УКУПНО / TOTAL | 1 005 535 | 487 292 | 518 243 |
| Никад ожењен/удата / <i>Never married</i> | 269 618 | 160 658 | 108 960 |
| Ожењен/удата / <i>Married</i> | 576 151 | 286 075 | 290 076 |
| Разведен/разведена / <i>Divorced</i> | 36 228 | 16 573 | 19 655 |
| Удовац/удовица / <i>Widowed</i> | 123 538 | 23 986 | 99 552 |

5.6. Женско становништво у Републици Српској старо 15 и више година, према укупном броју живорођене дјеце, по Попису 2013.
Female population in Republika Srpska aged 15 and over by total number of liveborn children, according to Census 2013

| Број живорођене дјеце <i>Number of liveborn children</i> | Женско становништво старо 15 и више година <i>Female population aged 15 and over</i> |
|---|--|
| УКУПНО / TOTAL | 518 243 |
| Није рађала / <i>Never gave birth</i> | 131 752 |
| Једно дијете / <i>One child</i> | 69 805 |
| Двоје дјеце / <i>Two children</i> | 201 271 |
| Троје дјеце / <i>Three children</i> | 75 481 |
| Четворо дјеце / <i>Four children</i> | 22 659 |
| Петоро или више дјеце / <i>Five or more children</i> | 17 275 |

5.7. Становништво у Републици Српској старо 10 и више година, према писмености и полу, по Попису 2013.
Population in Republika Srpska aged 10 and over by literacy and sex, according to Census 2013

| Писменост <i>Literacy</i> | Укупно <i>Total</i> | Мушки <i>Male</i> | Женски <i>Female</i> |
|--|------------------------|----------------------|-------------------------|
| УКУПНО / TOTAL | 1 062 861 | 516 703 | 546 158 |
| Неписмено / <i>Illiterate</i> | 34 928 | 4 987 | 29 941 |
| Процент неписмених / <i>Illiterate persons, percentage</i> | 3,29 | 0,97 | 5,48 |
| Без одговора / <i>No answer</i> | 10 476 | 3 675 | 6 801 |

5.8. Становништво у Републици Српској старо 15 и више година, према највишој завршеној школи и полу, по Попису 2013.
Population in Republika Srpska aged 15 and over by educational attainment and sex, according to Census 2013

| Највиша завршена школа <i>Educational attainment</i> | Укупно <i>Total</i> | Мушки <i>Male</i> | Женски <i>Female</i> |
|---|------------------------|----------------------|-------------------------|
| УКУПНО / TOTAL | 1 005 535 | 487 292 | 518 243 |
| Без икаквог образовања / <i>Without educational attainment</i> | 58 651 | 9 370 | 49 281 |
| Непотпуно основно образовање / <i>Incomplete primary education</i> | 97 022 | 33 465 | 63 557 |
| Основна школа / <i>Primary school</i> | 212 834 | 95 682 | 117 152 |
| Средња школа / <i>Secondary school</i> | 508 414 | 280 747 | 227 667 |
| Специјализација после средње школе / <i>Post-secondary school specialization</i> | 7 618 | 6 324 | 1 294 |
| Виша школа и први степен факултета / <i>High school and first grade of faculty</i> | 33 960 | 19 142 | 14 818 |
| Висока школа/факултет/академија/универзитет / <i>Higher school/faculty/academy/university</i> | 87 036 | 42 562 | 44 474 |

5.9. Становништво у Републици Српској старо 10 и више година, према компјутерској писмености и полу, по Попису 2013.
Population in Republika Srpska aged 10 and over by computer literacy and sex, according to Census 2013

| Компјутерска писменост <i>Computer literacy</i> | Укупно <i>Total</i> | Мушки <i>Male</i> | Женски <i>Female</i> |
|--|------------------------|----------------------|-------------------------|
| УКУПНО / TOTAL | 1 062 861 | 516 703 | 546 158 |
| Компјутерски писмена лица / <i>Computer-literate persons</i> | 337 061 | 170 934 | 166 127 |
| Лица која дјелимично познају рад на рачунару / <i>Persons with partial computer skills</i> | 246 022 | 127 230 | 118 792 |
| Компјутерски неписмена лица / <i>Computer-illiterate persons</i> | 466 952 | 212 664 | 254 288 |
| Непознато / <i>Unknown</i> | 12 826 | 5 875 | 6 951 |

5.10. Радно способно становништво у Републици Српској, према статусу у активности и полу, по Попису 2013.
Working age population in Republika Srpska by activity status and sex, according to Census 2013

| Статус у активности Activity status | Укупно Total | Мушки Male | Женски Female |
|--|-----------------|---------------|------------------|
| Радно способно становништво / <i>Working age population</i> | 1 005 535 | 487 292 | 518 243 |
| Радна снага / <i>Labour force</i> | 468 859 | 273 438 | 195 421 |
| Запослени / <i>Employed</i> | 350 670 | 206 644 | 144 026 |
| Незапослени / <i>Unemployed</i> | 118 189 | 66 794 | 51 395 |
| радили раније / <i>had worked before</i> | 67 767 | 39 056 | 28 711 |
| без радног искуства / <i>no work experience</i> | 50 422 | 27 738 | 22 684 |
| Економски неактивни / <i>Economically inactive</i> | 536 676 | 213 854 | 322 822 |
| Ученици/студенти (15 или више година) / <i>Pupils/students (15 years and over)</i> | 80 101 | 37 623 | 42 478 |
| Пензионери / <i>Retired persons</i> | 216 341 | 106 967 | 109 374 |
| Лица која обављају кућне послове / <i>Persons performing household duties</i> | 138 111 | 4 478 | 133 633 |
| Неспособни за рад / <i>Unable to work</i> | 24 285 | 11 536 | 12 749 |
| Остали / <i>Other</i> | 77 838 | 53 250 | 24 588 |

5.11. Досељено становништво у Републици Српској, према подручју са којег се доселило и времену досељења, по Попису 2013.
Migrant population by place of origin and period of migration, according to Census 2013

| | Укупно Total | Период досељења / <i>Period of immigration</i> | | | | | | | | непознато unknown |
|---|-----------------|--|-----------|-----------|-----------|-----------|-----------|-----------|-----------|----------------------|
| | | 1980 и раније 1980 and earlier | 1981-1985 | 1986-1990 | 1991-1995 | 1996-2000 | 2001-2005 | 2006-2010 | 2011-2013 | |
| УКУПНО / <i>TOTAL</i> | 757 639 | 88 801 | 19 110 | 18 647 | 112 945 | 70 418 | 84 373 | 51 421 | 24 070 | 287 854 |
| Досељени из БиХ / <i>Immigrated from BH</i> | 577 334 | 74 480 | 15 111 | 14 856 | 89 388 | 50 456 | 67 137 | 37 421 | 16 315 | 212 170 |
| Из другог насељеног мјеста исте општине / <i>From other settlement in the same municipality</i> | 135 122 | 37 965 | 8 301 | 8 155 | 9 399 | 9 608 | 22 923 | 14 031 | 6 145 | 18 595 |
| Из друге општине Републике Српске / <i>From other municipality in Republika Srpska</i> | 105 165 | 24 091 | 4 472 | 4 370 | 8 474 | 10 366 | 16 522 | 13 719 | 6 513 | 16 638 |
| Из Федерације БиХ / <i>From Federation of BH</i> | 185 581 | 11 871 | 2 237 | 2 224 | 71 299 | 30 109 | 26 439 | 9 270 | 3 422 | 28 710 |
| Из Брчко дистрикта / <i>From Brčko District</i> | 3 184 | 366 | 69 | 69 | 146 | 304 | 1 183 | 334 | 205 | 508 |
| Непознато / <i>Unknown</i> | 148 282 | 187 | 32 | 38 | 70 | 69 | 70 | 67 | 30 | 147 719 |
| Досељени из других држава / <i>Immigrated from other countries</i> | 180 305 | 14 321 | 3 999 | 3 791 | 23 557 | 19 962 | 17 236 | 14 000 | 7 755 | 75 684 |
| Из бивших СФРЈ република / <i>From former SFRY republics</i> | | | | | | | | | | |
| БЈР Македонија / <i>FYR Macedonia</i> | 624 | 279 | 43 | 46 | 36 | 65 | 49 | 50 | 23 | 33 |
| Словенија / <i>Slovenia</i> | 7 054 | 555 | 419 | 506 | 1 547 | 663 | 929 | 720 | 548 | 1 167 |
| Србија / <i>Serbia</i> | 28 820 | 5 891 | 1 082 | 903 | 3 093 | 6 886 | 3 670 | 3 240 | 1 820 | 2 235 |
| Хрватска / <i>Croatia</i> | 33 508 | 3 609 | 933 | 1 418 | 17 290 | 2 966 | 2 389 | 2 083 | 1 199 | 1 621 |
| Црна Гора / <i>Montenegro</i> | 5 110 | 1 860 | 358 | 262 | 396 | 550 | 526 | 508 | 241 | 409 |
| Из осталих држава / <i>From other countries</i> | 45 766 | 2 037 | 1 141 | 632 | 1 116 | 8 750 | 9 541 | 7 330 | 3 866 | 11 353 |
| Непознато / <i>Unknown</i> | 59 423 | 90 | 23 | 24 | 79 | 82 | 132 | 69 | 58 | 58 866 |

5.12. Лица са потешкоћама према врсти потешкоће и полу, у Републици Српској, по Попису 2013.
Persons with disabilities by type of disability and sex, in Republika Srpska, according to Census 2013

| Врста потешкоће Type of disability | Укупно Total | Мушки Male | Женски Female |
|--|-----------------|---------------|------------------|
| УКУПНО СА ПОШТЕШКОЋАМА / TOTAL WITH DISABILITIES | 102 262 | 46 720 | 55 542 |
| Вид, иако носи наочаре / Seeing, even with the use of hearing aids | 43 020 | 18 052 | 24 968 |
| Слух, иако користи слушни апарат / Hearing, even with the use of hearing aids | 26 055 | 12 971 | 13 084 |
| Ход или пењање уз ступнице / Walking or climbing the stairs | 63 381 | 26 903 | 36 478 |
| Памћење или концентрација / Remembering or concentrating | 18 330 | 8 168 | 10 162 |
| Одијевање и одржавање личне хигијене / Dressing and personal hygiene | 13 502 | 5 773 | 7 729 |
| Комуникација (споразумијевање са другима) / Communication (understanding other people) | 10 723 | 5 103 | 5 620 |
| Са више потешкоћа / With multiple disabilities | 38 298 | 16 292 | 22 006 |

5.13. Домаћинства у Републици Српској према броју чланова и типу, по Попису 2013.
Households in Republika Srpska by number of household members and type, according to Census 2013

| Домаћинства према типу Households by type | Укупно Total | Број чланова / Number of members | | | | | Укупан број чланова домаћинства Total number of household members |
|---|-----------------|----------------------------------|----------------------|----------------------|---------------------|--|---|
| | | 1 члан 1 member | 2 члана 2 members | 3 члана 3 members | 4 члана 4 member | 5 и више чланова 5 and more members | |
| УКУПНО / TOTAL | 408 825 | 91 300 | 107 130 | 79 155 | 72 771 | 58 469 | 1 166 628 |
| Непородична домаћинства / Non-family households | 101 067 | 91 300 | 7 063 | 1 378 | 702 | 624 | 116 247 |
| самачка / one-person | 91 300 | 91 300 | - | - | - | - | 91 300 |
| вишечлана / multi-member | 9 767 | - | 7 063 | 1 378 | 702 | 624 | 24 947 |
| Породична домаћинства / Family households | 307 758 | - | 100 067 | 77 777 | 72 069 | 57 845 | 1 050 381 |
| без других чланова / without other members | 265 655 | - | 100 067 | 66 632 | 61 131 | 37 825 | 861 220 |
| са другим члановима / with other members | 42 103 | - | - | 11 145 | 10 938 | 20 020 | 189 161 |
| Домаћинства са једном породицом / One-family households | 275 151 | - | 100 067 | 77 777 | 66 337 | 30 970 | 862 401 |
| без других чланова / without other members | 236 272 | - | 100 067 | 66 632 | 55 399 | 14 174 | 695 615 |
| са другим члановима / with other members | 38 879 | - | - | 11 145 | 10 938 | 16 796 | 166 786 |
| Домаћинства са двије и више породице / Households with one or more families | 32 607 | - | - | - | 5 732 | 26 875 | 187 980 |
| без других чланова / without other members | 29 383 | - | - | - | 5 732 | 23 651 | 165 605 |
| са другим члановима / with other members | 3 224 | - | - | - | - | 3 224 | 22 375 |

5.14. Породице у Републици Српској према типу и броју чланова, по Попису 2013.
Families in Republika Srpska by type and number of family members, according to Census 2013

| Тип породице Type of family | Број породица Number of families | Број чланова Number of members |
|---|-------------------------------------|-----------------------------------|
| УКУПНО / TOTAL | 342 213 | 1 004 982 |
| Брачни пар без дјеце / Married couple without children | 99 073 | 198 146 |
| Ванбрачни пар без дјеце / Unmarried couple without children | 4 064 | 8 128 |
| Брачни пар са дјецом / Married couple with children | 170 894 | 631 715 |
| Ванбрачни пар са дјецом / Unmarried couple with children | 4 706 | 17 014 |
| Мајка са дјецом / Mother with children | 50 620 | 119 548 |
| Отац са дјецом / Father with children | 12 856 | 30 431 |

5.15. Природно кретање становништва¹⁾
Natural changes of population¹⁾

| | Број становника (процена) <i>Population (estimated)</i> | Рођени <i>Births</i> | | Умрли <i>Deaths</i> | | Природни прираштај <i>Natural increase</i> | Бракови <i>Marriages</i> | |
|--------------------|---|----------------------------------|-----------------------------------|------------------------|---------------------------|--|-----------------------------|------------------------------|
| | | живорођени <i>live births</i> | мртворођени <i>stillbirths</i> | укупно <i>total</i> | одојчад <i>infants</i> | | склопљени <i>married</i> | разведени <i>divorced</i> |
| 1996 | 1 193 656 | 11 939 | 60 | 10 676 | 178 | 1 263 | 6 227 | ... |
| 1997 | 1 194 919 | 13 374 | 72 | 11 464 | 153 | 1 910 | 6 889 | 655 |
| 1998 | 1 196 829 | 13 046 | 55 | 12 123 | 110 | 923 | 7 186 | 734 |
| 1999 | 1 197 086 | 13 995 | 67 | 12 152 | 119 | 1 843 | 7 893 | 738 |
| 2000 ²⁾ | 1 196 395 | 13 643 | 49 | 12 960 | 101 | 683 | 7 642 | 708 |
| 2001 | 1 195 299 | 13 047 | 72 | 12 932 | 73 | 115 | 7 179 | 830 |
| 2002 | 1 194 178 | 12 336 | 40 | 12 980 | 89 | -644 | 7 233 | 848 |
| 2003 ²⁾ | 1 192 622 | 10 537 | 37 | 12 988 | 64 | -2 451 | 6 769 | 744 |
| 2004 | 1 190 526 | 10 628 | 35 | 13 082 | 61 | -2 454 | 7 143 | 637 |
| 2005 | 1 187 940 | 10 322 | 40 | 13 802 | 37 | -3 480 | 6 810 | 721 |
| 2006 | 1 185 145 | 10 524 | 27 | 13 232 | 50 | -2 708 | 6 860 | 526 |
| 2007 | 1 182 217 | 10 110 | 39 | 14 146 | 38 | -4 036 | 7 093 | 596 |
| 2008 ²⁾ | 1 179 717 | 10 198 | 34 | 13 501 | 40 | -3 303 | 6 401 | 317 |
| 2009 | 1 177 995 | 10 603 | 32 | 13 775 | 51 | -3 172 | 6 131 | 455 |
| 2010 | 1 176 419 | 10 147 | 41 | 13 517 | 44 | -3 370 | 5 767 | 517 |
| 2011 | 1 174 420 | 9 561 | 29 | 13 658 | 43 | -4 097 | 5 802 | 886 |
| 2012 | 1 173 131 | 9 978 | 38 | 13 796 | 37 | -3 818 | 5 326 | 878 |
| 2013 | 1 171 179 | 9 510 | 37 | 13 978 | 33 | -4 468 | 5 467 | 1 052 |
| 2014 | 1 167 082 | 9 335 | 22 | 14 409 | 29 | -5 074 | 5 823 | 1 106 |
| 2015 | 1 162 164 | 9 357 | 17 | 15 059 | 26 | -5 702 | 5 895 | 1 143 |
| 2016 | 1 157 516 | 9 452 | 15 | 13 970 | 23 | -4 518 | 5 563 | 1 025 |
| 2017 | 1 153 017 | 9 339 | 17 | 14 663 | 26 | -5 324 | 5 954 | 985 |
| 2018 | 1 147 902 | 9 568 | 18 | 14 763 | 17 | -5 195 | 5 966 | 963 |

¹⁾ Ревизија виталне статистике је израђена за период 1996–2001. Из укупног броја рођених, умрлих, склопљених и разведених бракова за ниво Републике Српске, искључени су догађаји из Брчко дистрикта.
Vital statistics have been revised for the period 1996-2001. The events recorded in Brčko District are excluded from the total number of births, deaths, marriages and divorces for the level of Republika Srpska.

²⁾ Видјети методолошка објашњења
See methodological explanations

5.16. Стопе природног кретања становништва¹⁾
Rates of natural change of population¹⁾

| | На 1 000 становника <i>Per 1 000 inhabitants</i> | | | | | На 1 000 живорођених <i>Per 1 000 live births</i> | |
|------|---|------------------------|---|---------------------------------------|--------------------------------------|--|---------------------------|
| | живорођени <i>live births</i> | умрли <i>deaths</i> | природни прираштај <i>natural increase</i> | закључени бракови <i>marriages</i> | разведени бракови <i>divorces</i> | мртворођени <i>still births</i> | одојчад <i>infants</i> |
| 1996 | 10,0 | 8,9 | 1,1 | 5,2 | ... | 5,0 | 14,9 |
| 1997 | 11,2 | 9,6 | 1,6 | 5,8 | 0,5 | 5,4 | 11,4 |
| 1998 | 10,9 | 10,1 | 0,8 | 6,0 | 0,6 | 4,2 | 8,4 |
| 1999 | 11,7 | 10,2 | 1,5 | 6,6 | 0,6 | 4,8 | 8,5 |
| 2000 | 11,4 | 10,8 | 0,6 | 6,4 | 0,6 | 3,6 | 7,4 |
| 2001 | 10,9 | 10,8 | 0,1 | 6,0 | 0,7 | 5,5 | 5,6 |
| 2002 | 10,3 | 10,9 | -0,5 | 6,1 | 0,7 | 3,2 | 7,2 |
| 2003 | 8,8 | 10,9 | -2,1 | 5,7 | 0,6 | 3,5 | 6,1 |
| 2004 | 8,9 | 11,0 | -2,1 | 6,0 | 0,5 | 3,3 | 5,7 |
| 2005 | 8,7 | 11,6 | -2,9 | 5,7 | 0,6 | 3,9 | 3,6 |
| 2006 | 8,9 | 11,2 | -2,3 | 5,8 | 0,4 | 2,6 | 4,8 |
| 2007 | 8,6 | 12,0 | -3,4 | 6,0 | 0,5 | 3,9 | 3,8 |
| 2008 | 8,6 | 11,4 | -2,8 | 5,4 | 0,3 | 3,3 | 3,9 |
| 2009 | 9,0 | 11,7 | -2,7 | 5,2 | 0,4 | 3,0 | 4,8 |
| 2010 | 8,6 | 11,5 | -2,9 | 4,9 | 0,4 | 4,0 | 4,3 |
| 2011 | 8,1 | 11,6 | -3,5 | 4,9 | 0,8 | 3,0 | 4,5 |
| 2012 | 8,5 | 11,8 | -3,3 | 4,5 | 0,7 | 3,8 | 3,7 |
| 2013 | 8,1 | 11,9 | -3,8 | 4,7 | 0,9 | 3,9 | 3,5 |
| 2014 | 8,0 | 12,3 | -4,3 | 5,0 | 0,9 | 2,4 | 3,1 |
| 2015 | 8,1 | 13,0 | -4,9 | 5,1 | 1,0 | 1,8 | 2,8 |
| 2016 | 8,2 | 12,1 | -3,9 | 4,8 | 0,9 | 1,6 | 2,4 |
| 2017 | 8,1 | 12,7 | -4,6 | 5,2 | 0,9 | 1,8 | 2,8 |
| 2018 | 8,3 | 12,9 | -4,6 | 5,2 | 0,8 | 1,9 | 1,8 |

¹⁾ Стопе израчунате на основу ревизије процјене броја становника и ревизије виталне статистике. Ревизија виталне статистике је израђена за период 1996–2001. Из укупног броја рођених, умрлих, склопљених и разведених бракова за ниво Републике Српске, искључени су догађаји из Брчко дистрикта.
The rates are calculated based on the revision of the population estimate and the revision of vital statistics. Vital statistics have been revised for the period 1996-2001. The events recorded in Brčko District are excluded from the total number of births, deaths, marriages and divorces for the level of Republika Srpska.

5.17. Очекивано трајање живота
Life expectancy

| Година Year | Пол Sex | 0 | 1-4 | 5-9 | 10-14 | 15-19 | 20-24 | 25-29 | 30-34 | 35-39 |
|----------------|-----------------|-------|-------|-------|-------|-------|-------|-------|-------|-------|
| 2009 | укупно / total | 75,32 | 74,66 | 70,71 | 65,76 | 60,81 | 55,88 | 51,01 | 46,16 | 41,35 |
| | мушки / male | 72,62 | 71,97 | 68,02 | 63,10 | 58,15 | 53,24 | 48,44 | 43,64 | 38,90 |
| | женски / female | 78,02 | 77,34 | 73,38 | 68,39 | 63,43 | 58,48 | 53,54 | 48,63 | 43,73 |
| 2010 | укупно / total | 75,88 | 75,18 | 71,22 | 66,27 | 61,28 | 56,40 | 51,56 | 46,75 | 41,88 |
| | мушки / male | 73,22 | 72,48 | 68,52 | 63,60 | 58,62 | 53,77 | 49,00 | 44,28 | 39,46 |
| | женски / female | 78,52 | 77,87 | 73,91 | 68,92 | 63,92 | 59,01 | 54,08 | 49,17 | 44,24 |
| 2011 | укупно / total | 76,18 | 75,50 | 71,52 | 66,53 | 61,56 | 56,65 | 51,81 | 46,95 | 42,13 |
| | мушки / male | 73,42 | 72,77 | 68,81 | 63,83 | 58,87 | 54,00 | 49,25 | 44,42 | 39,67 |
| | женски / female | 78,96 | 78,22 | 74,23 | 69,23 | 64,23 | 59,28 | 54,35 | 49,45 | 44,54 |
| 2012 | укупно / total | 76,50 | 75,77 | 71,82 | 66,84 | 61,88 | 56,98 | 52,14 | 47,29 | 42,45 |
| | мушки / male | 73,67 | 73,01 | 69,11 | 64,15 | 59,19 | 54,33 | 49,59 | 44,82 | 40,01 |
| | женски / female | 79,35 | 78,53 | 74,53 | 69,53 | 64,56 | 59,61 | 54,66 | 49,72 | 44,84 |
| 2013 | укупно / total | 76,42 | 75,68 | 71,77 | 66,80 | 61,85 | 57,02 | 52,16 | 47,30 | 42,46 |
| | мушки / male | 73,50 | 72,81 | 68,92 | 63,94 | 59,00 | 54,23 | 49,44 | 44,64 | 39,87 |
| | женски / female | 79,36 | 78,57 | 74,64 | 69,67 | 64,72 | 59,81 | 54,86 | 49,94 | 45,02 |
| 2014 | укупно / total | 76,41 | 75,65 | 71,68 | 66,70 | 61,72 | 56,80 | 51,98 | 47,11 | 42,26 |
| | мушки / male | 73,76 | 72,93 | 68,97 | 64,00 | 59,03 | 54,14 | 49,39 | 44,58 | 39,76 |
| | женски / female | 79,06 | 78,37 | 74,39 | 69,40 | 64,43 | 59,46 | 54,56 | 49,63 | 44,73 |
| 2015 | укупно / total | 76,19 | 75,41 | 71,46 | 66,48 | 61,57 | 56,68 | 51,86 | 46,99 | 42,17 |
| | мушки / male | 73,60 | 72,74 | 68,82 | 63,84 | 58,94 | 54,08 | 49,33 | 44,49 | 39,71 |
| | женски / female | 78,78 | 78,08 | 74,09 | 69,12 | 64,20 | 59,27 | 54,36 | 49,47 | 44,59 |
| 2016 | укупно / total | 77,24 | 76,43 | 72,50 | 67,54 | 62,59 | 57,73 | 52,86 | 47,98 | 43,12 |
| | мушки / male | 74,40 | 73,66 | 69,73 | 64,78 | 59,82 | 55,01 | 50,23 | 45,39 | 40,57 |
| | женски / female | 80,10 | 79,21 | 75,27 | 70,30 | 65,36 | 60,45 | 55,46 | 50,54 | 45,63 |
| 2017 | укупно / total | 77,20 | 76,41 | 72,42 | 67,45 | 62,49 | 57,59 | 52,72 | 47,88 | 43,03 |
| | мушки / male | 74,68 | 73,88 | 69,89 | 64,92 | 59,97 | 55,10 | 50,28 | 45,52 | 40,71 |
| | женски / female | 79,71 | 78,94 | 74,94 | 69,98 | 65,01 | 60,06 | 55,14 | 50,21 | 45,30 |
| 2018 | укупно / total | 77,22 | 76,35 | 72,42 | 67,45 | 62,49 | 57,56 | 52,75 | 47,89 | 43,02 |
| | мушки / male | 74,59 | 73,69 | 69,78 | 64,81 | 59,84 | 54,93 | 50,18 | 45,38 | 40,57 |
| | женски / female | 79,86 | 79,03 | 75,08 | 70,11 | 65,16 | 60,21 | 55,33 | 50,39 | 45,47 |

| 40-44 | 45-49 | 50-54 | 55-59 | 60-64 | 65-69 | 70-74 | 75-79 | 80-84 | 85 + |
|-------|-------|-------|-------|-------|-------|-------|-------|-------|------|
| 36,57 | 31,92 | 27,42 | 23,19 | 19,14 | 15,25 | 11,92 | 9,03 | 6,59 | 4,84 |
| 34,20 | 29,62 | 25,25 | 21,22 | 17,45 | 13,86 | 10,84 | 8,34 | 6,11 | 4,32 |
| 38,87 | 34,11 | 29,47 | 24,99 | 20,62 | 16,38 | 12,74 | 9,48 | 6,87 | 5,12 |
| 37,13 | 32,42 | 27,91 | 23,64 | 19,52 | 15,60 | 12,21 | 9,22 | 6,79 | 4,98 |
| 34,81 | 30,13 | 25,74 | 21,67 | 17,83 | 14,20 | 11,26 | 8,57 | 6,51 | 4,90 |
| 39,38 | 34,61 | 29,98 | 25,46 | 21,02 | 16,77 | 12,93 | 9,66 | 6,96 | 5,01 |
| 37,36 | 32,69 | 28,17 | 23,85 | 19,75 | 15,86 | 12,35 | 9,25 | 6,87 | 5,31 |
| 34,97 | 30,37 | 26,00 | 21,88 | 18,07 | 14,50 | 11,43 | 8,62 | 6,57 | 5,27 |
| 39,68 | 34,92 | 30,22 | 25,68 | 21,25 | 16,99 | 13,04 | 9,69 | 7,06 | 5,33 |
| 37,63 | 32,92 | 28,35 | 24,00 | 19,96 | 16,04 | 12,39 | 9,31 | 6,88 | 5,24 |
| 35,20 | 30,58 | 26,16 | 22,02 | 18,25 | 14,71 | 11,44 | 8,71 | 6,57 | 5,15 |
| 40,00 | 35,18 | 30,43 | 25,84 | 21,48 | 17,15 | 13,12 | 9,72 | 7,08 | 5,29 |
| 37,69 | 32,98 | 28,42 | 24,17 | 20,13 | 16,28 | 12,63 | 9,57 | 7,07 | 5,40 |
| 35,15 | 30,55 | 26,10 | 22,06 | 18,32 | 14,80 | 11,56 | 8,89 | 6,67 | 5,20 |
| 40,18 | 35,34 | 30,64 | 26,13 | 21,74 | 17,53 | 13,45 | 10,04 | 7,32 | 5,51 |
| 37,49 | 32,83 | 28,37 | 24,10 | 20,02 | 16,19 | 12,59 | 9,62 | 7,09 | 5,34 |
| 35,00 | 30,41 | 26,10 | 22,06 | 18,25 | 14,83 | 11,56 | 9,00 | 6,71 | 5,26 |
| 39,93 | 35,19 | 30,53 | 26,01 | 21,60 | 17,33 | 13,38 | 10,04 | 7,32 | 5,39 |
| 37,41 | 32,76 | 28,25 | 23,91 | 19,85 | 16,01 | 12,39 | 9,35 | 6,85 | 5,11 |
| 35,04 | 30,49 | 26,09 | 21,93 | 18,14 | 14,63 | 11,36 | 8,71 | 6,45 | 5,04 |
| 39,72 | 34,94 | 30,30 | 25,76 | 21,38 | 17,17 | 13,18 | 9,79 | 7,10 | 5,15 |
| 38,31 | 33,61 | 29,06 | 24,73 | 20,71 | 16,84 | 13,22 | 10,03 | 7,49 | 5,54 |
| 35,81 | 31,17 | 26,75 | 22,65 | 18,92 | 15,40 | 12,17 | 9,31 | 7,07 | 5,46 |
| 40,76 | 35,98 | 31,27 | 26,66 | 22,31 | 18,05 | 14,03 | 10,54 | 7,75 | 5,58 |
| 38,20 | 33,53 | 28,93 | 24,53 | 20,44 | 16,65 | 13,02 | 9,66 | 7,15 | 5,20 |
| 35,93 | 31,34 | 26,85 | 22,60 | 18,79 | 15,32 | 12,12 | 9,09 | 6,99 | 5,32 |
| 40,42 | 35,64 | 30,91 | 26,33 | 21,92 | 17,79 | 13,72 | 10,07 | 7,24 | 5,14 |
| 38,27 | 33,57 | 29,03 | 24,63 | 20,57 | 16,74 | 13,22 | 9,93 | 7,41 | 5,54 |
| 35,88 | 31,27 | 26,83 | 22,65 | 18,89 | 15,44 | 12,38 | 9,37 | 7,18 | 5,38 |
| 40,63 | 35,83 | 31,14 | 26,50 | 22,07 | 17,85 | 13,86 | 10,33 | 7,55 | 5,62 |

5.18. Живорођени према полу, мјесту порођаја и стручној помоћи
Live births by sex, place of birth and medical assistance

| | Укупно <i>Total</i> | Мушки <i>Male</i> | Женски <i>Female</i> | Мјесто порођаја <i>Place of birth</i> | | | Стручна помоћ <i>Medical assistance</i> | | |
|------|------------------------|----------------------|-------------------------|--|----------------------------------|-----------------------------|---|---|-----------------------------|
| | | | | здравствена установа <i>medical facility</i> | друго мјесто <i>elsewhere</i> | непознато <i>unknown</i> | са стручном помоћи <i>medically assisted</i> | без стручне помоћи <i>without medical assistance</i> | непознато <i>unknown</i> |
| 2009 | 10 603 | 5 577 | 5 026 | 10 545 | 22 | 36 | 10 559 | 8 | 36 |
| 2010 | 10 147 | 5 184 | 4 963 | 10 066 | 32 | 49 | 10 087 | 11 | 49 |
| 2011 | 9 561 | 5 008 | 4 553 | 9 528 | 31 | 2 | 9 548 | 11 | 2 |
| 2012 | 9 978 | 5 089 | 4 889 | 9 950 | 18 | 10 | 9 962 | 6 | 10 |
| 2013 | 9 510 | 4 907 | 4 603 | 9 468 | 7 | 35 | 9 471 | 4 | 35 |
| 2014 | 9 335 | 4 846 | 4 489 | 9 298 | 21 | 16 | 9 313 | 6 | 16 |
| 2015 | 9 357 | 4 842 | 4 515 | 9 337 | 10 | 10 | 9 342 | 5 | 10 |
| 2016 | 9 452 | 4 931 | 4 521 | 9 393 | 59 | - | 9 446 | 6 | - |
| 2017 | 9 339 | 4 886 | 4 453 | 9 281 | 58 | - | 9 330 | 9 | - |
| 2018 | 9 568 | 5 001 | 4 567 | 9 516 | 52 | - | 9 563 | 5 | - |

5.19. Живорођени према старости мајке
Live births by age of mother at childbirth

| | Укупно <i>Total</i> | Старост мајке / <i>Age of mother</i> | | | | | | | | | |
|------|------------------------|--------------------------------------|-------|-------|-------|-------|-------|-------|-------|-----|-----------------------------|
| | | <15 | 15–19 | 20–24 | 25–29 | 30–34 | 35–39 | 40–44 | 45–49 | 50+ | непознато <i>unknown</i> |
| 2009 | 10 603 | 3 | 499 | 2 704 | 3 815 | 2 528 | 834 | 165 | 4 | 1 | 50 |
| 2010 | 10 147 | - | 436 | 2 465 | 3 573 | 2 540 | 919 | 150 | 9 | - | 55 |
| 2011 | 9 561 | - | 407 | 2 157 | 3 515 | 2 410 | 914 | 151 | 7 | - | - |
| 2012 | 9 978 | 1 | 452 | 2 179 | 3 505 | 2 630 | 1 015 | 184 | 12 | - | - |
| 2013 | 9 510 | - | 372 | 1 882 | 3 305 | 2 686 | 1 061 | 190 | 14 | - | - |
| 2014 | 9 335 | - | 358 | 1 738 | 3 150 | 2 783 | 1 098 | 196 | 12 | - | - |
| 2015 | 9 357 | 1 | 308 | 1 762 | 3 124 | 2 774 | 1 147 | 227 | 13 | 1 | - |
| 2016 | 9 452 | 1 | 336 | 1 862 | 2 974 | 2 857 | 1 205 | 204 | 13 | - | - |
| 2017 | 9 339 | - | 280 | 1 753 | 2 913 | 2 890 | 1 271 | 215 | 15 | 2 | - |
| 2018 | 9 568 | 1 | 219 | 1 906 | 2 889 | 2 949 | 1 348 | 238 | 18 | - | - |

5.20. Живорођени према реду рођења
Live births by birth order

| | Укупно <i>Total</i> | Ред рођења / <i>Birth order</i> | | | | | |
|------|------------------------|---------------------------------|------------------------|-----------------------|--------------------------|--------------------------------------|-----------------------------|
| | | прво <i>first</i> | друго <i>second</i> | треће <i>third</i> | четврто <i>fourth</i> | пето и више <i>fifth and more</i> | непознато <i>unknown</i> |
| 2009 | 10 603 | 4 848 | 3 918 | 1 329 | 284 | 102 | 122 |
| 2010 | 10 147 | 4 526 | 3 788 | 1 283 | 262 | 120 | 168 |
| 2011 | 9 561 | 4 442 | 3 609 | 1 134 | 215 | 116 | 45 |
| 2012 | 9 978 | 4 627 | 3 729 | 1 234 | 252 | 92 | 44 |
| 2013 | 9 510 | 4 367 | 3 533 | 1 217 | 235 | 93 | 65 |
| 2014 | 9 335 | 4 271 | 3 514 | 1 213 | 223 | 99 | 15 |
| 2015 | 9 357 | 4 422 | 3 437 | 1 168 | 242 | 88 | - |
| 2016 | 9 452 | 4 404 | 3 521 | 1 172 | 257 | 98 | - |
| 2017 | 9 339 | 4 335 | 3 454 | 1 225 | 229 | 96 | - |
| 2018 | 9 568 | 4 368 | 3 559 | 1 270 | 266 | 105 | - |

5.21. Живорођени према брачном стању
Live births by marital status

| | Укупно <i>Total</i> | Брачно стање / <i>Marital status</i> | | | |
|------|------------------------|--------------------------------------|------------------------------------|----------------------------|-----------------------------|
| | | у браку <i>in wedlock</i> | ван брака <i>out of wedlock</i> | наочне <i>foundling</i> | непознато <i>unknown</i> |
| 2009 | 10 603 | 8 848 | 1 629 | - | 126 |
| 2010 | 10 147 | 8 427 | 1 543 | - | 177 |
| 2011 | 9 561 | 8 087 | 1 464 | - | 10 |
| 2012 | 9 978 | 8 401 | 1 549 | - | 28 |
| 2013 | 9 510 | 7 803 | 1 668 | - | 39 |
| 2014 | 9 335 | 7 823 | 1 498 | - | 14 |
| 2015 | 9 357 | 7 798 | 1 559 | - | - |
| 2016 | 9 452 | 7 896 | 1 556 | - | - |
| 2017 | 9 339 | 7 687 | 1 652 | - | - |
| 2018 | 9 568 | 7 888 | 1 680 | - | - |

5.22. Мртворођени према полу
Still births by sex

| | 2009 | 2010 | 2011 | 2012 | 2013 | 2014 | 2015 | 2016 | 2017 | 2018 |
|------------------------|------|------|------|------|------|------|------|------|------|------|
| УКУПНО / <i>TOTAL</i> | 32 | 41 | 29 | 38 | 37 | 22 | 17 | 15 | 17 | 18 |
| Мушки / <i>Male</i> | 21 | 23 | 12 | 24 | 17 | 13 | 8 | 5 | 10 | 11 |
| Женски / <i>Female</i> | 11 | 18 | 17 | 14 | 20 | 9 | 9 | 10 | 7 | 7 |

5.23. Умрла одојчад према полу
Infant deaths by sex

| | 2009 | 2010 | 2011 | 2012 | 2013 | 2014 | 2015 | 2016 | 2017 | 2018 |
|------------------------|------|------|------|------|------|------|------|------|------|------|
| УКУПНО / <i>TOTAL</i> | 51 | 44 | 43 | 37 | 33 | 29 | 26 | 23 | 26 | 17 |
| Мушки / <i>Male</i> | 29 | 20 | 26 | 25 | 21 | 11 | 9 | 17 | 13 | 7 |
| Женски / <i>Female</i> | 22 | 24 | 17 | 12 | 12 | 18 | 17 | 6 | 13 | 10 |

5.24. Умрла одојчад према старости
Infant deaths by age

| Старост / Age | 2009 | 2010 | 2011 | 2012 | 2013 | 2014 | 2015 | 2016 | 2017 | 2018 |
|--|-------|-------|-------|-------|-------|-------|-------|-------|-------|-------|
| УКУПНО / TOTAL | 51 | 44 | 43 | 37 | 33 | 29 | 26 | 23 | 26 | 17 |
| 0–27 дана / 0–27 days | 40 | 29 | 34 | 29 | 26 | 21 | 18 | 18 | 20 | 11 |
| до 24 часа / up to 24 hours | 12 | 8 | 11 | 8 | 7 | 4 | 6 | 8 | 5 | 4 |
| 1–6 дана / 1–6 days | 18 | 15 | 17 | 13 | 13 | 11 | 8 | 5 | 11 | 5 |
| 7–13 дана / 7–13 days | 3 | 3 | 1 | 6 | 4 | 1 | 3 | 3 | 3 | 2 |
| 14–20 дана / 14–20 days | 5 | 3 | 2 | 1 | 2 | 3 | - | 2 | 1 | - |
| 21–27 дана / 21–27 days | 2 | - | 3 | 1 | - | 2 | 1 | - | - | - |
| 28 дана – 2 мјесеца / 28 days – 2 months | 3 | 8 | 8 | 4 | 2 | 3 | 3 | 3 | 4 | 3 |
| 3–5 мјесеци / 3–5 months | 5 | 4 | - | 1 | 1 | 2 | 2 | 1 | - | 3 |
| 6–11 мјесеци / 6–11 months | 3 | 3 | 1 | 3 | 4 | 3 | 3 | 1 | 2 | - |
| Структура / Structure % | | | | | | | | | | |
| УКУПНО / TOTAL | 100,0 | 100,0 | 100,0 | 100,0 | 100,0 | 100,0 | 100,0 | 100,0 | 100,0 | 100,0 |
| 0–27 дана / 0–27 days | 78,4 | 65,9 | 79,1 | 81,1 | 78,8 | 72,4 | 69,2 | 78,3 | 76,9 | 64,7 |
| до 24 часа / up to 24 hours | 23,5 | 18,2 | 25,6 | 21,6 | 21,2 | 13,8 | 23,1 | 34,8 | 19,2 | 23,5 |
| 1–6 дана / 1–6 days | 35,3 | 34,1 | 39,5 | 35,1 | 39,4 | 37,9 | 30,8 | 21,7 | 42,3 | 29,4 |
| 7–13 дана / 7–13 days | 5,9 | 6,8 | 2,3 | 16,2 | 12,1 | 3,4 | 11,5 | 13,0 | 11,5 | 11,8 |
| 14–20 дана / 14–20 days | 9,8 | 6,8 | 4,7 | 2,7 | 6,1 | 10,3 | - | 8,7 | 3,8 | - |
| 21–27 дана / 21–27 days | 3,9 | - | 7,0 | 2,7 | - | 6,9 | 3,8 | - | - | - |
| 28 дана – 2 мјесеца / 28 days – 2 months | 5,9 | 18,2 | 18,6 | 10,8 | 6,1 | 10,3 | 11,5 | 13,0 | 15,4 | 17,6 |
| 3–5 мјесеци / 3–5 months | 9,8 | 9,1 | - | 2,7 | 3,0 | 6,9 | 7,7 | 4,3 | - | 17,6 |
| 6–11 мјесеци / 6–11 months | 5,9 | 6,8 | 2,3 | 8,1 | 12,1 | 10,3 | 11,5 | 4,3 | 7,7 | - |

5.25. Умрли према старости и полу
Deaths by age and sex

| Старост / Age | Пол / Sex | 2009 | 2010 | 2011 | 2012 | 2013 | 2014 | 2015 | 2016 | 2017 | 2018 |
|---------------------|-----------------|--------|--------|--------|--------|--------|--------|--------|--------|--------|--------|
| УКУПНО / TOTAL | свега / all | 13 775 | 13 517 | 13 658 | 13 796 | 13 978 | 14 409 | 15 059 | 13 970 | 14 663 | 14 763 |
| | мушки / male | 7 099 | 6 935 | 7 001 | 7 064 | 7 237 | 7 386 | 7 640 | 7 198 | 7 363 | 7 449 |
| | женски / female | 6 676 | 6 582 | 6 657 | 6 732 | 6 741 | 7 023 | 7 419 | 6 772 | 7 300 | 7 314 |
| <1 | мушки / male | 29 | 20 | 26 | 25 | 21 | 11 | 9 | 17 | 13 | 7 |
| | женски / female | 22 | 24 | 17 | 12 | 12 | 18 | 17 | 5 | 13 | 10 |
| 1–4 | мушки / male | 4 | 3 | 3 | 8 | 8 | 3 | 6 | 6 | 1 | 6 |
| | женски / female | 3 | 3 | 1 | - | 5 | 1 | 1 | 4 | - | 3 |
| 5–9 | мушки / male | 7 | 7 | 2 | 3 | 2 | 3 | 1 | 4 | 2 | 2 |
| | женски / female | 1 | 1 | - | - | 2 | 1 | 2 | 2 | 3 | 2 |
| 10–14 | мушки / male | 6 | 2 | 4 | 4 | 6 | 2 | 10 | 3 | 5 | 3 |
| | женски / female | 4 | - | - | 2 | 4 | 2 | 6 | 5 | 2 | 4 |
| 15–19 | мушки / male | 11 | 18 | 17 | 18 | 29 | 14 | 16 | 22 | 13 | 9 |
| | женски / female | 5 | 9 | 6 | 6 | 10 | 4 | 8 | 8 | 5 | 4 |
| 20–24 | мушки / male | 29 | 33 | 35 | 35 | 28 | 33 | 33 | 28 | 24 | 34 |
| | женски / female | 7 | 9 | 7 | 6 | 6 | 10 | 10 | 2 | 9 | 14 |
| 25–29 | мушки / male | 35 | 49 | 30 | 38 | 32 | 30 | 26 | 25 | 36 | 29 |
| | женски / female | 14 | 13 | 15 | 8 | 11 | 10 | 14 | 10 | 8 | 8 |
| 30–34 | мушки / male | 53 | 36 | 46 | 37 | 46 | 36 | 42 | 34 | 35 | 33 |
| | женски / female | 18 | 13 | 17 | 21 | 13 | 18 | 21 | 15 | 15 | 11 |
| 35–39 | мушки / male | 64 | 75 | 68 | 43 | 60 | 53 | 73 | 51 | 46 | 68 |
| | женски / female | 25 | 24 | 24 | 28 | 30 | 37 | 24 | 23 | 22 | 30 |
| 40–44 | мушки / male | 109 | 79 | 94 | 89 | 96 | 98 | 110 | 87 | 101 | 93 |
| | женски / female | 54 | 48 | 50 | 36 | 31 | 52 | 46 | 44 | 46 | 41 |
| 45–49 | мушки / male | 205 | 191 | 194 | 171 | 161 | 199 | 164 | 153 | 133 | 150 |
| | женски / female | 102 | 102 | 81 | 65 | 76 | 83 | 84 | 66 | 60 | 69 |
| 50–54 | мушки / male | 388 | 361 | 335 | 326 | 354 | 346 | 302 | 309 | 249 | 266 |
| | женски / female | 184 | 169 | 156 | 139 | 160 | 150 | 143 | 116 | 122 | 101 |
| 55–59 | мушки / male | 579 | 541 | 582 | 565 | 571 | 525 | 532 | 531 | 503 | 511 |
| | женски / female | 264 | 232 | 250 | 262 | 249 | 239 | 250 | 248 | 230 | 216 |
| 60–64 | мушки / male | 615 | 636 | 667 | 706 | 740 | 817 | 785 | 763 | 768 | 764 |
| | женски / female | 315 | 330 | 317 | 307 | 365 | 351 | 391 | 354 | 411 | 365 |
| 65–69 | мушки / male | 826 | 772 | 704 | 685 | 740 | 799 | 886 | 872 | 936 | 1 035 |
| | женски / female | 592 | 456 | 421 | 404 | 399 | 500 | 528 | 494 | 503 | 561 |
| 70–74 | мушки / male | 1 362 | 1 240 | 1 151 | 1 119 | 1 061 | 1 027 | 933 | 817 | 818 | 862 |
| | женски / female | 1 111 | 1 091 | 1 014 | 927 | 843 | 823 | 748 | 669 | 655 | 742 |
| 75–79 | мушки / male | 1 258 | 1 313 | 1 389 | 1 392 | 1 380 | 1 362 | 1 459 | 1 337 | 1 361 | 1 204 |
| | женски / female | 1 459 | 1 427 | 1 555 | 1 574 | 1 507 | 1 532 | 1 610 | 1 398 | 1 380 | 1 298 |
| 80–84 | мушки / male | 946 | 1 013 | 1 108 | 1 161 | 1 146 | 1 205 | 1 303 | 1 212 | 1 282 | 1 271 |
| | женски / female | 1 429 | 1 455 | 1 523 | 1 607 | 1 607 | 1 644 | 1 764 | 1 601 | 1 846 | 1 888 |
| 85+ | мушки / male | 573 | 546 | 546 | 639 | 756 | 823 | 950 | 928 | 1 037 | 1 102 |
| | женски / female | 1 067 | 1 176 | 1 203 | 1 328 | 1 411 | 1 548 | 1 752 | 1 707 | 1 970 | 1 947 |
| Непознато / Unknown | мушки / male | - | - | - | - | - | - | - | - | - | - |
| | женски / female | - | - | - | - | - | - | - | - | - | - |

5.26. Умрли према полу и узроку смрти
Deaths by sex and cause of death

| Узрок смрти / Cause of death | 2009 | 2010 | 2011 | 2012 | 2013 | 2014 | 2015 | 2016 | 2017 | 2018 |
|---|--------|--------|--------|--------|--------|--------|--------|--------|--------|--------|
| УКУПНО / TOTAL | 13 775 | 13 517 | 13 658 | 13 796 | 13 978 | 14 409 | 15 059 | 13 970 | 14 663 | 14 763 |
| Мушки / Male | 7 099 | 6 935 | 7 001 | 7 064 | 7 237 | 7 386 | 7 640 | 7 198 | 7 363 | 7 449 |
| Инфективне и паразитске болести / Infectious and parasitic diseases (A00–B99) | 75 | 72 | 79 | 69 | 73 | 80 | 92 | 104 | 85 | 109 |
| Неоплазме / Neoplasms (C00–D48) | 1 661 | 1 595 | 1 684 | 1 754 | 1 859 | 1 801 | 1 783 | 1 739 | 1 759 | 1 729 |
| Болести крви и крвотворних органа и неки поремећаји имуног система / Diseases of the blood and blood-forming organs and certain disorders involving the immune mechanism (D50–D89) | 4 | 5 | 7 | 9 | 8 | 2 | 9 | 9 | 3 | 18 |
| Болести жлијезда са унутрашњим лучењем, исхране и метаболизма / Endocrine, nutritional and metabolic diseases (E00–E88) | 361 | 289 | 257 | 211 | 341 | 411 | 362 | 313 | 373 | 386 |
| Душевни поремећаји и поремећаји понашања / Mental and behavioural disorders (F00–F99) | 92 | 73 | 58 | 46 | 64 | 63 | 44 | 72 | 70 | 55 |
| Болести нервног система / Diseases of the nervous system (G00–G99) | 78 | 76 | 112 | 105 | 98 | 97 | 106 | 96 | 102 | 82 |
| Болести ока и припојка ока / Diseases of the eye and adnexa (H00–H59) | - | - | - | - | - | - | - | - | - | - |
| Болести ува и мастоидног наставка / Diseases of the ear and mastoid process (H60–H93) | - | - | - | - | - | - | - | - | - | - |
| Болести циркулаторног система / Diseases of the circulatory system (I00–I99) | 3 271 | 3 285 | 3 330 | 3 516 | 3 062 | 3 142 | 3 311 | 3 177 | 3 220 | 3 084 |
| Болести респираторног система / Diseases of the respiratory system (J00–J99) | 254 | 277 | 303 | 263 | 334 | 315 | 370 | 306 | 333 | 344 |
| Болести дигестивног система / Diseases of the digestive system (K00–K92) | 223 | 242 | 255 | 248 | 219 | 241 | 249 | 265 | 229 | 290 |
| Болести коже и поткожног ткива / Diseases of the skin and subcutaneous tissue (L00–L98) | 1 | 4 | - | 3 | 9 | 13 | 7 | 7 | 5 | 12 |
| Болести мишићно-коштаног система и везивног ткива / Diseases of the musculo-skeletal system and connective tissue (M00–M99) | 2 | 3 | 4 | 4 | 9 | 8 | 12 | 6 | 8 | 4 |
| Болести генитоуринарног система / Diseases of the genitourinary system (N00–N98) | 139 | 140 | 101 | 116 | 121 | 73 | 93 | 117 | 96 | 117 |
| Одређена стања настала у перинаталном периоду / Certain conditions originating in perinatal period (P00–P96) | 22 | 13 | 20 | 18 | 13 | 7 | 2 | 13 | 7 | 3 |
| Конгениталне аномалије, деформације и хромозомске ненормалности / Congenital malformations, deformations and chromosomal abnormalities (Q00–Q99) | 7 | 10 | 7 | 5 | 7 | 3 | 3 | 3 | 4 | 2 |
| Симптоми, знакови и ненормални клинички и лабораторијски налази, неklasификовани на другом мјесту / Symptoms, signs and abnormal clinical and laboratory findings, not elsewhere classified (R00–R99) | 485 | 446 | 302 | 277 | 643 | 718 | 780 | 598 | 720 | 844 |
| Повреде, тровања и посљедице дјеловања спољних фактора / Injuries, poisoning and consequences of external causes (S00–T98) | 424 | 405 | 482 | 420 | 377 | 412 | 417 | 373 | 349 | 370 |
| Женски / Female | 6 676 | 6 582 | 6 657 | 6 732 | 6 741 | 7 023 | 7 419 | 6 772 | 7 300 | 7 314 |
| Инфективне и паразитске болести / Infectious and parasitic diseases (A00–B99) | 43 | 37 | 38 | 66 | 47 | 56 | 67 | 83 | 62 | 75 |
| Неоплазме / Neoplasms (C00–D48) | 1 161 | 1 105 | 1 118 | 1 183 | 1 231 | 1 353 | 1 355 | 1 209 | 1 268 | 1 209 |
| Болести крви и крвотворних органа и неки поремећаји имуног система / Diseases of the blood and blood-forming organs and certain disorders involving the immune mechanism (D50–D89) | 9 | 10 | 10 | 6 | 8 | 8 | 10 | 15 | 17 | 18 |
| Болести жлијезда са унутрашњим лучењем, исхране и метаболизма / Endocrine, nutritional and metabolic diseases (E00–E88) | 530 | 402 | 397 | 350 | 459 | 501 | 400 | 378 | 452 | 458 |

5.26. Умрли према полу и узроку смрти
Deaths by sex and cause of death
 (наставак/continued)

| Узрок смрти / Cause of death | 2009 | 2010 | 2011 | 2012 | 2013 | 2014 | 2015 | 2016 | 2017 | 2018 |
|--|-------|-------|-------|-------|-------|-------|-------|-------|-------|-------|
| Душевни поремећаји и поремећаји понашања / <i>Mental and behavioural disorders (F00–F99)</i> | 30 | 11 | 14 | 12 | 31 | 21 | 28 | 26 | 43 | 30 |
| Болести нервног система / <i>Diseases of the nervous system (G00–G99)</i> | 55 | 76 | 97 | 102 | 87 | 89 | 106 | 75 | 95 | 87 |
| Болести ока и припојка ока / <i>Diseases of the eye and adnexa (H00–H59)</i> | - | - | - | - | - | - | - | - | - | - |
| Болести ува и мастоидног наставка / <i>Diseases of the ear and mastoid process (H60–H93)</i> | - | - | - | - | - | - | - | - | - | - |
| Болести циркулаторног система / <i>Diseases of the circulatory system (I00–I99)</i> | 3 743 | 3 926 | 4 009 | 4 109 | 3 625 | 3 635 | 3 964 | 3 743 | 3 960 | 3 905 |
| Болести респираторног система / <i>Diseases of the respiratory system (J00–J99)</i> | 176 | 173 | 233 | 161 | 222 | 209 | 248 | 204 | 243 | 282 |
| Болести дигестивног система / <i>Diseases of the digestive system (K00–K92)</i> | 148 | 156 | 136 | 145 | 183 | 188 | 191 | 185 | 184 | 191 |
| Болести коже и поткожног ткива / <i>Diseases of the skin and subcutaneous tissue (L00–L98)</i> | 2 | 2 | 1 | 1 | 11 | 9 | 15 | 14 | 19 | 10 |
| Болести мишићно-коштаног система и везивног ткива / <i>Diseases of the musculo-skeletal system and connective tissue (M00–M99)</i> | 11 | 8 | 14 | 12 | 19 | 14 | 18 | 13 | 9 | 17 |
| Болести генитоуринарног система / <i>Diseases of the genitourinary system (N00–N98)</i> | 118 | 115 | 74 | 120 | 92 | 77 | 86 | 101 | 97 | 103 |
| Трудноћа, порођај и пуерперијум / <i>Pregnancy, childbirth and the puerperium (O00–O99)</i> | - | 1 | 1 | - | - | - | 1 | 1 | - | 1 |
| Одређена стања настала у перинаталном периоду / <i>Certain conditions originating in perinatal period (P00–P96)</i> | 12 | 16 | 16 | 11 | 8 | 9 | 8 | 5 | 10 | 7 |
| Конгениталне аномалије, деформације и хромозомске ненормалности / <i>Congenital malformations, deformations and chromosomal abnormalities (Q00–Q99)</i> | 13 | 7 | 2 | 1 | 3 | 7 | 4 | 2 | 1 | 3 |
| Симптоми, знакови и ненормални клинички и лабораторијски налази, неklasификовани на другом мјесту / <i>Symptoms, signs and abnormal clinical and laboratory findings, not elsewhere classified (R00–R99)</i> | 468 | 431 | 379 | 335 | 588 | 727 | 776 | 600 | 715 | 806 |
| Повреде, тровања и последице дјеловања спољних фактора / <i>Injuries, poisoning and consequences of external causes (S00–T98)</i> | 157 | 106 | 118 | 118 | 127 | 120 | 142 | 118 | 125 | 112 |

5.27. Умрли према узроку смрти, старости и полу, 2018.
Deaths by cause of death, age and sex, 2018

| | Укупно Total | Структура према узроку смрти, % Structure by cause of death, % | Старост умрлих / Age of deceased | | | | | | | | | | | | | |
|---|-----------------|---|----------------------------------|------|---|-----------------------------------|-------------------------------|------|-------|-------|-------|-------|-------|-------|--------------------------------|----------------|
| | | | 0-6 дана 0-6 days | 7-27 | 28 дана – мање од 2 мјесеца 28 days – less than 2 months | 2-11 мјесеци 2-11 months | 1-4 године 1-4 years | 5-14 | 15-24 | 25-34 | 35-44 | 45-54 | 55-64 | 65-74 | 75 и више 75 and more | непоз. unk. |
| УКУПНО / TOTAL | | | | | | | | | | | | | | | | |
| мушки / male | 7 449 | 100,0 | 4 | - | 1 | 2 | 6 | 5 | 43 | 62 | 161 | 416 | 1 275 | 1 897 | 3 577 | - |
| женски / female | 7 314 | 100,0 | 5 | 2 | 1 | 2 | 3 | 6 | 18 | 19 | 71 | 170 | 581 | 1 303 | 5 133 | - |
| Инфективне и паразитске болести / Infectious and parasitic diseases (A00-B99) | | | | | | | | | | | | | | | | |
| мушки / male | 109 | 1,5 | - | - | - | - | - | - | 1 | 1 | 2 | 9 | 15 | 35 | 46 | - |
| женски / female | 75 | 1,0 | - | - | - | - | - | 1 | - | - | 1 | 2 | 4 | 17 | 50 | - |
| Неоплазме / Neoplasms (C00-D48) | | | | | | | | | | | | | | | | |
| мушки / male | 1 729 | 23,2 | - | - | - | - | - | 1 | 6 | 7 | 24 | 113 | 415 | 583 | 580 | - |
| женски / female | 1 209 | 16,5 | - | - | - | - | - | 2 | 2 | 3 | 37 | 65 | 239 | 383 | 478 | - |
| Болести крви и крвотворних органа и неки поремећаји имуног система / Diseases of the blood and blood-forming organs and certain disorders involving the immune mechanism (D50-D89) | | | | | | | | | | | | | | | | |
| мушки / male | 18 | 0,2 | - | - | - | - | - | - | - | - | 1 | 1 | 3 | 5 | 8 | - |
| женски / female | 18 | 0,2 | - | - | - | - | - | - | - | - | - | - | 2 | 4 | 12 | - |
| Болести жлијезда са унутрашњим лучењем, исхране и метаболизма / Endocrine, nutritional and metabolic diseases (E00-E88) | | | | | | | | | | | | | | | | |
| мушки / male | 386 | 5,2 | - | - | - | - | 1 | - | - | 2 | 6 | 12 | 61 | 121 | 183 | - |
| женски / female | 458 | 6,3 | - | - | - | - | - | - | 1 | - | 3 | 3 | 32 | 97 | 322 | - |
| Душевни поремећаји и поремећаји понашања / Mental and behavioural disorders (F00-F99) | | | | | | | | | | | | | | | | |
| мушки / male | 55 | 0,7 | - | - | - | - | - | - | - | - | 5 | 5 | 19 | 10 | 16 | - |
| женски / female | 30 | 0,4 | - | - | - | - | - | - | - | - | - | 2 | 2 | 5 | 21 | - |
| Болести нервног система / Diseases of the nervous system (G00-G99) | | | | | | | | | | | | | | | | |
| мушки / male | 82 | 1,1 | - | - | - | - | - | 1 | 1 | 2 | 3 | 7 | 15 | 18 | 35 | - |
| женски / female | 87 | 1,2 | - | - | - | - | - | - | 2 | - | 2 | 3 | 12 | 16 | 52 | - |
| Болести ока и припојка ока / Diseases of the eye and adnexa (H00-H59) | | | | | | | | | | | | | | | | |
| мушки / male | - | - | - | - | - | - | - | - | - | - | - | - | - | - | - | - |
| женски / female | - | - | - | - | - | - | - | - | - | - | - | - | - | - | - | - |
| Болести ува и мастоидног наставка / Diseases of the ear and mastoid process (H60-H93) | | | | | | | | | | | | | | | | |
| мушки / male | - | - | - | - | - | - | - | - | - | - | - | - | - | - | - | - |
| женски / female | - | - | - | - | - | - | - | - | - | - | - | - | - | - | - | - |
| Болести циркулаторног система / Diseases of the circulatory system (I00-I99) | | | | | | | | | | | | | | | | |
| мушки / male | 3 084 | 41,4 | - | - | - | 1 | 1 | - | 1 | 10 | 35 | 122 | 407 | 676 | 1 831 | - |
| женски / female | 3 905 | 53,4 | - | 1 | - | - | - | 1 | 2 | 6 | 11 | 48 | 143 | 480 | 3 213 | - |
| Болести респираторног система / Diseases of the respiratory system (J00-J99) | | | | | | | | | | | | | | | | |
| мушки / male | 344 | 4,6 | - | - | - | - | - | - | - | - | 7 | 14 | 31 | 87 | 205 | - |
| женски / female | 282 | 3,9 | - | - | - | - | - | 1 | 1 | 1 | 1 | 5 | 23 | 56 | 194 | - |

5.27. Умрли према узроку смрти, старости и полу, 2018.
Deaths by cause of death, age and sex, 2018

(наставка/continued)

| | Укупно <i>Total</i> | Структура према узроку смрти, % <i>Structure by cause of death, %</i> | Старост умрлих / <i>Age of deceased</i> | | | | | | | | | | | | | |
|--|------------------------|--|---|------|---|-----------------------------------|-------------------------------|------|-------|-------|-------|-------|-------|-------|--------------------------------|-----------------------|
| | | | 0–6 дана 0–6 days | 7–27 | 28 дана – мање од 2 мјесеца 28 days – less than 2 months | 2–11 мјесеци 2–11 months | 1–4 године 1–4 years | 5–14 | 15–24 | 25–34 | 35–44 | 45–54 | 55–64 | 65–74 | 75 и више 75 and more | непоз. <i>unk.</i> |
| Болести дигестивног система / <i>Diseases of the digestive system</i> (K00–K92) | | | | | | | | | | | | | | | | |
| мушки / <i>male</i> | 290 | 3,9 | - | - | - | - | 1 | - | - | 2 | 6 | 25 | 56 | 65 | 135 | - |
| женски / <i>female</i> | 191 | 2,6 | - | - | - | - | - | - | - | 2 | 10 | 23 | 42 | 114 | - | |
| Болести коже и поткожног ткива / <i>Diseases of the skin and subcutaneous tissue</i> (L00–L98) | | | | | | | | | | | | | | | | |
| мушки / <i>male</i> | 12 | 0,2 | - | - | - | - | - | - | - | 1 | 1 | 2 | 1 | 7 | - | |
| женски / <i>female</i> | 10 | 0,1 | - | - | - | - | - | - | - | - | - | 1 | 3 | 6 | - | |
| Болести мишићно-коштаног система и везивног ткива / <i>Diseases of the musculo-skeletal system and connective tissue</i> (M00–M99) | | | | | | | | | | | | | | | | |
| мушки / <i>male</i> | 4 | 0,1 | - | - | - | - | - | - | - | - | - | 1 | 2 | 1 | - | |
| женски / <i>female</i> | 17 | 0,2 | - | - | - | - | - | - | - | 1 | 2 | 3 | 4 | 7 | - | |
| Болести генитоуринарног система / <i>Diseases of the genitourinary system</i> (N00–N98) | | | | | | | | | | | | | | | | |
| мушки / <i>male</i> | 117 | 1,6 | - | - | - | - | - | - | - | 1 | - | 15 | 21 | 80 | - | |
| женски / <i>female</i> | 103 | 1,4 | - | - | - | - | - | - | - | 1 | 2 | 6 | 19 | 75 | - | |
| Трудноћа, порођај и пуерперијум / <i>Pregnancy, childbirth and the puerperium</i> (O00–O99) | | | | | | | | | | | | | | | | |
| мушки / <i>male</i> | - | - | - | - | - | - | - | - | - | - | - | - | - | - | - | |
| женски / <i>female</i> | 1 | 0,0 | - | - | - | - | - | - | - | 1 | - | - | - | - | - | |
| Одређена стања настала у перинаталном периоду / <i>Certain conditions originating in perinatal period</i> (P00–P96) | | | | | | | | | | | | | | | | |
| мушки / <i>male</i> | 3 | 0,0 | 2 | - | 1 | - | - | - | - | - | - | - | - | - | - | |
| женски / <i>female</i> | 7 | 0,1 | 5 | 1 | - | 1 | - | - | - | - | - | - | - | - | - | |
| Конгениталне аномалије, деформације и хромозомске ненормалности / <i>Congenital malformations, deformations and chromosomal abnormalities</i> (Q00–Q99) | | | | | | | | | | | | | | | | |
| мушки / <i>male</i> | 2 | 0,0 | 1 | - | - | 1 | - | - | - | - | - | - | - | - | - | |
| женски / <i>female</i> | 3 | 0,0 | - | - | 1 | - | 1 | - | - | 1 | - | - | - | - | - | |
| Симптоми, знакови и ненормални клинички и лабораторијски налази, неklasификовани на другом мјесту / <i>Symptoms, signs and abnormal clinical and laboratory findings, not elsewhere classified</i> (R00–R99) | | | | | | | | | | | | | | | | |
| мушки / <i>male</i> | 844 | 11,3 | 1 | - | - | - | 2 | - | 6 | 15 | 28 | 51 | 164 | 206 | 371 | - |
| женски / <i>female</i> | 806 | 11,0 | - | - | - | 1 | 2 | - | 5 | 3 | 6 | 21 | 73 | 149 | 546 | - |
| Повреде, тровања и последице дјеловања спољних фактора / <i>Injuries, poisoning and consequences of external causes</i> (S00–T98) | | | | | | | | | | | | | | | | |
| мушки / <i>male</i> | 370 | 5,0 | - | - | - | - | 1 | 3 | 28 | 23 | 42 | 56 | 71 | 67 | 79 | - |
| женски / <i>female</i> | 112 | 1,5 | - | - | - | - | - | 1 | 5 | 4 | 6 | 7 | 18 | 28 | 43 | - |

5.28. Умрла одојчад према узроку смрти
Infant deaths by cause of death

| Узрок смрти / Cause of death | 2009 | 2010 | 2011 | 2012 | 2013 | 2014 | 2015 | 2016 | 2017 | 2018 |
|---|------|------|------|------|------|------|------|------|------|------|
| УКУПНО / TOTAL | 51 | 44 | 43 | 37 | 33 | 29 | 26 | 23 | 26 | 17 |
| Инфективне и паразитске болести / Infectious and parasitic diseases (A00–B99) | - | 2 | - | - | 2 | - | - | 1 | - | - |
| Неоплазме / Neoplasms (C00–D48) | 1 | - | - | - | - | - | 1 | - | - | - |
| Болести нервног система / Diseases of the nervous system (G00–G99) | 1 | - | - | - | - | - | - | - | 1 | - |
| Болести циркулаторног система / Diseases of the circulatory system (I00–I99) | - | - | - | 1 | - | - | - | 1 | - | 2 |
| Болести респираторног система / Diseases of the respiratory system (J00–J99) | - | - | - | - | 1 | - | - | - | - | - |
| Болести дигестивног система / Diseases of the digestive system (K00–K92) | - | - | - | - | - | - | - | - | - | - |
| Болести генитоуринарног система / Diseases of the genitourinary system (N00–N98) | - | - | - | - | - | - | - | - | - | - |
| Плод и новорођенче угрожени факторима мајке / Fetus and newborn affected by maternal factors (P00–P04) | - | - | - | - | 1 | - | 1 | - | 1 | 1 |
| Поремећаји везани за трајање трудноће и раст плода / Disorders relating to length of gestation and fetal growth (P05–P08) | 4 | 4 | 16 | 16 | 4 | 3 | - | 7 | 1 | 2 |
| Порођајна траума / Birth trauma (P10–P15) | - | - | - | 1 | - | - | - | - | - | - |
| Интраутерина хипоксија и порођајна асфикција / Intrauterine hypoxia and birth asphyxia (P20–P21) | 5 | 8 | 8 | 3 | 3 | 4 | - | 1 | 3 | 2 |
| Респираторна угроженост новорођенчета / Respiratory distress of newborn (P22) | 13 | 4 | 1 | 4 | 8 | - | 2 | 3 | 3 | - |
| Урођено запаљење плућа / Congenital inflammation of the lungs (P23) | - | - | - | - | - | - | - | - | 2 | - |
| Друга респираторна стања новорођенчета / Other respiratory conditions of newborn (P24–P28) | 2 | - | 3 | 1 | - | - | 2 | 5 | 2 | 1 |
| Друга перинатална стања / Other perinatal conditions (P29–P96) | 8 | 12 | 2 | 3 | 4 | 1 | 3 | - | 5 | 3 |
| Бактеријска сепса новорођенчета / Bacterial sepsis of newborn (P36) | 1 | 1 | 3 | 1 | - | 2 | 1 | 1 | - | - |
| Хеморагични и хематолошки поремећаји плода и новорођенчета / Haemorrhagic and haematological disorders of fetus and newborn (P50–P61) | 1 | - | 3 | - | 1 | 3 | 1 | 1 | - | 1 |
| Друге урођене малформације нервног система / Other congenital malformations of the nervous system (Q00–Q02, Q04, Q06, Q07) | - | 2 | 2 | - | - | 2 | - | 1 | 1 | - |
| Урођени хидроцефалус и спина бифида / Congenital hydrocephalus and spina bifida (Q03, Q05) | 3 | - | - | - | - | 1 | - | - | - | - |
| Друге урођене малформације / Other congenital malformations (Q10–Q18, Q30–Q89) | 3 | - | 2 | 2 | - | - | 1 | 1 | 1 | - |
| Урођене малформације срца / Congenital malformations of the heart (Q20–Q24) | 3 | 2 | 1 | - | 2 | - | 1 | 1 | 1 | 3 |
| Друге урођене малформације крвотока / Other congenital malformations of the circulatory system (Q25–Q28) | 1 | 2 | - | - | - | 3 | 1 | - | - | - |
| Даунов (Down) синдром и друге хромозомске ненормалности / Down's syndrome and other chromo-somal abnormalities (Q90–Q99) | - | 2 | - | 1 | 2 | 1 | - | - | - | - |
| Симптоми, знаци и ненормални клинички и лабораторијски налази, неklasификовани на другом мјесту / Symptoms, signs and abnormal clinical and laboratory findings, not elsewhere classified (R00–R99) | 4 | 4 | 2 | 4 | 5 | 3 | 12 | - | 4 | 2 |
| Повреде, тровање и посљедице дјеловања спољних фактора / Injuries, poisoning and consequences of external causes (S00–T98) | 1 | 1 | - | - | - | 6 | - | - | 1 | - |

5.29. Насилне смрти према полу, старости и спољном узроку смрти
Violent deaths by sex, age and external cause of death

| | | 2009 | 2010 | 2011 | 2012 | 2013 | 2014 | 2015 | 2016 | 2017 | 2018 |
|--|-----------------|------|------|------|------|------|------|------|------|------|------|
| Несрећни случај / Accident | | | | | | | | | | | |
| УКУПНО / TOTAL | | 299 | 262 | 298 | 288 | 282 | 283 | 297 | 235 | 214 | 226 |
| Пол / Sex | мушки / male | 231 | 209 | 256 | 229 | 211 | 222 | 219 | 183 | 154 | 173 |
| | женски / female | 68 | 53 | 42 | 59 | 71 | 61 | 78 | 52 | 60 | 53 |
| Старост / Age | 0–4 | 1 | 1 | - | 2 | 4 | - | 1 | - | 1 | 1 |
| | 5–14 | 6 | 2 | 3 | 3 | 4 | 3 | 5 | 4 | 3 | 4 |
| | 15–24 | 24 | 29 | 34 | 34 | 29 | 18 | 25 | 32 | 24 | 26 |
| | 25–34 | 26 | 26 | 42 | 21 | 28 | 26 | 20 | 23 | 20 | 16 |
| | 35–44 | 34 | 20 | 29 | 23 | 31 | 33 | 37 | 20 | 19 | 24 |
| | 45–54 | 50 | 46 | 42 | 42 | 32 | 45 | 46 | 42 | 23 | 26 |
| | 55–64 | 49 | 45 | 44 | 42 | 49 | 51 | 50 | 38 | 37 | 43 |
| | 65+ | 109 | 93 | 104 | 121 | 105 | 107 | 113 | 76 | 87 | 86 |
| непознато / unknown | | - | - | - | - | - | - | - | - | - | - |
| Спољни узрок несрећног случаја / External cause of accident | | | | | | | | | | | |
| Саобраћајни удес / Traffic accidents (V00–V99) | | 104 | 92 | 119 | 95 | 117 | 103 | 106 | 126 | 83 | 104 |
| Падови / Falls (W00–W19) | | 7 | 10 | 6 | 7 | 4 | 7 | 11 | 7 | 26 | 40 |
| Задесена давлeња и потапања / Accidental drowning and submersion (W65–W84) | | 19 | 23 | 19 | 19 | 14 | 21 | 22 | 23 | 21 | 13 |
| Дим, ватра, пламен / Exposure to smoke, fire and flames (X00–X09) | | 12 | 8 | 17 | 14 | 8 | 11 | 12 | 5 | 13 | 10 |
| Случајна тровања / Accidental poisoning (X40–X49) | | 3 | 11 | 5 | 9 | - | 4 | 19 | 14 | 5 | 9 |
| Остали узроци / Other causes (W20–W64, W85–W99, X10–X39, X50–X59, Y40–Y89) | | 154 | 118 | 132 | 144 | 139 | 137 | 127 | 60 | 66 | 50 |
| Непознато / Unknown | | - | - | - | - | - | - | - | - | - | - |
| Самоубиство / Suicide | | | | | | | | | | | |
| УКУПНО / TOTAL | | 258 | 230 | 282 | 227 | 190 | 207 | 218 | 205 | 180 | 164 |
| Пол / Sex | мушки / male | 178 | 184 | 212 | 174 | 142 | 156 | 167 | 157 | 140 | 120 |
| | женски / female | 80 | 46 | 70 | 53 | 48 | 51 | 51 | 48 | 40 | 44 |
| Старост / Age | 0–4 | - | - | - | - | - | - | - | - | - | - |
| | 5–14 | - | - | 2 | 3 | - | 1 | - | - | 1 | - |
| | 15–24 | 6 | 8 | 7 | 7 | 6 | 6 | 9 | 3 | 4 | 2 |
| | 25–34 | 14 | 10 | 13 | 16 | 16 | 12 | 13 | 11 | 17 | 6 |
| | 35–44 | 20 | 22 | 28 | 20 | 11 | 22 | 19 | 17 | 10 | 19 |
| | 45–54 | 50 | 44 | 53 | 42 | 37 | 34 | 24 | 31 | 31 | 25 |
| | 55–64 | 63 | 58 | 53 | 54 | 41 | 46 | 61 | 42 | 41 | 31 |
| | 65+ | 105 | 88 | 126 | 85 | 79 | 86 | 92 | 101 | 76 | 81 |
| непознато / unknown | | - | - | - | - | - | - | - | - | - | - |
| Начин и средство извршења самоубиства / Means of committing suicide | | | | | | | | | | | |
| Тровање / Poisoning (X60–X69) | | 28 | 11 | 24 | 8 | 6 | 11 | 14 | 8 | 9 | 3 |
| Вјешање / Hanging (X70) | | 118 | 102 | 145 | 132 | 97 | 92 | 123 | 106 | 94 | 85 |
| Дављење / Suffocation (X71) | | 19 | 17 | 13 | 18 | 10 | 11 | 14 | 16 | 12 | 10 |
| Ватрено оружје / Firearms (X72–X75) | | 55 | 69 | 69 | 45 | 59 | 62 | 40 | 49 | 35 | 35 |
| Оштри предмети / Sharp object (X78) | | 1 | 1 | 2 | - | 2 | 3 | 5 | 1 | 3 | 4 |
| Скок с висине / Jump (X80) | | - | - | 2 | 2 | 2 | 2 | 2 | 3 | 1 | 4 |
| Остале врсте самоубиства / Other types of suicide (X76, X77, X79, X81–X84) | | 37 | 30 | 27 | 22 | 14 | 26 | 20 | 22 | 26 | 23 |
| Убиство / Homicide | | | | | | | | | | | |
| УКУПНО / TOTAL | | 24 | 19 | 20 | 18 | 20 | 28 | 17 | 17 | 16 | 15 |
| Пол / Sex | мушки / male | 15 | 12 | 14 | 12 | 13 | 21 | 10 | 10 | 10 | 13 |
| | женски / female | 9 | 7 | 16 | 6 | 7 | 7 | 7 | 7 | 6 | 2 |

5.29. Насилне смрти према полу, старости и спољном узроку смрти

Violent deaths by sex, age and external cause of death
(наставка/*continued*)

| | 2009 | 2010 | 2011 | 2012 | 2013 | 2014 | 2015 | 2016 | 2017 | 2018 |
|---|------|------|------|------|------|------|------|------|------|------|
| 0-4 | 1 | - | - | - | - | - | 1 | 1 | - | - |
| 5-14 | - | - | - | - | - | - | - | - | - | - |
| 15-24 | 2 | 1 | 1 | 4 | 3 | 2 | 3 | 2 | - | 2 |
| 25-34 | 3 | - | 4 | 3 | 3 | 3 | 2 | 3 | - | 4 |
| 35-44 | 3 | 3 | 3 | 2 | 3 | 3 | 2 | 4 | 5 | 2 |
| 45-54 | 5 | 2 | 2 | 1 | 3 | 7 | 1 | 3 | 2 | 2 |
| 55-64 | 3 | 4 | 3 | 4 | 2 | 7 | 4 | 1 | 3 | 1 |
| 65+ | 7 | 9 | 7 | 4 | 6 | 6 | 4 | 3 | 6 | 4 |
| непознато / <i>unknown</i> | - | - | - | - | - | - | - | - | - | - |
| Начин и средство извршења убиства / <i>Means of committing homicide</i> | | | | | | | | | | |
| Вјешање и потапање / <i>Hanging and submersion (X91-X92)</i> | 1 | 1 | 1 | - | - | - | 1 | 1 | 2 | - |
| Ватрено оружје и експлозив / <i>Firearms and explosive (X93-X96)</i> | 13 | 9 | 7 | 11 | 9 | 13 | 10 | 8 | 5 | 8 |
| Оштри предмети / <i>Sharp objects (X99-Y00)</i> | 1 | 1 | 3 | 1 | 3 | 8 | 2 | 5 | 6 | 4 |
| Насиље уз примјену физичке силе / <i>Violence inflicted by use of bodily force (Y04-Y05)</i> | - | - | 1 | 3 | 1 | 4 | 1 | - | 3 | - |
| Други и неозначени начини / <i>Other non-specified means (X85-X90, X97-X98, Y00-Y03, Y06-Y09)</i> | 9 | 8 | 8 | 3 | 7 | 3 | 3 | 3 | - | 3 |

5.30. Закључени бракови према старости младожење и неvjесте

Marriages by age of groom and bride

| Старост / <i>Age</i> | 2009 | 2010 | 2011 | 2012 | 2013 | 2014 | 2015 | 2016 | 2017 | 2018 |
|---------------------------------|-------|-------|-------|-------|-------|-------|-------|-------|-------|-------|
| УКУПНО / <i>TOTAL</i> | 6 131 | 5 767 | 5 802 | 5 326 | 5 467 | 5 823 | 5 895 | 5 563 | 5 954 | 5 966 |
| Младожења / <i>Groom</i> | | | | | | | | | | |
| 15-19 | 52 | 56 | 45 | 38 | 47 | 48 | 50 | 48 | 39 | 23 |
| 20-24 | 1 166 | 1 026 | 973 | 843 | 811 | 832 | 838 | 848 | 827 | 914 |
| 25-29 | 2 283 | 2 127 | 2 185 | 1 945 | 1 950 | 2 013 | 2 027 | 1 870 | 2 001 | 1 871 |
| 30-34 | 1 352 | 1 354 | 1 361 | 1 291 | 1 361 | 1 513 | 1 574 | 1 395 | 1 530 | 1 541 |
| 35-39 | 517 | 533 | 546 | 521 | 555 | 606 | 613 | 617 | 653 | 743 |
| 40-44 | 270 | 217 | 228 | 235 | 243 | 299 | 302 | 273 | 331 | 324 |
| 45-49 | 181 | 149 | 154 | 145 | 161 | 191 | 167 | 174 | 192 | 199 |
| 50-54 | 99 | 106 | 111 | 94 | 125 | 130 | 100 | 110 | 138 | 136 |
| 55+ | 211 | 199 | 199 | 214 | 214 | 191 | 224 | 228 | 243 | 215 |
| Непознато / <i>Unknown</i> | - | - | - | - | - | - | - | - | - | - |
| Неvjесте / <i>Bride</i> | | | | | | | | | | |
| 15-19 | 626 | 577 | 520 | 445 | 493 | 491 | 431 | 423 | 353 | 294 |
| 20-24 | 2 071 | 1 880 | 1 843 | 1 601 | 1 519 | 1 589 | 1 643 | 1 566 | 1 619 | 1 737 |
| 25-29 | 1 907 | 1 866 | 1 958 | 1 814 | 1 813 | 1 912 | 2 075 | 1 824 | 1 987 | 1 865 |
| 30-34 | 743 | 693 | 746 | 742 | 826 | 941 | 865 | 870 | 994 | 999 |
| 35-39 | 290 | 279 | 276 | 295 | 306 | 375 | 367 | 365 | 398 | 449 |
| 40-44 | 173 | 151 | 159 | 123 | 179 | 190 | 194 | 186 | 243 | 251 |
| 45-49 | 112 | 106 | 129 | 107 | 126 | 135 | 123 | 116 | 150 | 155 |
| 50-54 | 79 | 78 | 67 | 85 | 103 | 87 | 76 | 99 | 89 | 104 |
| 55+ | 124 | 135 | 104 | 114 | 102 | 103 | 121 | 114 | 121 | 112 |
| Непознато / <i>Unknown</i> | 6 | 2 | - | - | - | - | - | - | - | - |

5.31. Закључени бракови према ранијем брачном стању младожење и невесте
Marriages by previous marital status of groom and bride

| Брачно стање <i>Marital status</i> | 2009 | 2010 | 2011 | 2012 | 2013 | 2014 | 2015 | 2016 | 2017 | 2018 |
|---------------------------------------|-------|-------|-------|-------|-------|-------|-------|-------|-------|-------|
| УКУПНО / <i>TOTAL</i> | 6 131 | 5 767 | 5 802 | 5 326 | 5 467 | 5 823 | 5 895 | 5 563 | 5 954 | 5 966 |
| Младожења / <i>Groom</i> | | | | | | | | | | |
| Неожењен / <i>Single</i> | 5 510 | 5 204 | 5 252 | 4 767 | 4 911 | 5 237 | 5 295 | 4 957 | 5 240 | 5 269 |
| Удовац / <i>Widower</i> | 100 | 97 | 85 | 86 | 72 | 65 | 67 | 61 | 89 | 65 |
| Разведен / <i>Divorced</i> | 484 | 415 | 465 | 473 | 484 | 521 | 533 | 545 | 625 | 632 |
| Непознато / <i>Unknown</i> | 37 | 51 | - | - | - | - | - | - | - | - |
| Невеста / <i>Bride</i> | | | | | | | | | | |
| Неудата / <i>Single</i> | 5 537 | 5 158 | 5 295 | 4 797 | 4 904 | 5 248 | 5 275 | 4 979 | 5 252 | 5 342 |
| Удовица / <i>Widow</i> | 75 | 88 | 72 | 56 | 59 | 53 | 59 | 59 | 62 | 56 |
| Разведена / <i>Divorced</i> | 471 | 454 | 435 | 472 | 504 | 522 | 561 | 525 | 640 | 568 |
| Непознато / <i>Unknown</i> | 48 | 67 | - | 1 | - | - | - | - | - | - |

5.32. Закључени бракови према старости младожење и невесте, 2018.
Marriages by age of groom and bride, 2018

| Старост младожење <i>Groom's age</i> | Укупно <i>Total</i> | Старост невесте / <i>Bride's age</i> | | | | | | | | | | | | | | | |
|--|------------------------|--------------------------------------|-------|-------|-------|-------|-------|-------|-------|-------|-------|-------|-------|-------|-------|-----|--------------------------|
| | | 15-19 | 20-24 | 25-29 | 30-34 | 35-39 | 40-44 | 45-49 | 50-54 | 55-59 | 60-64 | 65-69 | 70-74 | 75-79 | 80-84 | 85+ | непоз. <i>unknown</i> |
| УКУПНО/ <i>TOTAL</i> | 5 966 | 294 | 1 737 | 1 865 | 999 | 449 | 251 | 155 | 104 | 62 | 29 | 13 | 5 | 3 | - | - | - |
| 15-19 | 23 | 15 | 8 | - | - | - | - | - | - | - | - | - | - | - | - | - | - |
| 20-24 | 914 | 158 | 609 | 112 | 26 | 5 | 3 | 1 | - | - | - | - | - | - | - | - | - |
| 25-29 | 1 871 | 85 | 731 | 849 | 164 | 32 | 7 | 2 | - | 1 | - | - | - | - | - | - | - |
| 30-34 | 1 541 | 27 | 290 | 680 | 427 | 93 | 14 | 6 | 3 | 1 | - | - | - | - | - | - | - |
| 35-39 | 743 | 5 | 82 | 174 | 282 | 148 | 34 | 15 | 2 | 1 | - | - | - | - | - | - | - |
| 40-44 | 324 | 4 | 11 | 33 | 66 | 113 | 72 | 15 | 9 | 1 | - | - | - | - | - | - | - |
| 45-49 | 199 | - | 5 | 13 | 22 | 38 | 69 | 36 | 13 | 1 | 2 | - | - | - | - | - | - |
| 50-54 | 136 | - | - | 3 | 10 | 8 | 27 | 41 | 31 | 11 | 1 | 2 | 2 | - | - | - | - |
| 55-59 | 82 | - | - | 1 | - | 8 | 13 | 25 | 20 | 11 | 3 | - | 1 | - | - | - | - |
| 60-64 | 62 | - | - | - | 2 | 2 | 9 | 7 | 11 | 23 | 7 | 1 | - | - | - | - | - |
| 65-69 | 36 | - | 1 | - | - | 1 | - | 4 | 8 | 11 | 8 | 3 | - | - | - | - | - |
| 70-74 | 16 | - | - | - | - | 1 | 1 | - | 2 | 1 | 5 | 4 | 2 | - | - | - | - |
| 75-79 | 14 | - | - | - | - | - | 2 | 1 | 4 | - | 2 | 3 | - | 2 | - | - | - |
| 80-84 | 4 | - | - | - | - | - | - | 2 | 1 | - | - | - | - | 1 | - | - | - |
| 85+ | 1 | - | - | - | - | - | - | - | - | - | 1 | - | - | - | - | - | - |
| Непознато / <i>Unknown</i> | - | - | - | - | - | - | - | - | - | - | - | - | - | - | - | - | - |

5.33. Разведени бракови према старости мужа и жене
Divorces by age of husband and wife

| Старост / Age | 2009 | 2010 | 2011 | 2012 | 2013 | 2014 | 2015 | 2016 | 2017 | 2018 |
|----------------------|------|------|------|------|-------|-------|-------|-------|------|------|
| УКУПНО / TOTAL | 455 | 517 | 886 | 878 | 1 052 | 1 106 | 1 143 | 1 025 | 985 | 963 |
| <i>Муж / Husband</i> | | | | | | | | | | |
| <20 | - | - | - | - | - | - | - | - | 1 | - |
| 20–24 | 10 | 15 | 29 | 20 | 22 | 18 | 25 | 30 | 19 | 16 |
| 25–29 | 82 | 64 | 105 | 98 | 101 | 83 | 111 | 92 | 85 | 92 |
| 30–34 | 92 | 97 | 169 | 142 | 166 | 206 | 189 | 167 | 153 | 148 |
| 35–39 | 79 | 97 | 191 | 143 | 191 | 213 | 198 | 179 | 174 | 162 |
| 40–44 | 64 | 69 | 104 | 155 | 186 | 188 | 193 | 197 | 159 | 166 |
| 45–49 | 49 | 73 | 104 | 106 | 156 | 137 | 142 | 127 | 139 | 117 |
| 50–54 | 43 | 50 | 78 | 103 | 98 | 110 | 107 | 93 | 110 | 89 |
| 55+ | 36 | 52 | 106 | 111 | 132 | 151 | 178 | 140 | 145 | 173 |
| Непознато / Unknown | - | - | - | - | - | - | - | - | - | - |
| <i>Жена / Wife</i> | | | | | | | | | | |
| <20 | 8 | 4 | 2 | 6 | 3 | 2 | 4 | 4 | - | 4 |
| 20–24 | 63 | 51 | 96 | 73 | 70 | 53 | 67 | 72 | 62 | 62 |
| 25–29 | 92 | 91 | 175 | 139 | 145 | 181 | 186 | 146 | 121 | 128 |
| 30–34 | 81 | 108 | 191 | 166 | 207 | 221 | 219 | 197 | 192 | 174 |
| 35–39 | 63 | 86 | 131 | 135 | 210 | 226 | 197 | 203 | 179 | 168 |
| 40–44 | 61 | 62 | 80 | 140 | 157 | 143 | 168 | 161 | 145 | 125 |
| 45–49 | 36 | 48 | 83 | 89 | 107 | 106 | 100 | 100 | 111 | 109 |
| 50–54 | 22 | 31 | 58 | 57 | 73 | 70 | 79 | 53 | 78 | 86 |
| 55+ | 29 | 36 | 70 | 73 | 80 | 104 | 123 | 89 | 97 | 107 |
| Непознато / Unknown | - | - | - | - | - | - | - | - | - | - |

5.34. Разведени бракови према трајању брака и броју издржаване дјеце
Divorces by duration of marriage and number of supported children

| Старост / Age | 2009 | 2010 | 2011 | 2012 | 2013 | 2014 | 2015 | 2016 | 2017 | 2018 |
|--|------|------|------|------|-------|-------|-------|-------|------|------|
| УКУПНО / TOTAL | 455 | 517 | 886 | 878 | 1 052 | 1 106 | 1 143 | 1 025 | 985 | 963 |
| <i>Трајање брака (у годинама) / Duration of marriage (years)</i> | | | | | | | | | | |
| <1 | 30 | 17 | 32 | 17 | 30 | 31 | 24 | 31 | 29 | 25 |
| 1 | 41 | 37 | 49 | 42 | 38 | 42 | 66 | 53 | 51 | 48 |
| 2 | 43 | 27 | 55 | 44 | 70 | 54 | 70 | 58 | 59 | 56 |
| 3 | 29 | 37 | 68 | 51 | 54 | 70 | 67 | 55 | 56 | 57 |
| 4 | 24 | 41 | 54 | 63 | 44 | 43 | 50 | 59 | 37 | 44 |
| 5–9 | 116 | 107 | 221 | 210 | 231 | 273 | 261 | 230 | 197 | 212 |
| 10–14 | 61 | 90 | 142 | 144 | 172 | 194 | 183 | 152 | 172 | 145 |
| 15+ | 111 | 161 | 265 | 307 | 413 | 399 | 422 | 387 | 384 | 376 |
| Непознато / Unknown | - | - | - | - | - | - | - | - | - | - |
| <i>Број издржаване дјеце / Number of supported children</i> | | | | | | | | | | |
| Без дјеце / Without children | 188 | 271 | 384 | 419 | 408 | 419 | 491 | 263 | 429 | 396 |
| 1 | 122 | 149 | 215 | 247 | 247 | 233 | 274 | 221 | 214 | 202 |
| 2 | 70 | 78 | 174 | 179 | 182 | 190 | 207 | 165 | 157 | 134 |
| 3 и више / 3 and more | 15 | 13 | 21 | 33 | 53 | 44 | 30 | 31 | 21 | 30 |
| Непознато / Unknown | 60 | 6 | 92 | - | 162 | 220 | 141 | 345 | 164 | 201 |

5.35. Разведени бракови према лицу коме су додијељена издржавана дјеца
Divorces by person given the custody of children

| | 2009 | 2010 | 2011 | 2012 | 2013 | 2014 | 2015 | 2016 | 2017 | 2018 |
|--|------|------|------|------|-------|-------|-------|-------|------|------|
| УКУПНО / TOTAL | 455 | 517 | 886 | 878 | 1 052 | 1 106 | 1 143 | 1 025 | 985 | 963 |
| Нема издржаване дјеце / Without supported children | 188 | 271 | 385 | 417 | 406 | 423 | 491 | 263 | 429 | 396 |
| Мужу / Husband | 39 | 39 | 87 | 79 | 92 | 78 | 82 | 57 | 74 | 70 |
| Жени / Wife | 155 | 179 | 300 | 353 | 377 | 367 | 397 | 316 | 294 | 268 |
| Мужу и жени / Husband and wife | 12 | 9 | 18 | 27 | 13 | 16 | 26 | 33 | 20 | 24 |
| Другим лицима / Other persons | - | - | 1 | - | - | - | - | 1 | - | 1 |
| Установи / Institution | - | - | - | 1 | - | 1 | 1 | 1 | - | - |
| Остале комбинације / Other combinations | 1 | 10 | 3 | 1 | 2 | 1 | 5 | 9 | 4 | 3 |
| Непознато / Unknown | 60 | 9 | 92 | - | 162 | 220 | 141 | 345 | 164 | 201 |

 Структура / Structure
 %

| | 2009 | 2010 | 2011 | 2012 | 2013 | 2014 | 2015 | 2016 | 2017 | 2018 |
|--|-------|-------|-------|-------|-------|-------|-------|-------|-------|-------|
| УКУПНО / TOTAL | 100,0 | 100,0 | 100,0 | 100,0 | 100,0 | 100,0 | 100,0 | 100,0 | 100,0 | 100,0 |
| Нема издржаване дјеце / Without supported children | 41,3 | 52,4 | 43,5 | 47,5 | 38,6 | 38,2 | 42,9 | 25,7 | 43,6 | 41,1 |
| Мужу / Husband | 8,6 | 7,5 | 9,8 | 9,0 | 8,7 | 7,1 | 7,2 | 5,6 | 7,5 | 7,3 |
| Жени / Wife | 34,1 | 34,6 | 33,9 | 40,2 | 35,8 | 33,2 | 34,7 | 30,8 | 29,8 | 27,8 |
| Мужу и жени / Husband and wife | 2,6 | 1,7 | 2,0 | 3,1 | 1,2 | 1,5 | 2,3 | 3,2 | 2,0 | 2,5 |
| Другим лицима / Other persons | - | - | 0,1 | - | - | - | - | 0,1 | - | 0,1 |
| Установи / Institution | - | - | - | 0,1 | - | 0,1 | 0,1 | 0,1 | - | - |
| Остале комбинације / Other combinations | 0,2 | 1,9 | 0,3 | 0,1 | 0,2 | 0,1 | 0,4 | 0,9 | 0,4 | 0,3 |
| Непознато / Unknown | 13,2 | 1,7 | 10,4 | - | 15,4 | 19,9 | 12,3 | 33,7 | 16,6 | 20,9 |

5.36. Разведени бракови према старости мужа и жене и трајању брака, 2018.
Divorces by age of husband and wife and duration of marriage, 2018

| Трајање брака / Duration of marriage | Укупно Total | Старост / Age | | | | | | | | |
|--------------------------------------|--------------|---------------|-------|-------|-------|-------|-------|-------|-------|-----|
| | | 15-19 | 20-24 | 25-29 | 30-34 | 35-39 | 40-44 | 45-49 | 50-54 | 55+ |
| <i>Муж / Husband</i> | | | | | | | | | | |
| УКУПНО / TOTAL | 963 | - | 16 | 92 | 148 | 162 | 166 | 117 | 89 | 173 |
| <1 | 25 | - | 5 | 8 | 3 | 1 | 3 | 1 | 1 | 3 |
| 1 | 48 | - | 2 | 23 | 10 | 5 | 3 | 3 | - | 2 |
| 2 | 56 | - | 4 | 16 | 12 | 11 | 5 | 2 | 1 | 5 |
| 3 | 57 | - | 1 | 7 | 20 | 11 | 10 | 3 | 1 | 4 |
| 4 | 44 | - | 2 | 12 | 14 | 7 | 1 | 3 | 2 | 3 |
| 5-9 | 212 | - | 2 | 25 | 69 | 58 | 32 | 10 | 2 | 14 |
| 10-14 | 145 | - | - | 1 | 17 | 54 | 41 | 11 | 8 | 13 |
| 15-19 | 119 | - | - | - | 2 | 14 | 45 | 33 | 14 | 11 |
| 20-24 | 95 | - | - | - | - | 1 | 25 | 39 | 16 | 14 |
| 25+ | 162 | - | - | - | 1 | - | 1 | 12 | 44 | 104 |
| <i>Жена / Wife</i> | | | | | | | | | | |
| УКУПНО / TOTAL | 963 | 4 | 62 | 128 | 174 | 168 | 125 | 109 | 86 | 107 |
| <1 | 25 | 3 | 5 | 5 | 5 | - | 2 | 2 | 1 | 2 |
| 1 | 48 | - | 14 | 16 | 7 | 5 | 1 | 1 | 1 | 3 |
| 2 | 56 | 1 | 15 | 15 | 13 | 2 | 1 | 3 | 4 | 2 |
| 3 | 57 | - | 9 | 12 | 13 | 7 | 5 | 6 | 2 | 3 |
| 4 | 44 | - | 7 | 18 | 6 | 5 | 2 | 2 | 2 | 2 |
| 5-9 | 212 | - | 11 | 57 | 68 | 34 | 16 | 8 | 7 | 11 |
| 10-14 | 145 | - | - | 5 | 55 | 52 | 14 | 8 | 2 | 9 |
| 15-19 | 119 | - | - | - | 7 | 50 | 31 | 17 | 8 | 6 |
| 20-24 | 95 | - | - | - | - | 13 | 45 | 25 | 10 | 2 |
| 25+ | 162 | - | 1 | - | - | - | 8 | 37 | 49 | 67 |

5.37. Досељено и одсељено становништво
Immigrated and emigrated population

| | | 2009 | 2010 | 2011 | 2012 | 2013 | 2014 | 2015 | 2016 | 2017 | 2018 |
|--|-----------------|--------|--------|--------|--------|--------|--------|--------|--------|-------|-------|
| Досељени / Immigration | | | | | | | | | | | |
| УКУПНО / TOTAL | свега / all | 10 824 | 12 044 | 10 360 | 14 615 | 10 475 | 10 709 | 11 815 | 12 442 | 8 740 | 8 699 |
| | мушки / male | 5 131 | 5 752 | 4 762 | 7 180 | 4 768 | 4 929 | 5 742 | 5 725 | 3 839 | 3 718 |
| | женски / female | 5 693 | 6 292 | 5 598 | 7 435 | 5 707 | 5 780 | 6 073 | 6 717 | 4 901 | 4 981 |
| из других општина Републике Српске / from other municipalities in Republika Srpska | свега / all | 6 145 | 6 887 | 6 205 | 6 723 | 6 138 | 6 747 | 8 542 | 8 876 | 5 898 | 5 915 |
| | мушки / male | 2 645 | 2 980 | 2 559 | 3 002 | 2 553 | 2 899 | 4 076 | 3 929 | 2 407 | 2 336 |
| | женски / female | 3 500 | 3 907 | 3 646 | 3 721 | 3 585 | 3 848 | 4 466 | 4 947 | 3 491 | 3 579 |
| из Федерације БиХ / from Federation of BH | свега / all | 4 276 | 4 538 | 3 671 | 7 332 | 3 853 | 3 574 | 2 982 | 3 263 | 2 586 | 2 534 |
| | мушки / male | 2 256 | 2 445 | 1 943 | 3 887 | 1 952 | 1 815 | 1 520 | 1 649 | 1 303 | 1 266 |
| | женски / female | 2 020 | 2 093 | 1 728 | 3 445 | 1 901 | 1 759 | 1 462 | 1 614 | 1 283 | 1 268 |
| из Брчко дистрикта / from Brčko District | свега / all | 403 | 619 | 484 | 560 | 484 | 388 | 291 | 303 | 256 | 250 |
| | мушки / male | 230 | 327 | 260 | 291 | 263 | 215 | 146 | 147 | 129 | 116 |
| | женски / female | 173 | 292 | 224 | 269 | 221 | 173 | 145 | 156 | 127 | 134 |
| Одсељени / Emigration | | | | | | | | | | | |
| УКУПНО / TOTAL | свега / all | 9 950 | 10 815 | 9 633 | 11 175 | 9 836 | 9 874 | 11 647 | 11 687 | 8 651 | 8 499 |
| | мушки / male | 4 691 | 5 096 | 4 391 | 5 507 | 4 449 | 4 543 | 5 678 | 5 410 | 3 778 | 3 632 |
| | женски / female | 5 259 | 5 719 | 5 242 | 5 668 | 5 387 | 5 331 | 5 969 | 6 277 | 4 873 | 4 867 |
| у друге општине Републике Српске / to other municipalities in Republika Srpska | свега / all | 6 145 | 6 887 | 6 205 | 6 723 | 6 138 | 6 747 | 8 542 | 8 876 | 5 898 | 5 915 |
| | мушки / male | 2 645 | 2 980 | 2 559 | 3 002 | 2 553 | 2 899 | 4 076 | 3 929 | 2 407 | 2 336 |
| | женски / female | 3 500 | 3 907 | 3 646 | 3 721 | 3 585 | 3 848 | 4 466 | 4 947 | 3 491 | 3 579 |
| у Федерацију БиХ / to Federation of BH | свега / all | 3 413 | 3 596 | 3 151 | 4 154 | 3 425 | 2 814 | 2 739 | 2 463 | 2 378 | 2 266 |
| | мушки / male | 1 863 | 1 978 | 1 714 | 2 384 | 1 766 | 1 494 | 1 429 | 1 324 | 1 215 | 1 144 |
| | женски / female | 1 550 | 1 618 | 1 437 | 1 770 | 1 659 | 1 320 | 1 310 | 1 139 | 1 163 | 1 122 |
| у Брчко дистрикт / to Brčko District | свега / all | 392 | 332 | 277 | 298 | 273 | 313 | 366 | 348 | 375 | 318 |
| | мушки / male | 183 | 138 | 118 | 121 | 130 | 150 | 173 | 157 | 156 | 152 |
| | женски / female | 209 | 194 | 159 | 177 | 143 | 163 | 193 | 191 | 219 | 166 |
| МИГРАЦИОНИ САЛДО | | | | | | | | | | | |
| NET MIGRATION | | | | | | | | | | | |
| УКУПНО / TOTAL | | 874 | 1 229 | 727 | 3 440 | 639 | 835 | 168 | 755 | 89 | 200 |
| Мушки / Male | | 440 | 656 | 371 | 1 673 | 319 | 386 | 64 | 315 | 61 | 86 |
| Женски / Female | | 434 | 573 | 356 | 1 767 | 320 | 449 | 104 | 440 | 28 | 114 |

5.38. Досељено и одсељено становништво по полу и старосним групама
Immigrated and emigrated population by sex and age group

| | | Пол Sex | Укупно Total | 0–19 | 20–24 | 25–29 | 30–34 | 35–39 | 40–44 | 45–49 | 50–54 | 55–59 | 60+ |
|---|-----------------|------------|-----------------|------|-------|-------|-------|-------|-------|-------|-------|-------|-------|
| Досељени / Immigration | | | | | | | | | | | | | |
| 2009 | | | | | | | | | | | | | |
| Из других општина Републике Српске / From other municipalities in Republika Srpska | мушки / male | | 2 645 | 424 | 262 | 381 | 336 | 258 | 188 | 201 | 155 | 151 | 289 |
| | женски / female | | 3 500 | 485 | 735 | 756 | 408 | 216 | 144 | 160 | 155 | 128 | 313 |
| Из Федерације БиХ у Републику Српску / From Federation of BH to Republika Srpska | мушки / male | | 2 256 | 128 | 162 | 211 | 174 | 164 | 152 | 189 | 201 | 246 | 629 |
| | женски / female | | 2 020 | 129 | 235 | 236 | 163 | 116 | 101 | 107 | 139 | 179 | 615 |
| Из Брчко дистрикта у Републику Српску / From Brčko District to Republika Srpska | мушки / male | | 230 | 35 | 26 | 50 | 32 | 19 | 16 | 17 | 9 | 11 | 15 |
| | женски / female | | 173 | 33 | 34 | 29 | 22 | 5 | 10 | 7 | 8 | 2 | 23 |
| 2010 | | | | | | | | | | | | | |
| Из других општина Републике Српске / From other municipalities in Republika Srpska | мушки / male | | 2 980 | 505 | 294 | 444 | 426 | 273 | 188 | 208 | 199 | 172 | 271 |
| | женски / female | | 3 907 | 601 | 718 | 891 | 485 | 256 | 177 | 189 | 148 | 124 | 318 |
| Из Федерације БиХ у Републику Српску / From Federation of BH to Republika Srpska | мушки / male | | 2 445 | 157 | 164 | 196 | 194 | 178 | 176 | 220 | 264 | 263 | 633 |
| | женски / female | | 2 093 | 195 | 214 | 277 | 163 | 116 | 91 | 127 | 151 | 180 | 579 |
| Из Брчко дистрикта у Републику Српску / From Brčko District to Republika Srpska | мушки / male | | 327 | 54 | 24 | 68 | 50 | 30 | 19 | 20 | 21 | 17 | 24 |
| | женски / female | | 292 | 76 | 44 | 34 | 25 | 18 | 20 | 15 | 12 | 9 | 39 |
| 2011 | | | | | | | | | | | | | |
| Из других општина Републике Српске / From other municipalities in Republika Srpska | мушки / male | | 2 559 | 556 | 258 | 330 | 317 | 233 | 186 | 147 | 143 | 149 | 240 |
| | женски / female | | 3 646 | 557 | 642 | 894 | 439 | 258 | 167 | 144 | 127 | 124 | 294 |
| Из Федерације БиХ у Републику Српску / From Federation of BH to Republika Srpska | мушки / male | | 1 943 | 152 | 158 | 191 | 161 | 128 | 119 | 143 | 173 | 186 | 532 |
| | женски / female | | 1 728 | 142 | 215 | 193 | 134 | 98 | 76 | 96 | 102 | 151 | 521 |
| Из Брчко дистрикта у Републику Српску / From Brčko District to Republika Srpska | мушки / male | | 260 | 52 | 19 | 42 | 41 | 23 | 19 | 14 | 14 | 9 | 27 |
| | женски / female | | 224 | 50 | 27 | 49 | 23 | 18 | 12 | 9 | 5 | 8 | 23 |
| 2012 | | | | | | | | | | | | | |
| Из других општина Републике Српске / From other municipalities in Republika Srpska | мушки / male | | 3 002 | 488 | 349 | 433 | 370 | 267 | 224 | 195 | 195 | 154 | 327 |
| | женски / female | | 3 721 | 530 | 662 | 894 | 464 | 241 | 168 | 165 | 158 | 141 | 298 |
| Из Федерације БиХ у Републику Српску / From Federation of BH to Republika Srpska | мушки / male | | 3 887 | 232 | 279 | 308 | 289 | 327 | 316 | 380 | 367 | 418 | 971 |
| | женски / female | | 3 445 | 216 | 289 | 253 | 201 | 242 | 244 | 292 | 305 | 386 | 1 017 |
| Из Брчко дистрикта у Републику Српску / From Brčko District to Republika Srpska | мушки / male | | 291 | 58 | 33 | 53 | 29 | 23 | 18 | 23 | 14 | 13 | 27 |
| | женски / female | | 269 | 57 | 29 | 41 | 29 | 30 | 21 | 7 | 9 | 11 | 35 |
| 2013 | | | | | | | | | | | | | |
| Из других општина Републике Српске / From other municipalities in Republika Srpska | мушки / male | | 2 553 | 465 | 174 | 295 | 332 | 267 | 194 | 172 | 168 | 140 | 346 |
| | женски / female | | 3 585 | 606 | 585 | 707 | 472 | 291 | 178 | 141 | 150 | 159 | 296 |
| Из Федерације БиХ у Републику Српску / From Federation of BH to Republika Srpska | мушки / male | | 1 952 | 153 | 134 | 178 | 154 | 142 | 120 | 157 | 162 | 211 | 541 |
| | женски / female | | 1 901 | 207 | 171 | 184 | 133 | 112 | 96 | 114 | 132 | 160 | 592 |
| Из Брчко дистрикта у Републику Српску / From Brčko District to Republika Srpska | мушки / male | | 263 | 50 | 12 | 32 | 47 | 39 | 11 | 15 | 23 | 12 | 22 |
| | женски / female | | 221 | 52 | 17 | 30 | 25 | 18 | 10 | 17 | 7 | 10 | 35 |
| 2014 | | | | | | | | | | | | | |
| Из других општина Републике Српске / From other municipalities in Republika Srpska | мушки / male | | 2 899 | 484 | 187 | 334 | 384 | 336 | 240 | 202 | 233 | 183 | 316 |
| | женски / female | | 3 848 | 550 | 531 | 768 | 526 | 329 | 231 | 175 | 180 | 190 | 368 |
| Из Федерације БиХ у Републику Српску / From Federation of BH to Republika Srpska | мушки / male | | 1 815 | 160 | 101 | 136 | 128 | 132 | 147 | 137 | 166 | 201 | 507 |
| | женски / female | | 1 759 | 187 | 167 | 150 | 118 | 102 | 99 | 97 | 111 | 184 | 544 |
| Из Брчко дистрикта у Републику Српску / From Brčko District to Republika Srpska | мушки / male | | 215 | 38 | 9 | 21 | 33 | 31 | 13 | 11 | 20 | 18 | 21 |
| | женски / female | | 173 | 30 | 24 | 22 | 23 | 18 | 11 | 12 | 8 | 9 | 16 |

5.38. Досељено и одсељено становништво по полу и старосним групама
Immigrated and emigrated population by sex and age group
(наставак/continued)

| | Пол Sex | Укупно Total | 0–19 | 20–24 | 25–29 | 30–34 | 35–39 | 40–44 | 45–49 | 50–54 | 55–59 | 60+ |
|---|---------------------------------|-----------------|------------|------------|------------|------------|------------|------------|------------|------------|------------|------------|
| 2015 | | | | | | | | | | | | |
| Из других општина Републике Српске / From other municipalities in Republika Srpska | мушки / male женски / female | 4 076 4 466 | 682 701 | 245 647 | 453 801 | 427 507 | 438 374 | 326 243 | 288 218 | 302 221 | 262 203 | 653 551 |
| Из Федерације БиХ у Републику Српску / From Federation of BH to Republika Srpska | мушки / male женски / female | 1 520 1 462 | 152 186 | 98 116 | 142 122 | 121 117 | 119 106 | 98 71 | 104 63 | 126 90 | 145 132 | 415 459 |
| Из Брчко дистрикта у Републику Српску / From Brčko District to Republika Srpska | мушки / male женски / female | 146 145 | 42 47 | 8 24 | 15 18 | 23 11 | 14 15 | 10 7 | 8 3 | 7 6 | 6 3 | 13 11 |
| 2016 | | | | | | | | | | | | |
| Из других општина Републике Српске / From other municipalities in Republika Srpska | мушки / male женски / female | 3 929 4 947 | 633 730 | 263 635 | 392 800 | 397 536 | 322 339 | 294 286 | 248 240 | 303 266 | 278 284 | 799 831 |
| Из Федерације БиХ у Републику Српску / From Federation of BH to Republika Srpska | мушки / male женски / female | 1 649 1 614 | 172 200 | 111 151 | 138 146 | 124 111 | 126 100 | 104 85 | 135 91 | 126 91 | 152 115 | 461 524 |
| Из Брчко дистрикта у Републику Српску / From Brčko District to Republika Srpska | мушки / male женски / female | 147 156 | 37 37 | 11 16 | 17 22 | 19 19 | 20 16 | 11 8 | 10 10 | 7 5 | 5 7 | 10 16 |
| 2017 | | | | | | | | | | | | |
| Из других општина Републике Српске / From other municipalities in Republika Srpska | мушки / male женски / female | 2 407 3 491 | 575 582 | 160 528 | 297 722 | 251 435 | 223 264 | 157 157 | 121 127 | 141 119 | 138 142 | 344 415 |
| Из Федерације БиХ у Републику Српску / From Federation of BH to Republika Srpska | мушки / male женски / female | 1 303 1 283 | 110 132 | 69 127 | 94 111 | 89 86 | 91 83 | 96 78 | 107 73 | 106 82 | 111 101 | 430 410 |
| Из Брчко дистрикта у Републику Српску / From Brčko District to Republika Srpska | мушки / male женски / female | 129 127 | 34 29 | 9 24 | 13 22 | 13 15 | 10 9 | 17 7 | 4 4 | 9 3 | 11 5 | 9 9 |
| 2018 | | | | | | | | | | | | |
| Из других општина Републике Српске / From other municipalities in Republika Srpska | мушки / male женски / female | 2 336 3 579 | 569 612 | 160 591 | 311 756 | 258 470 | 210 264 | 163 193 | 116 112 | 115 135 | 144 99 | 290 347 |
| Из Федерације БиХ у Републику Српску / From Federation of BH to Republika Srpska | мушки / male женски / female | 1 266 1 268 | 163 157 | 85 143 | 96 122 | 105 107 | 105 82 | 104 81 | 82 61 | 90 72 | 107 65 | 329 378 |
| Из Брчко дистрикта у Републику Српску / From Brčko District to Republika Srpska | мушки / male женски / female | 116 134 | 31 41 | 12 16 | 12 23 | 12 12 | 17 13 | 9 9 | 4 6 | 8 4 | 4 3 | 7 7 |

Одсељени / Emigration

| | | | | | | | | | | | | |
|---|---------------------------------|----------------|------------|------------|------------|------------|------------|------------|------------|------------|------------|------------|
| 2009 | | | | | | | | | | | | |
| Из друге општине Републике Српске / From other municipality in Republika Srpska | мушки / male женски / female | 2 645 3 500 | 424 485 | 262 735 | 381 756 | 336 408 | 258 216 | 188 144 | 201 160 | 155 155 | 151 128 | 289 313 |
| Из Републике Српске у Федерацију БиХ / From Republika Srpska to Federation of BH | мушки / male женски / female | 1 863 1 550 | 110 156 | 133 180 | 166 182 | 147 132 | 153 102 | 169 96 | 185 122 | 176 137 | 214 142 | 410 301 |
| Из Републике Српске у Брчко дистрикт / From Republika Srpska to Brčko District | мушки / male женски / female | 183 209 | 51 43 | 19 38 | 23 41 | 15 17 | 13 12 | 8 7 | 10 6 | 10 6 | 11 15 | 23 24 |
| 2010 | | | | | | | | | | | | |
| Из друге општине Републике Српске / From other municipality in Republika Srpska | мушки / male женски / female | 2 980 3 907 | 505 601 | 294 718 | 444 891 | 426 485 | 273 256 | 188 177 | 208 189 | 199 148 | 172 124 | 271 318 |
| Из Републике Српске у Федерацију БиХ / From Republika Srpska to Federation of BH | мушки / male женски / female | 1 978 1 618 | 145 158 | 150 181 | 170 205 | 166 142 | 158 115 | 162 101 | 173 110 | 210 145 | 221 126 | 423 335 |
| Из Републике Српске у Брчко дистрикт / From Republika Srpska to Brčko District | мушки / male женски / female | 138 194 | 41 47 | 7 38 | 26 39 | 5 21 | 10 7 | 8 6 | 6 6 | 10 5 | 6 6 | 19 19 |

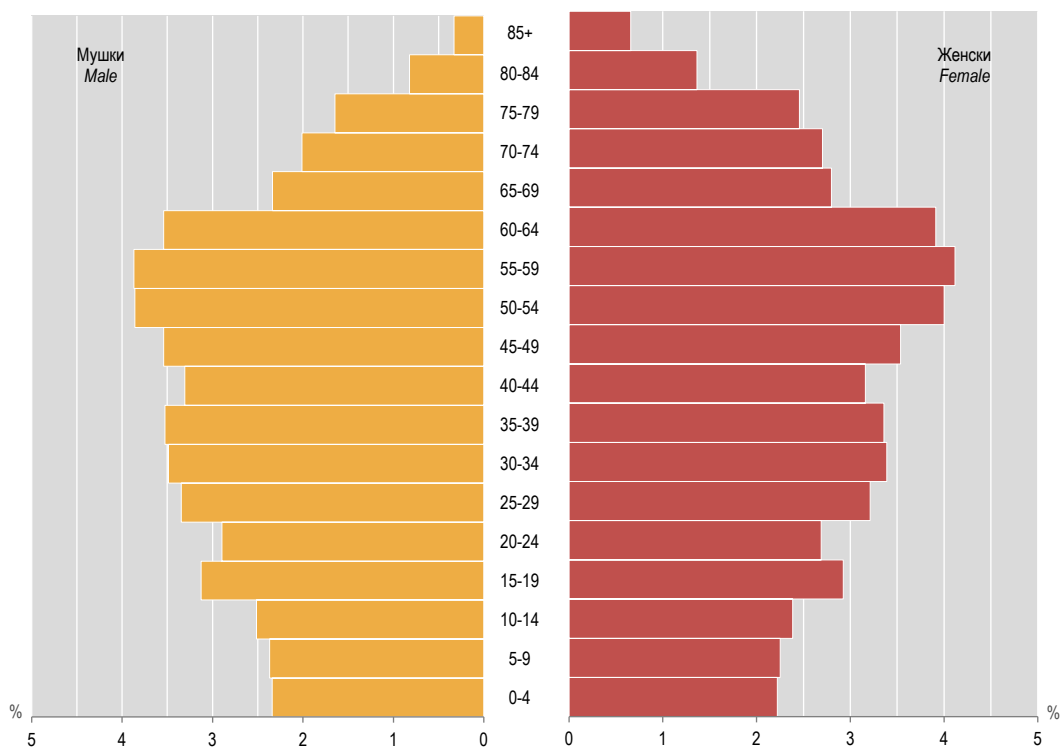
5.38. Досељено и одсељено становништво по полу и старосним групама
Immigrated and emigrated population by sex and age group
 (наставак/continued)

| | Пол Sex | Укупно Total | 0–19 | 20–24 | 25–29 | 30–34 | 35–39 | 40–44 | 45–49 | 50–54 | 55–59 | 60+ |
|---|-----------------|-----------------|------|-------|-------|-------|-------|-------|-------|-------|-------|-----|
| 2011 | | | | | | | | | | | | |
| Из друге општине Републике Српске / From other municipality in Republika Srpska | мушки / male | 2 559 | 556 | 258 | 330 | 317 | 233 | 186 | 147 | 143 | 149 | 240 |
| | женски / female | 3 646 | 557 | 642 | 894 | 439 | 258 | 167 | 144 | 127 | 124 | 294 |
| Из Републике Српске у Федерацију БиХ / From Republika Srpska to Federation of BH | мушки / male | 1 714 | 121 | 134 | 172 | 168 | 138 | 114 | 140 | 164 | 167 | 396 |
| | женски / female | 1 437 | 130 | 184 | 195 | 121 | 89 | 80 | 96 | 98 | 126 | 318 |
| Из Републике Српске у Брчко дистрикт / From Republika Srpska to Brčko District | мушки / male | 118 | 35 | 8 | 18 | 12 | 8 | 8 | 2 | 8 | 6 | 13 |
| | женски / female | 159 | 44 | 29 | 26 | 11 | 10 | 7 | 6 | 4 | 9 | 13 |
| 2012 | | | | | | | | | | | | |
| Из друге општине Републике Српске / From other municipality in Republika Srpska | мушки / male | 3 002 | 488 | 349 | 433 | 370 | 267 | 224 | 195 | 195 | 154 | 327 |
| | женски / female | 3 721 | 530 | 662 | 894 | 464 | 241 | 168 | 165 | 158 | 141 | 298 |
| Из Републике Српске у Федерацију БиХ / From Republika Srpska to Federation of BH | мушки / male | 2 384 | 126 | 181 | 182 | 215 | 209 | 206 | 230 | 223 | 259 | 553 |
| | женски / female | 1 770 | 116 | 211 | 192 | 140 | 124 | 145 | 150 | 147 | 158 | 387 |
| Из Републике Српске у Брчко дистрикт / From Republika Srpska to Brčko District | мушки / male | 121 | 49 | 9 | 8 | 15 | 5 | 11 | 7 | 7 | 6 | 4 |
| | женски / female | 177 | 64 | 30 | 33 | 17 | 9 | 6 | 3 | 5 | 3 | 7 |
| 2013 | | | | | | | | | | | | |
| Из друге општине Републике Српске / From other municipality in Republika Srpska | мушки / male | 2 553 | 465 | 174 | 295 | 332 | 267 | 194 | 172 | 168 | 140 | 346 |
| | женски / female | 3 585 | 606 | 585 | 707 | 472 | 291 | 178 | 141 | 150 | 159 | 296 |
| Из Републике Српске у Федерацију БиХ / From Republika Srpska to Federation of BH | мушки / male | 1 766 | 117 | 135 | 181 | 143 | 145 | 124 | 138 | 143 | 187 | 453 |
| | женски / female | 1 659 | 145 | 203 | 192 | 125 | 106 | 89 | 107 | 134 | 136 | 422 |
| Из Републике Српске у Брчко дистрикт / From Republika Srpska to Brčko District | мушки / male | 130 | 44 | 17 | 12 | 10 | 11 | 8 | 6 | 3 | 3 | 16 |
| | женски / female | 143 | 39 | 22 | 29 | 15 | 10 | 3 | 8 | 4 | 1 | 12 |
| 2014 | | | | | | | | | | | | |
| Из друге општине Републике Српске / From other municipality in Republika Srpska | мушки / male | 2 899 | 484 | 187 | 334 | 384 | 336 | 240 | 202 | 233 | 183 | 316 |
| | женски / female | 3 848 | 550 | 531 | 768 | 526 | 329 | 231 | 175 | 180 | 190 | 368 |
| Из Републике Српске у Федерацију БиХ / From Republika Srpska to Federation of BH | мушки / male | 1 494 | 118 | 103 | 138 | 140 | 131 | 116 | 99 | 112 | 158 | 379 |
| | женски / female | 1 320 | 159 | 137 | 149 | 119 | 82 | 67 | 84 | 81 | 113 | 329 |
| Из Републике Српске у Брчко дистрикт / From Republika Srpska to Brčko District | мушки / male | 150 | 40 | 16 | 17 | 11 | 12 | 10 | 12 | 4 | 7 | 21 |
| | женски / female | 163 | 45 | 36 | 23 | 9 | 7 | 8 | 3 | 9 | 2 | 21 |
| 2015 | | | | | | | | | | | | |
| Из друге општине Републике Српске / From other municipality in Republika Srpska | мушки / male | 4 076 | 682 | 245 | 453 | 427 | 438 | 326 | 288 | 302 | 262 | 653 |
| | женски / female | 4 466 | 701 | 647 | 801 | 507 | 374 | 243 | 218 | 221 | 203 | 551 |
| Из Републике Српске у Федерацију БиХ / From Republika Srpska to Federation of BH | мушки / male | 1 429 | 135 | 110 | 124 | 113 | 128 | 100 | 114 | 117 | 120 | 368 |
| | женски / female | 1 310 | 160 | 167 | 138 | 110 | 69 | 74 | 72 | 88 | 97 | 335 |
| Из Републике Српске у Брчко дистрикт / From Republika Srpska to Brčko District | мушки / male | 173 | 59 | 20 | 21 | 14 | 15 | 6 | 4 | 5 | 7 | 22 |
| | женски / female | 193 | 69 | 29 | 29 | 9 | 9 | 4 | 12 | 6 | 8 | 18 |
| 2016 | | | | | | | | | | | | |
| Из друге општине Републике Српске / From other municipality in Republika Srpska | мушки / male | 3 929 | 633 | 263 | 392 | 397 | 322 | 294 | 248 | 303 | 278 | 799 |
| | женски / female | 4 947 | 730 | 635 | 800 | 536 | 339 | 286 | 240 | 266 | 284 | 831 |
| Из Републике Српске у Федерацију БиХ / From Republika Srpska to Federation of BH | мушки / male | 1 324 | 133 | 87 | 126 | 105 | 102 | 99 | 92 | 118 | 111 | 351 |
| | женски / female | 1 139 | 159 | 138 | 130 | 120 | 76 | 57 | 42 | 76 | 68 | 273 |
| Из Републике Српске у Брчко дистрикт / From Republika Srpska to Brčko District | мушки / male | 157 | 46 | 24 | 14 | 13 | 13 | 11 | 12 | 6 | 6 | 12 |
| | женски / female | 191 | 51 | 22 | 37 | 12 | 10 | 15 | 5 | 7 | 8 | 24 |

5.38. Досељено и одсељено становништво по полу и старосним групама
Immigrated and emigrated population by sex and age group
(наставак/continued)

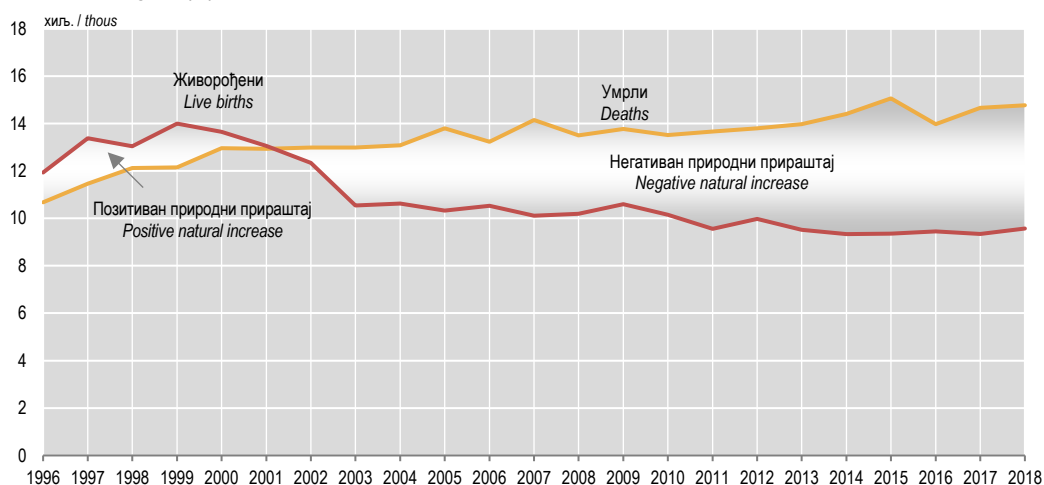
| | Пол Sex | Укупно Total | 0–19 | 20–24 | 25–29 | 30–34 | 35–39 | 40–44 | 45–49 | 50–54 | 55–59 | 60+ |
|---|-----------------|-----------------|------|-------|-------|-------|-------|-------|-------|-------|-------|-----|
| 2017 | | | | | | | | | | | | |
| Из друге општине Републике Српске / From other municipality in Republika Srpska | мушки / male | 2 407 | 575 | 160 | 297 | 251 | 223 | 157 | 121 | 141 | 138 | 344 |
| | женски / female | 3 491 | 582 | 528 | 722 | 435 | 264 | 157 | 127 | 119 | 142 | 415 |
| Из Републике Српске у Федерацију БиХ / From Republika Srpska to Federation of BH | мушки / male | 1 215 | 126 | 108 | 112 | 81 | 91 | 100 | 67 | 104 | 108 | 318 |
| | женски / female | 1 163 | 147 | 147 | 138 | 112 | 79 | 68 | 62 | 63 | 76 | 271 |
| Из Републике Српске у Брчко дистрикт / From Republika Srpska to Brčko District | мушки / male | 156 | 67 | 16 | 19 | 12 | 4 | 6 | 7 | 6 | 3 | 16 |
| | женски / female | 219 | 58 | 37 | 51 | 11 | 7 | 8 | 8 | 8 | 8 | 23 |
| 2018 | | | | | | | | | | | | |
| Из друге општине Републике Српске / From other municipality in Republika Srpska | мушки / male | 2 336 | 569 | 160 | 311 | 258 | 210 | 163 | 116 | 115 | 144 | 290 |
| | женски / female | 3 579 | 612 | 591 | 756 | 470 | 264 | 193 | 112 | 135 | 99 | 347 |
| Из Републике Српске у Федерацију БиХ / From Republika Srpska to Federation of BH | мушки / male | 1 144 | 120 | 101 | 102 | 87 | 73 | 74 | 76 | 89 | 93 | 329 |
| | женски / female | 1 122 | 140 | 166 | 139 | 105 | 83 | 54 | 50 | 59 | 71 | 255 |
| Из Републике Српске у Брчко дистрикт / From Republika Srpska to Brčko District | мушки / male | 152 | 43 | 17 | 20 | 14 | 9 | 11 | 5 | 7 | 7 | 19 |
| | женски / female | 166 | 38 | 34 | 30 | 10 | 10 | 5 | 9 | 5 | 11 | 14 |

Г-5.1. Становништво у Републици Српској према старосној (петогодишта) и полној структури, по Попису 2013 (%)
Population in Republika Srpska by age (five year age groups) and sex structure, according to Census 2013 (%)

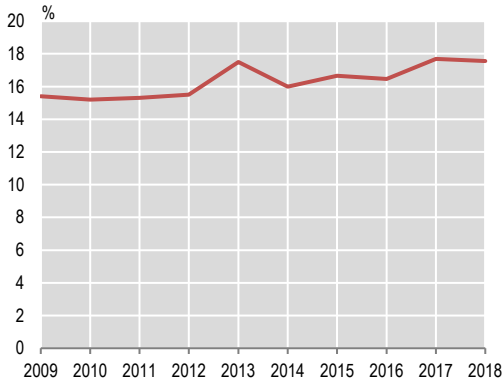


Г-5.2. Природно кретање становништва, 1996–2018.

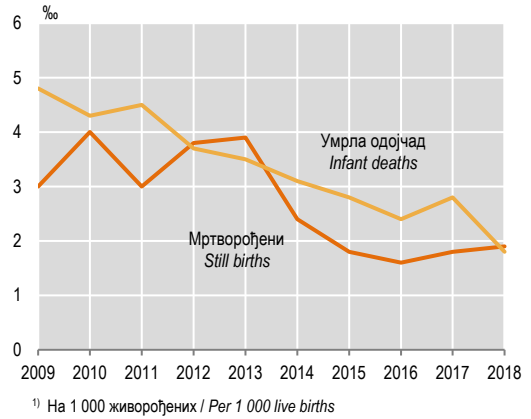
Natural changes of population, 1996–2018



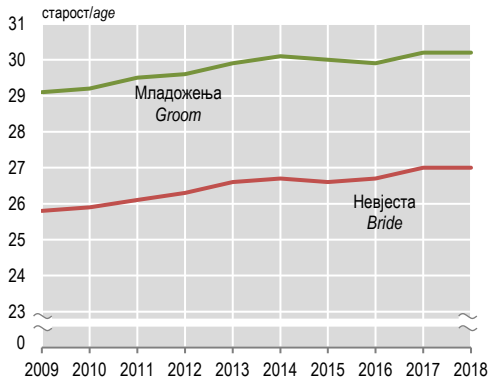
Г-5.3. Процент живорођене ванбрачне дјеце
Percent of live births to unmarried mothers



Г-5.4. Стопе мртворођених и умрле одојчади¹⁾
Still births and infant deaths rates¹⁾



Г-5.5. Просјечна старост младожење и неvjесте при закључењу првог брака
Mean age of groom and bride at first marriage



Г-5.6. Умрли према узроцима смрти у 2018.
Deaths by cause of death in 2018

