

ЦИЈЕНЕ PRICES



СТАТИСТИЧКИ БИЛТЕН
STATISTICAL BULLETIN

4





РЕПУБЛИКА СРПСКА
РЕПУБЛИЧКИ ЗАВОД ЗА СТАТИСТИКУ
REPUBLIKA SRPSKA
INSTITUTE OF STATISTICS

БОСНА И ХЕРЦЕГОВИНА
BOSNIA AND HERZEGOVINA

ЦИЈЕНЕ

PRICES

Број: **4**
No: **4**

СТАТИСТИЧКИ БИЛТЕН
STATISTICAL BULLETIN

Бања Лука
Banja Luka

2012

НАЧЕЛНИК ОДЈЕЉЕЊА ЗА ИЗРАДУ ПУБЛИКАЦИОНИХ БАЗА ПОДАТАКА И СТАТИСТИЧКИХ ПУБЛИКАЦИЈА: Владан Сибиновић
HEAD OF DIVISION FOR CREATION OF PUBLICATION DATA BASES AND STATISTICAL PUBLICATIONS: Vladan Sibinović

РУКОПИС ПРИПРЕМИЛЕ: Биљана Тешић, Јасминка Милић
PREPARED BY: Biljana Tešić, Jasminka Milić

ДИЗАЈН: Владан Сибиновић, Александра Зеџ
DESIGN: Vladan Sibinović, Aleksandra Zec

РЕДАКЦИОНИ ОДБОР: Јелена Ђокић, Милка Михолјчић, Нада Малиновић, Биљана Ђукић, Богдана Радић
EDITORIAL BOARD: Jelena Đokić, Milka Miholjčić, Nada Malinović, Biljana Đukić, Bogdana Radić

ОДГОВАРА: Др Радмила Чичковић, директор
PERSON RESPONSIBLE: Radmila Čičković, PhD, Director General

ПРЕДГОВОР

У овом билтену Републички завод за статистику Републике Српске објављује податке из области статистике цијена. Кроз индексе потрошачких и произвођачких цијена, на свеобухватан начин су приказана кретања малопродајних цијена, као и цијена произвођача индустријских производа у Републици Српској у 2011. години.

Индекси потрошачких и произвођачких цијена у Републици Српској дио су јединствене методологије, која је прихваћена од стране све три статистичке институције у БиХ и у складу су с међународним препорукама и стандардима.

Билтен садржи мјесечне серије података за 2011. годину, на нивоу укупног индекса и индекса одјељака (главних категорија потрошње), за потрошачке цијене као и података за 2011. годину, на нивоу укупног индекса и индекса области индустријске производње за произвођачке цијене.

Подаци су поредани у табеле у којима се, на једноставан начин, могу анализирати индекси кретања цијена у односу на различите временске периоде.

У циљу лакшег коришћења података у билтену су дата основна методолошка објашњења.

У првом дијелу билтена дате су временске серије на нивоу укупног индекса са референтном базом од 2010. године за потрошачке цијене и децембром 2006. године за произвођачке цијене.

У другом дијелу приказани су индекси по мјесецима за 2011. годину према главним категоријама потрошње тј. областима индустријске производње, док је у задњем дијелу дата детаљнија структура.

Подаци о индексима потрошачких и произвођачких цијена редовно се објављују у мјесечним и кварталним публикацијама Завода, као и у форми посебних мјесечних саопштења. Сви подаци су доступни на web страници Завода www.rzs.rs.ba.

Добродошле су све сугестије и примједбе у циљу побољшања ове публикације.

Др Радмила Чичковић
Директор
Републичког завода за статистику

Radmila Čičković, PhD
Director General
Republika Srpska Institute of Statistics

FOREWORD

In this Bulletin, Republika Srpska Institute of Statistics publishes data from the price statistics field. Through consumer and producer price indices, price trends for retail trade and industrial products trade in Republika Srpska in 2011 are shown in a comprehensive way.

Consumer and producer price indices in Republika Srpska are part of the common methodology which is accepted by the three statistical institutions in BH and which is in line with international recommendations and standards.

This Bulletin comprises monthly series of data for 2011, on the level of the total index and division indices (indices of main consumption categories) for consumer prices as well as data for 2011 on the level of the total index and industrial production divisions' indices for producer prices.

Data are sorted in tables in which, in a simple way, indices of price trends through different periods can be analysed.

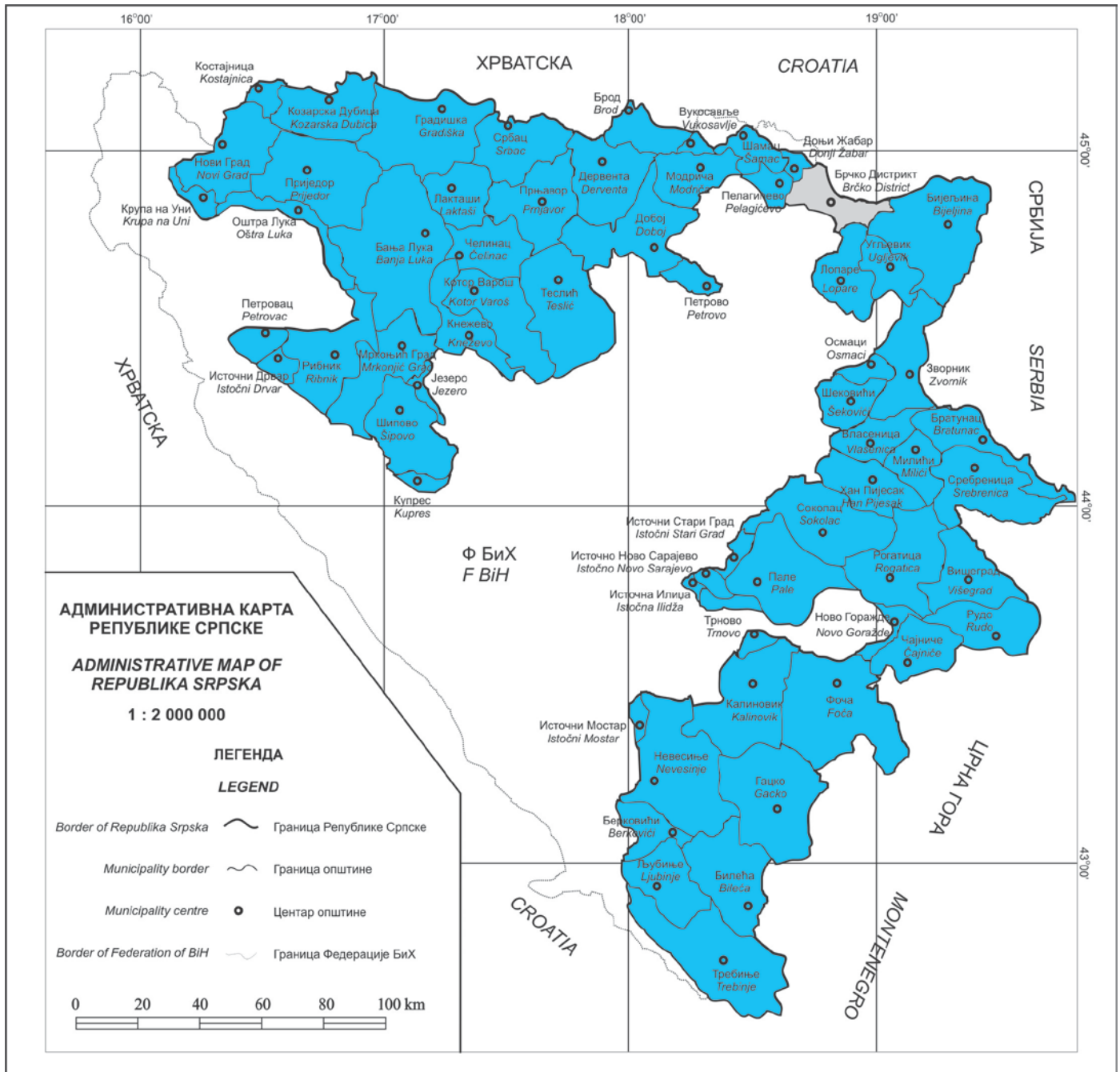
In order to facilitate the use of data, the Bulletin provides basic methodological explanations.

In the first part of the Bulletin, time series on the level of the total index with the reference base from 2010 for consumer prices and December 2006 for producer prices are presented.

In the second part of the Bulletin indices by month for 2011 are presented, according to the main consumption categories and industrial production divisions, while the last part is dedicated to a more detailed structure.

Data on consumer and producer price indices are published regularly in monthly and quarterly publications of the Institute, as well as in the form of individual monthly releases. All data are available on the Institute's website www.rzs.rs.ba.

In order to improve this publication, all suggestions and remarks will be highly appreciated.



САДРЖАЈ
CONTENTS

	Страна Page
ПРЕДГОВОР FOREWORD	3
МЕТОДОЛОШКА ОБЈАШЊЕЊА METHODOLOGICAL EXPLANATIONS	7
1. ПРЕГЛЕД МЈЕСЕЧНИХ ИНДЕКСА ПОТРОШАЧКИХ ЦИЈЕНА ЗА 2011. MONTHLY CONSUMER PRICE INDICES OVERVIEW FOR 2011	10
1.1. Индекси потрошачких цијена <i>Consumer price indices</i>	10
1.2. Преглед мјесечних индекса потрошачких цијена (Ø 2010=100) <i>Monthly Consumer Price Indices overview (Ø 2010=100)</i>	10
1.3. Преглед мјесечних индекса потрошачких цијена (претходни мјесец=100) <i>Monthly Consumer Price Indices overview (Previous month=100)</i>	10
1.4. Преглед мјесечних индекса потрошачких цијена (исти мјесец претходне године=100) <i>Monthly Consumer Price Indices overview (Same month of the previous year=100)</i>	10
1.5. Преглед мјесечних индекса потрошачких цијена (децембар претходне године=100) <i>Monthly Consumer Price Indices overview (December of the previous year=100)</i>	10
2. ПРЕГЛЕД МЈЕСЕЧНИХ ИНДЕКСА ЦИЈЕНА ПРОИЗВОЂАЧА ИНДУСТРИЈСКИХ ПРОИЗВОДА ЗА 2011. MONTHLY PRODUCER PRICE INDICES OVERVIEW FOR 2011	13
2.1. Преглед мјесечних индекса цијена произвођача индустријских производа (децембар 2006=100) <i>Monthly consumer price indices overview (December 2006=100)</i>	13
2.2. Преглед мјесечних индекса цијена произвођача индустријских производа (претходни мјесец=100) <i>Monthly consumer price indices overview (Previous month=100)</i>	13
2.3. Преглед мјесечних индекса цијена произвођача индустријских производа (исти мјесец претходне године=100) <i>Monthly consumer price indices overview (Same month of the previous year =100)</i>	13
2.4. Преглед мјесечних индекса цијена произвођача индустријских производа (децембар претходне године=100) <i>Monthly consumer price indices overview (December of the previous year =100)</i>	13
3. ИНДЕКСИ ПОТРОШАЧКИХ ЦИЈЕНА ПО ГЛАВНИМ ОДЈЕЉЦИМА ПОТРОШЊЕ CONSUMER PRICE INDICES BY MAIN DIVISION OF CONSUMPTION	16
3.1. Индекси потрошачких цијена за 2011. годину, по главним одјељцима потрошње (Ø 2010=100) <i>Consumer Price Indices for 2011 by main division of consumption (Ø 2010=100)</i>	16
3.2. Индекси потрошачких цијена за 2011. годину, по главним одјељцима потрошње (претходни мјесец=100) <i>Consumer Price Indices for 2011 by main division of consumption (Previous month=100)</i>	18
3.3. Индекси потрошачких цијена за 2011. годину, по главним одјељцима потрошње (исти мјесец претходне године=100) <i>Consumer Price Indices for 2011 by main division of consumption (Same month of the previous year =100)</i>	20
3.4. Индекси потрошачких цијена за 2011. годину, по главним одјељцима потрошње (децембар претходне године =100) <i>Consumer Price Indices for 2011 by main divisions of consumption (December of the previous year =100)</i>	22
4. ИНДЕКСИ ПОТРОШАЧКИХ ЦИЈЕНА ПО ГЛАВНИМ КЛАСАМА ПОТРОШЊЕ CONSUMER PRICE INDICES BY MAIN CLASS OF CONSUMPTION	24
4.1. Индекси потрошачких цијена за 2011. годину, по главним класама потрошње (Ø 2010=100) <i>Consumer Price Indices for 2011 by main class of consumption (Ø 2010=100)</i>	24
4.2. Индекси потрошачких цијена за 2011. годину, по главним класама потрошње (претходни мјесец=100) <i>Consumer Price Indices for 2011 by main class of consumption (Previous month=100)</i>	28
4.3. Индекси потрошачких цијена за 2011. годину, по главним класама потрошње (исти мјесец претходне године=100) <i>Consumer Price Indices for 2011 by main class of consumption (Same month of the previous year =100)</i>	32
4.4. Индекси потрошачких цијена за 2011. годину, по главним класама потрошње (децембар претходне године =100) <i>Consumer Price Indices for 2011 by main class of consumption (December of the previous year =100)</i>	36
4.5. Учешће у укупном индексу, по главним одјељцима потрошње <i>Participation in the total index, by main division of consumption</i>	40

5. ИНДЕКСИ ЦИЈЕНА ПРОИЗВОЂАЧА ЗА 2011. ГОДИНУ, ПО ПОДРУЧЈИМА И ОБЛАСТИМА ИНДУСТРИЈСКЕ ПРОИЗВОДЊЕ PRODUCER PRICE INDICES FOR 2010 BY INDUSTRIAL SECTION AND DIVISION	41
5.1 Индекси цијена произвођача индустријских производа за 2011. годину, по подручјима и областима индустријске производње (децембар 2006=100) <i>Producer price indices for 2011 by industrial section and division (December 2006=100)</i>	41
5.2. Индекси цијена произвођача за 2011. годину, по подручјима и областима индустријске производње (претходни мјесец=100) <i>Producer price indices for 2011 by industrial section and division (Previous month=100)</i>	41
5.3. Индекси цијена произвођача за 2011. годину, по подручјима и областима индустријске производње (исти мјесец претходне године=100) <i>Consumer price indices for 2011 by by industrial section and division (Same month of the previous year =100)</i>	44
5.4. Индекси цијена произвођача индустријских производа за 2011. годину, по подручјима и областима индустријске производње (децембар претходне године =100) <i>Producer price indices for 2011 by industrial section and division (December of the previous year =100)</i>	50
5.5. Учешће у укупном индексу, по областима индустријске производње <i>Participation in the total index, by industrial division</i>	

МЕТОДОЛОШКА ОБЈАШЊЕЊА

METHODOLOGICAL EXPLANATIONS

Дефиниције

Индекс потрошачких цијена представља мјеру просјечне промјене цијена производа (роба и услуга) које резидентна домаћинства купују ради задовољења својих личних потреба.

Индекс цијена произвођача индустријских производа представља мјеру просјечне промјене цијена индустријских производа, које су произвођачи индустријских производа произвели и продали у Републици Српској.

Намјена

Индекс потрошачких цијена користи се као мјера инфлације, као индикатор за очување вриједности код уговора с индексним клаузулама, служи као дефлатор финалне потрошње домаћинства и користи се за упоређивање стопе инфлације с другим регионима.

Индекс цијена произвођача индустријских производа је краткорочни статистички индикатор који показује динамику кретања цијена индустријских производа.

Обухват

Индекс потрошачких цијена у Републици Српској израчунава се на основу репрезентативне листе производа коју у 2011. години чини 599 производа. Сваког мјесеца прикупља се више од 9000 цијена по унапријед дефинисаном узорку продајних мјеста и градова.

- **Географски обухват:** цијене се прикупљају на шест локација (градова): Бања Лука, Бијељина, Добој, Источно Сарајево, Приједор и Требиње.

- **Обухват производа:** обухваћени су најважнији производи и услуге које купује резидентно становништво ради финалне потрошње. Обухват добара и услуга редовно се ревидира како би се очувала репрезентативност листе производа с обзиром на укусе потрошача и њихове навике у погледу куповине.

Цијене произвођача индустријских производа се прикупљају на основу репрезентативне листе производа коју у 2011. години чини 408 производа. Сваког мјесеца прикупља се 1 034 цијене. Податке о цијенама мјесечно достављају 283 изабрана предузећа.

Извори и методе прикупљања података

Потрошачке цијене се прикупљају према утврђеном распореду обиласка продавница и тржница које су одређене као мјеста снимања и према јасно дефинисаним спецификацијама производа/услуге.

Definitions

Consumer Price Index represents a measure of the average price changes for products (goods and services) which consumers buy for their own personal needs.

Producer Price Index is a measure of the average change in prices of industrial products which producers of industrial products have produced and sold in Republika Srpska.

Purpose

Consumer Price Index is used as a measure of inflation, as an indicator of value of contracts with index clauses, and it also serves as a deflator of final purchasing power of consumers. It is used for comparison of inflation rates between regions as well.

Producer Price Index is a short-term statistical indicator which shows the dynamics of industrial products price changes among enterprises.

Sample

In Republika Srpska, Consumer Price Index is calculated using the representative list of products which in 2011 consisted of 599 products. Each month more than 9 000 prices are collected according to the defined sample of retail stores and cities.

- **Geographic Sample:** *prices are collected at six locations (in six cities): Banja Luka, Bijeljina, Doboј, Istočno Sarajevo, Prijedor, and Trebinje.*

- **Product sample:** *the most important products and services which residents buy for their final spending needs are included. Sample of goods and services is revised regularly, in order to maintain the representative list of products, which takes into account consumers' choice and their shopping habits.*

Producer Prices of industrial products are collected in accordance with the representative list of products which in 2011 consisted of 408 products. Each month 1 034 prices are collected. Producer prices are submitted monthly by 283 chosen enterprises.

Sources and methods of data collection

All prices are collected according to the defined schedule of visits to stores and markets which are chosen as locations for price collection, as well as in accordance with clearly defined specifications of a product/service.

Сниматељи на основу тих информација самостално бирају конкретан производ чију ће цијену снимати на одређеном продајном мјесту, у складу са критеријем најпродаванијег производа. Како би се осигурало да сниматељи из мјесеца у мјесец снимају цијене истих производа, те како би се могло пратити које производе сниматељи посматрају на терену, потребно је у упитник унијети све тражене карактеристике производа, те информације о евентуалним замјенама уколико их има. Такав начин снимања омогућује праћење промјене кретања цијена између два периода тј. праћење динамике.

За потребе индекса потрошачких цијена, снимање цијена се врши сљедећих дана у мјесецу:

- за пољопривредне производе који се продају на пијацама цијене се прикупљају два пута мјесечно и то у првој и трећој седмици у мјесецу;
- за све остале производе цијене се у складу са важећим Европским регулативама прикупљају једном мјесечно (између 1. и 21. у мјесецу), с тим да се нужно одржава исти интервал између прикупљања.

Цијене произвођача индустријских производа се прикупљају према Номенклатури индустријских производа БиХ 2005 (Службени гласник БиХ, бр. 19/06 од 20. 3. 2006.), која је заснована на PRODCOM листи из 2005. године. Обухваћени су најважнији производи по индустријским областима, чије цијене достављају произвођачи, који имају највећу реализацију по областима индустрије.

За потребе обрачуна индекса цијена произвођача индустријских производа, индустријска предузећа попуњавају образац за прикупљање цијена у референтном периоду од 21. прошлог мјесеца до 20. у текућем мјесецу.

Пондери

Пондери који се примјењују за израчунавање индекса потрошачких цијена представљају структуру просјечне потрошње домаћинства, односно показују релативно учешће одабраних производа и услуга у укупној потрошњи.

Основни извор података за израду пондера за обрачун индекса потрошачких цијена је Анкета о потрошњи домаћинства. За израчунавање индекса потрошачких цијена од јануара 2011. године примјењују се пондери који се базирају на подацима из Анкете о потрошњи домаћинства из 2007. године. Пондери се сваке године коригују с кретањем цијена у претходној години.

Based on this information, price collectors independently pick a specific product for which they will collect price at the specific place, in accordance with the criterion of the best-selling product. In order to ensure that price collectors each month collect prices for the same products, and also to be able to monitor which products are observed by price collectors, it is necessary to include all required product characteristics in the questionnaire, as well as information on certain substitutions, if there are any. This method of price collection allows for tracking of price changes between two periods, that is, tracking of dynamics.

For the needs of the Consumer Price Index, price collection is conducted on the following days in a month:

- For agricultural products at public markets prices are collected twice a month, in the first and third week of each month;

- For all other products prices are, in accordance with current European regulations, collected once a month (between 1st and 21st of each month), but it is necessary to maintain the same interval between two price collections.

Producer prices of industrial products are collected according to the Nomenclature of Industrial Products of BH for 2005 (Official Gazette of BH, No.19/06 from March 20th 2006) based on PRODCOM list for 2005. The most important products by industrial divisions are included, and prices of these products are submitted by the producers that have the highest realisation by industrial divisions.

For the needs of the Producer Price Index calculation, industrial producers – enterprises complete the questionnaire for price collection in the reference period from 21st of the previous month until 20th of current month.

Weights

Weights used for calculating the Consumer Price Index represent the structure of average consumer spending, that is, they show relative participation of chosen products and services in total purchasing process.

Main source of data for calculating the weights for the Consumer Price Index is the Household Budget Survey. For calculating the Consumer Price Index, since January 2011, the weights used have been the ones based on data from the Household Budget Survey from 2007. Each year weights are adjusted with price fluctuations of the previous year.

Пондери који се примјењују за израчунавање индекса произвођачких цијена представљају релативно учешће одабраних производа у укупној вриједности продаје индустријских производа на домаћем тржишту.

Основни извор података за израду пондера је Годишњи извјештај индустрије ИНД-21 из 2006. године, при чему се пондери коригују сваке године за раст цијена настао у предходној години.

Класификација

За обрачун индекса потрошачких цијена користи се Класификација личне потрошње према намјени (Classification of Individual Consumption by Purpose-COICOP), која дијели производе и услуге на дванаест основних одјељака за које се израчунавају индекси.

За обрачун индекса цијена произвођача индустријских производа користи се, Номенклатура индустријских производа БиХ 2005. (Службени гласник БиХ бр. 19/06 од 20.3.2006.), која је заснована на PRODCOM листи 2005.

Агрегација

За индекс потрошачких цијена потребно је најприје израчунати елементарне индексе (индекс производа) и индексе репрезентативних ставки на нивоу градова. При томе се као мјера средње вриједности користи геометријска средина. Агрегатни индекси се након тога израчунавају коришћењем Ласперове формуле за пондерисану аритметичку средину почевши од најнижег нивоа индекса репрезентативне ставке до нивоа укупног индекса за РС. Референтна база за израчунавање индекса је 2010. година.

Индекс цијена произвођача индустријских производа рачуна се на основу елементарних индекса производа који представљају мјеру средње вриједности односа цијена текућег и базног периода (децембар претходне године). Агрегатни индекси тј. индекси разреда, области, подручја, подручја и укупан индекс, рачунају се коришћењем Ласперове формуле за пондерисану аритметичку средину, при чему се као пондери користе вриједности продаје индустријских производа на домаћем тржишту.

Знакови

- нема појаве
- 0 податак је мањи од 0,5 од дате јединице мјере
- ¹⁾ ознака за напомену

Weights used for calculating the Producer Price Index represent the relative participation of chosen products in the total sale value of industrial products production on domestic market.

Main source of data for weights calculation is the Annual Survey on Industrial Production IND-21 from 2006, while each year weights are adjusted for the growth in prices occurring during the previous year.

Classification

For calculating the Consumer Price Index, it is also necessary to use a classification of individual consumption (Classification of Individual Consumption by Purpose – COICOP) which classifies products and services into twelve basic divisions for which indices are calculated.

For calculating the Producer Price Index, it is necessary to use the Classification of industrial products, based on the Nomenclature of Industrial Products in BH 2005. (Official Gazette of BH, No.19/06 from 20.3.2006) which is based on PRODCOM list 2005.

Aggregation

To calculate the Consumer Price Index, elementary indices (product index) and indices of representative items at the level of towns must be calculated first. Here, geometric mean is used as a measure of the average value. Afterwards, aggregate indices are calculated using the Laspeyres formula for weighted arithmetic mean, beginning with the lowest level of indices of representative items, to the level of total index for Republika Srpska. Reference base period for calculating indices is 2010.

Producer price index is calculated on the basis of elementary indices on the level of products (EPI) which represent a measure of the average value of the ratio between prices in the current period and in the base period (December of the previous year). Aggregate indices, indices of classes, divisions, subdivisions, sections, as well as the total index, are calculated using the Laspeyres's formula for weighted arithmetic mean, with sale values of industrial products on domestic market being used as weights.

Symbols

- no occurrence
- 0 data is lower than 0.5 of the given unit of measure
- ¹⁾ footnote

1. ПРЕГЛЕД МЈЕСЕЧНИХ ИНДЕКСА ПОТРОШАЧКИХ ЦИЈЕНА ЗА 2011.
MONTHLY CONSUMER PRICE INDICES OVERVIEW FOR 2011

1.1 ИНДЕКСИ ПОТРОШАЧКИХ ЦИЈЕНА¹⁾
CONSUMER PRICE INDICES¹⁾

2005	2006	2007	2008	2009	2010	2011
<u>100,0</u>	106,4	107,6	115,3	114,8	117,7	122,3
94,0	<u>100,0</u>	101,1	108,4	108,0	110,7	115,0
92,9	98,9	<u>100,0</u>	107,2	106,8	109,5	113,8
86,7	92,3	93,3	<u>100,0</u>	99,6	102,1	106,1
87,1	92,6	93,6	100,4	<u>100,0</u>	102,5	106,5
85,0	90,3	91,3	97,9	97,6	<u>100,0</u>	103,9
81,8	87,0	87,9	94,3	93,9	96,2	<u>100,0</u>

¹⁾ Индекси се читају водоравно
Indices are to be read horizontally

1.2. ПРЕГЛЕД МЈЕСЕЧНИХ ИНДЕКСА ПОТРОШАЧКИХ ЦИЈЕНА (Ø 2010=100)²⁾
MONTHLY CONSUMER PRICE INDICES OVERVIEW (Ø 2010=100)

Година	I	II	III	IV	V	VI	VII	VIII	IX	X	XI	XII	Year
2010	100,1	100,2	100,4	99,5	99,5	99,5	99,4	99,3	99,4	100,5	100,6	101,5	2010
2011	103,0	103,9	104,7	103,9	104,2	103,5	103,0	103,1	103,3	104,5	104,8	104,7	2011

1.3. ПРЕГЛЕД МЈЕСЕЧНИХ ИНДЕКСА ПОТРОШАЧКИХ ЦИЈЕНА (претходни мјесец=100)
MONTHLY CONSUMER PRICE INDICES OVERVIEW (Previous month=100)

Година	I	II	III	IV	V	VI	VII	VIII	IX	X	XI	XII	Year
2010	100,1	100,1	100,2	99,1	100,1	100,0	99,9	99,8	100,2	101,1	100,1	100,8	2010
2011	101,5	100,9	100,8	99,3	100,2	99,3	99,6	100,0	100,2	101,1	100,3	100,0	2011

1.4. ПРЕГЛЕД МЈЕСЕЧНИХ ИНДЕКСА ПОТРОШАЧКИХ ЦИЈЕНА (исти мјесец претходне године=100)
MONTHLY CONSUMER PRICE INDICES OVERVIEW (Same month of the previous year=100)

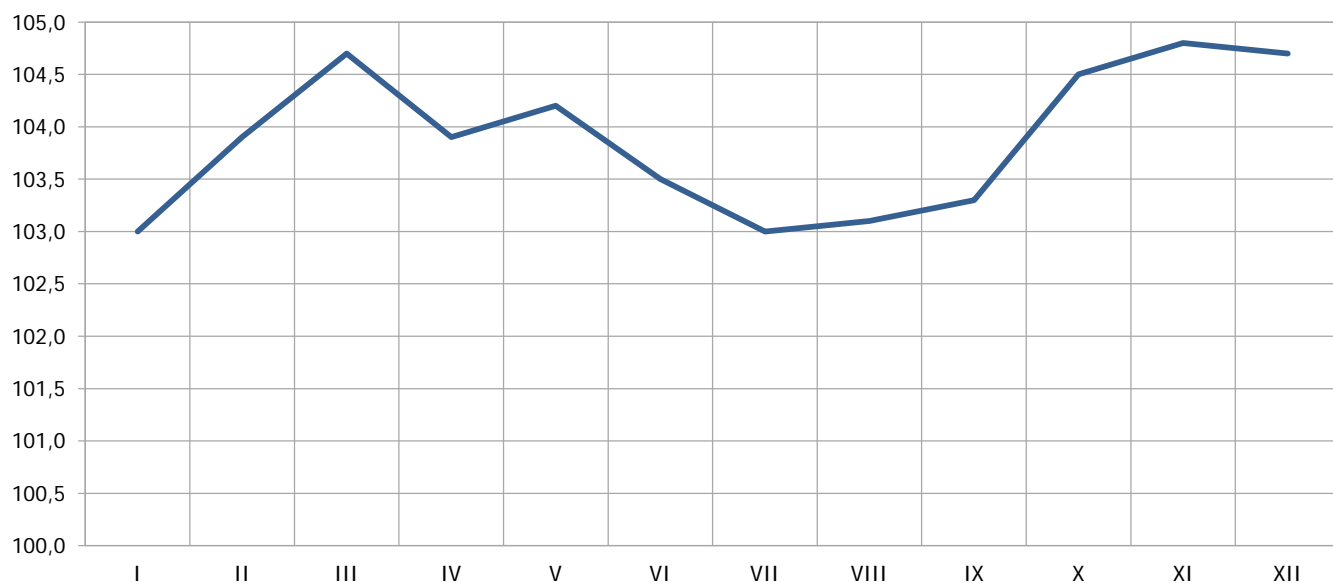
Година	I	II	III	IV	V	VI	VII	VIII	IX	X	XI	XII	Year
2010	2010
2011	102,9	103,7	104,2	104,5	104,7	104,0	103,6	103,9	103,9	104,0	104,1	103,2	2011

1.5. ПРЕГЛЕД МЈЕСЕЧНИХ ИНДЕКСА ПОТРОШАЧКИХ ЦИЈЕНА (децембар претходне године=100)
MONTHLY CONSUMER PRICE INDICES OVERVIEW (December of the previous year=100)

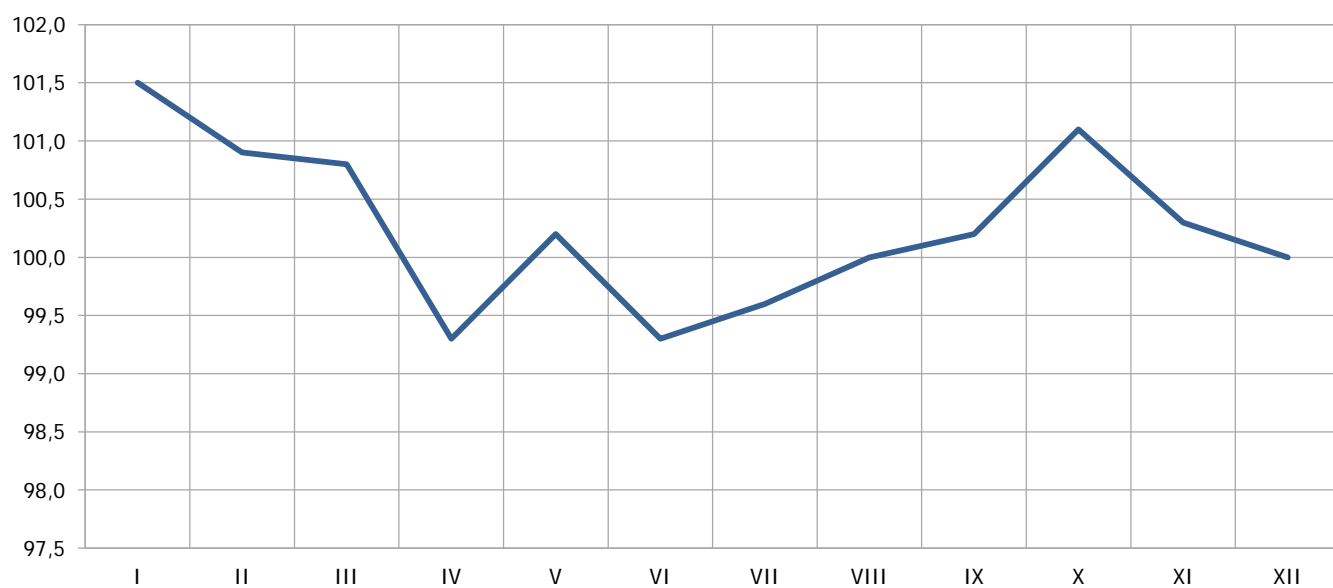
Година	I	II	III	IV	V	VI	VII	VIII	IX	X	XI	XII	Year
2010	101,5	101,5	101,7	100,8	100,9	100,9	100,8	100,6	100,7	101,8	102,0	102,8	2010
2011	101,5	102,4	103,2	102,4	102,7	102,0	101,6	101,6	101,8	103,0	103,3	103,2	2011

²⁾ Од јануара 2011. године методологија потрошачких цијена је ревидирана, према којој је нова референтна база за серију индекса 2010. година.

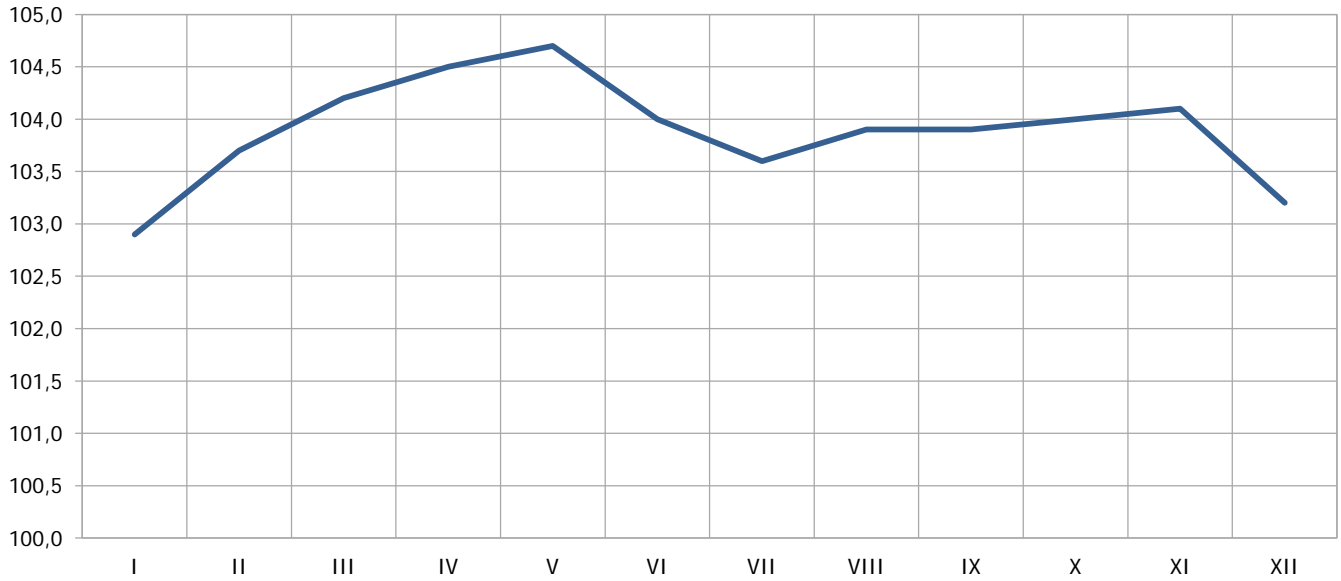
Since January 2011 the methodology of consumer prices has been revised, with 2010 as the new reference base for a series of indices.



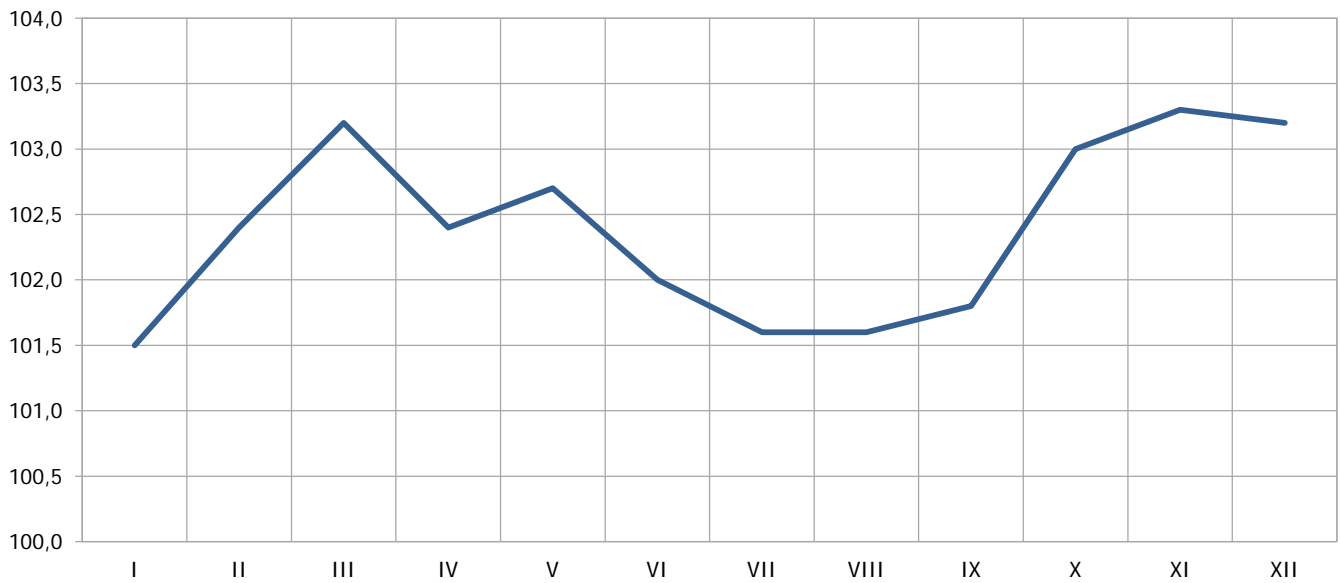
Графикон 1. Преглед мјесечних индекса потрошачких цијена (Ø 2010=100)
Graph 1. Monthly Consumer Price Indices overview (Ø 2010=100)



Графикон 2. Преглед мјесечних индекса потрошачких цијена (претходни мјесеџ=100)
Graph 2 Monthly Consumer Price Indices overview (Previous month=100)



Графикон 3. Преглед мјесечних индекса потрошачких цијена (исти мјесец претходне године=100)
Graph 3 Monthly Consumer Price Indices overview (Same month of the previous year=100)



Графикон 4. Преглед мјесечних индекса потрошачких цијена (децембар претходне године=100)
Graph 4 Monthly Consumer Price Indices overview (December of the previous year=100)

2. ПРЕГЛЕД МЈЕСЕЧНИХ ИНДЕКСА ЦИЈЕНА ПРОИЗВОЂАЧА ИНДУСТРИЈСКИХ ПРОИЗВОДА ЗА 2011.
 MONTHLY PRODUCER PRICE INDICES OVERVIEW FOR 2011

 2.1. ПРЕГЛЕД МЈЕСЕЧНИХ ИНДЕКСА ЦИЈЕНА ПРОИЗВОЂАЧА ИНДУСТРИЈСКИХ ПРОИЗВОДА (децембар 2006=100)
 MONTHLY CONSUMER PRICE INDICES OVERVIEW (December 2006=100)

Година	I	II	III	IV	V	VI	VII	VIII	IX	X	XI	XII	Year
2007	99,6	99,9	100,3	100,4	100,1	100,2	100,6	101,0	102,7	102,6	103,7	103,1	2007
2008	105,0	108,0	108,5	108,6	110,5	111,7	112,1	113,3	111,9	111,3	110,7	109,4	2008
2009	109,6	108,7	107,6	107,3	107,2	107,3	107,2	107,2	107,1	107,1	107,0	106,3	2009
2010	108,2	108,7	108,5	108,6	109,5	109,5	109,9	110,4	111,1	111,3	111,5	111,6	2010
2011	113,6	115,6	115,8	115,8	114,9	115,1	115,4	115,8	115,7	115,8	115,7	115,3	2011

 2.2. ПРЕГЛЕД МЈЕСЕЧНИХ ИНДЕКСА ЦИЈЕНА ПРОИЗВОЂАЧА ИНДУСТРИЈСКИХ ПРОИЗВОДА (претходни мјесец=100)
 MONTHLY CONSUMER PRICE INDICES OVERVIEW (Previous month=100)

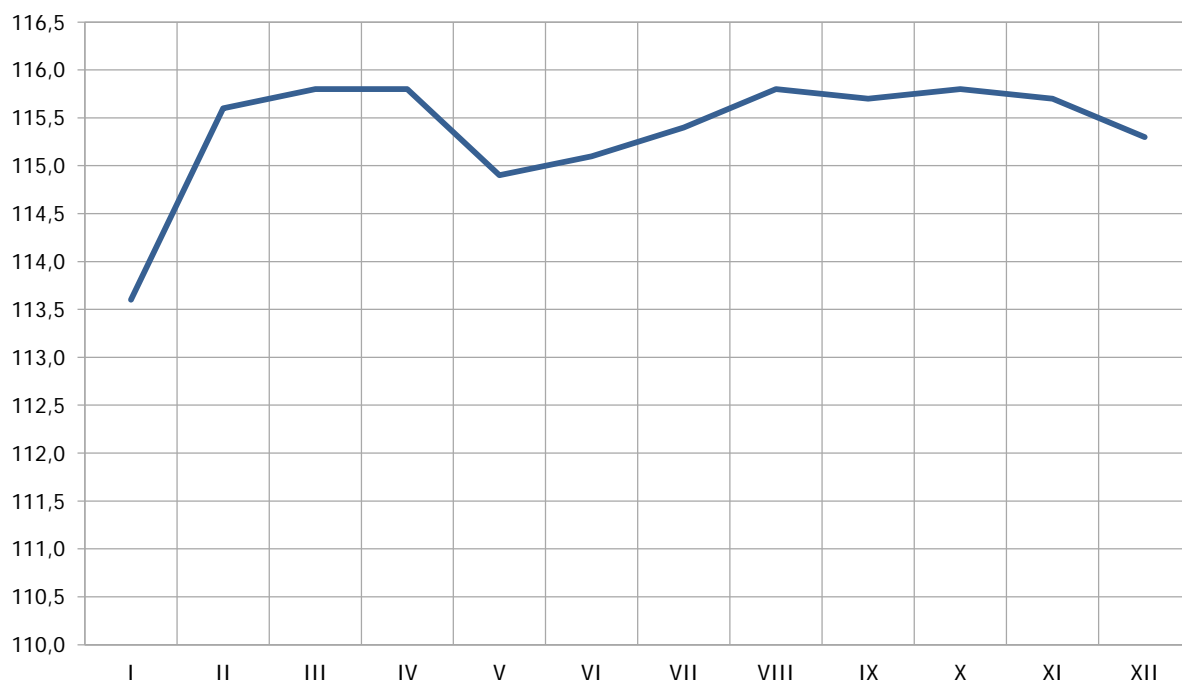
Година	I	II	III	IV	V	VI	VII	VIII	IX	X	XI	XII	Year
2007	99,6	100,3	100,4	100,1	99,7	100,1	100,4	100,4	101,7	99,9	101,1	99,4	2007
2008	101,8	102,9	100,5	100,1	101,7	101,1	100,4	101,1	98,8	99,5	99,5	98,8	2008
2009	100,2	99,2	99,0	99,7	99,9	100,1	99,9	100,0	99,9	100,0	99,9	99,3	2009
2010	101,8	100,5	99,8	100,1	100,8	100,0	100,4	100,5	100,6	100,2	100,2	100,1	2010
2011	101,8	101,8	100,2	100,0	99,2	100,2	100,3	100,3	99,9	100,1	99,9	99,7	2011

 2.3. ПРЕГЛЕД МЈЕСЕЧНИХ ИНДЕКСА ЦИЈЕНА ПРОИЗВОЂАЧА ИНДУСТРИЈСКИХ ПРОИЗВОДА (исти мјесец претходне године=100)
 MONTHLY CONSUMER PRICE INDICES OVERVIEW (Same month of the previous year=100)

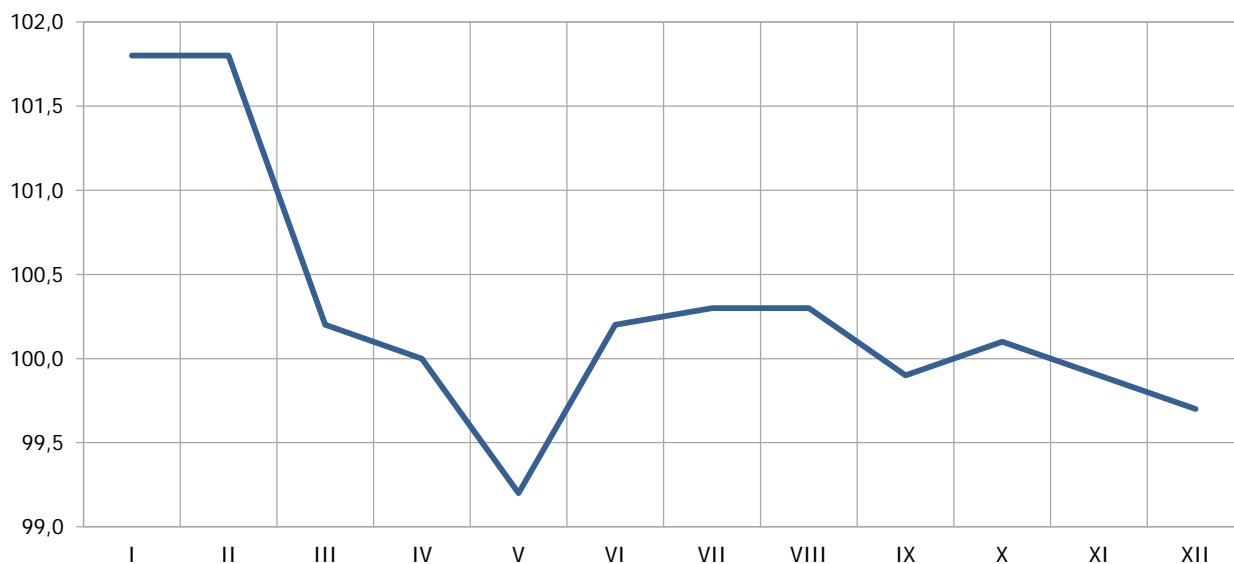
Година	I	II	III	IV	V	VI	VII	VIII	IX	X	XI	XII	Year
2007	-	-	-	-	-	-	-	-	-	-	-	103,1	2007
2008	105,4	108,1	108,2	108,2	110,4	111,5	111,4	112,2	109	108,5	106,8	106,1	2008
2009	104,4	100,6	99,2	98,8	97,0	96,1	95,6	94,6	95,7	96,2	96,7	97,2	2009
2010	98,7	100,0	100,8	101,2	102,1	102,1	102,5	103,0	103,7	103,9	104,2	105,0	2010
2011	105,0	106,3	106,7	106,6	104,9	105,1	105,0	104,9	104,1	104,0	103,8	103,3	2011

 2.4. ПРЕГЛЕД МЈЕСЕЧНИХ ИНДЕКСА ЦИЈЕНА ПРОИЗВОЂАЧА ИНДУСТРИЈСКИХ ПРОИЗВОДА (децембар претходне године=100)
 MONTHLY CONSUMER PRICE INDICES OVERVIEW (December of the previous year=100)

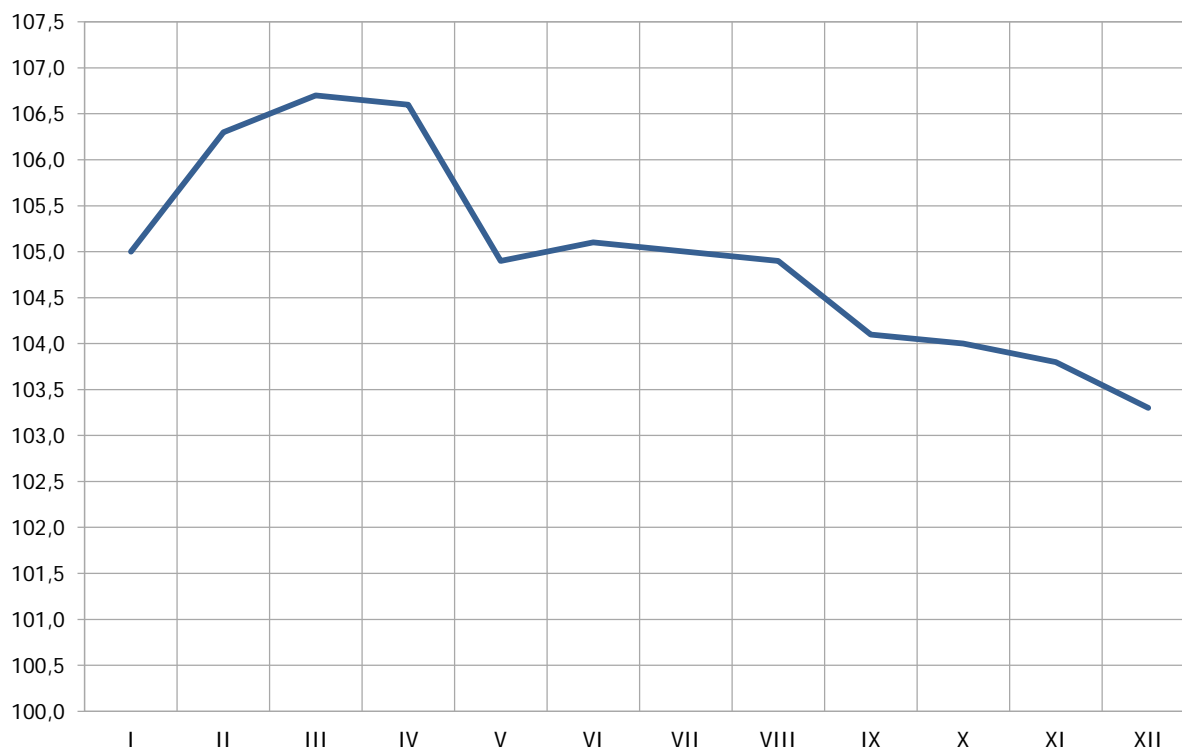
Година	I	II	III	IV	V	VI	VII	VIII	IX	X	XI	XII	Year
2007	99,6	99,9	100,3	100,4	100,1	100,2	100,6	101,0	102,7	102,6	103,7	103,1	2007
2008	101,8	104,8	105,2	105,3	107,2	108,3	108,7	109,9	108,5	108,0	107,4	106,1	2008
2009	100,2	99,4	98,4	98,1	98,0	98,1	98,0	98,0	97,9	97,9	97,8	97,2	2009
2010	101,8	102,3	102,1	102,2	103,0	103,0	103,4	103,9	104,5	104,7	104,9	105,0	2010
2011	101,8	103,6	103,8	103,8	103,0	103,1	103,4	103,8	103,7	103,8	103,7	103,3	2011



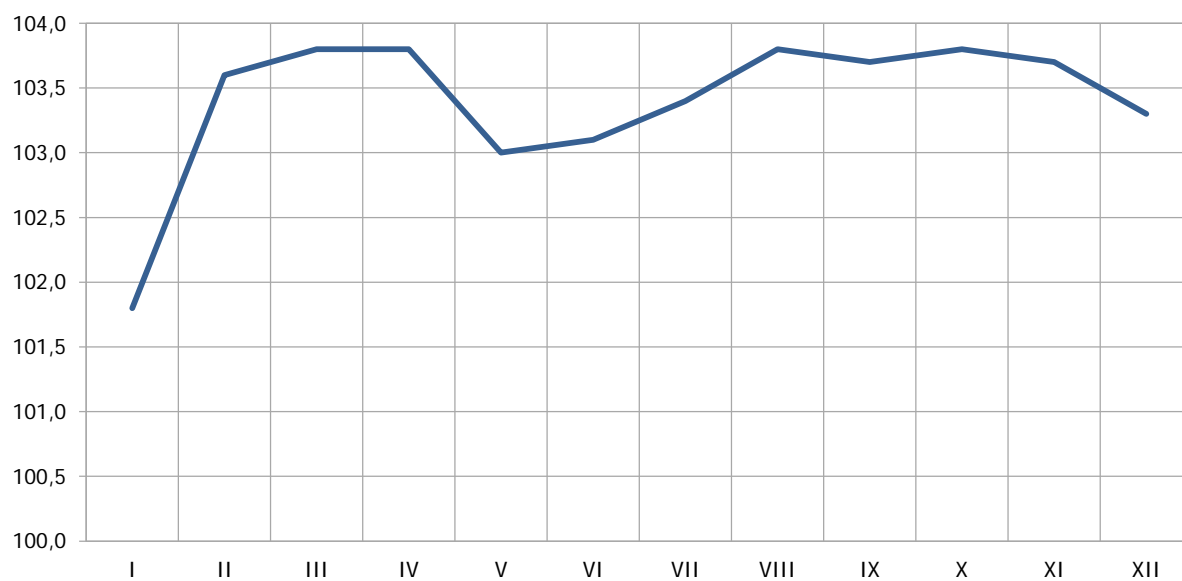
Графикон 5. Преглед мјесечних индекса цијена произвођача индустријских производа (децембар 2006=100)
Graph 5 Overview of Monthly Consumer Price Indices of industrial products (December 2006=100)



Графикон 6. Преглед мјесечних индекса цијена произвођача индустријских производа (предходни мјесец=100)
Graph 6 Overview of Monthly Consumer Price Indices of industrial products (Previous month=100)



Графикон 7. Преглед мјесечних индекса цијена произвођача индустријских производа (исти мјесец предходне године=100)
Graph 7 Overview of Monthly Consumer Price Indices of industrial products (Same month of the previous year = 100)

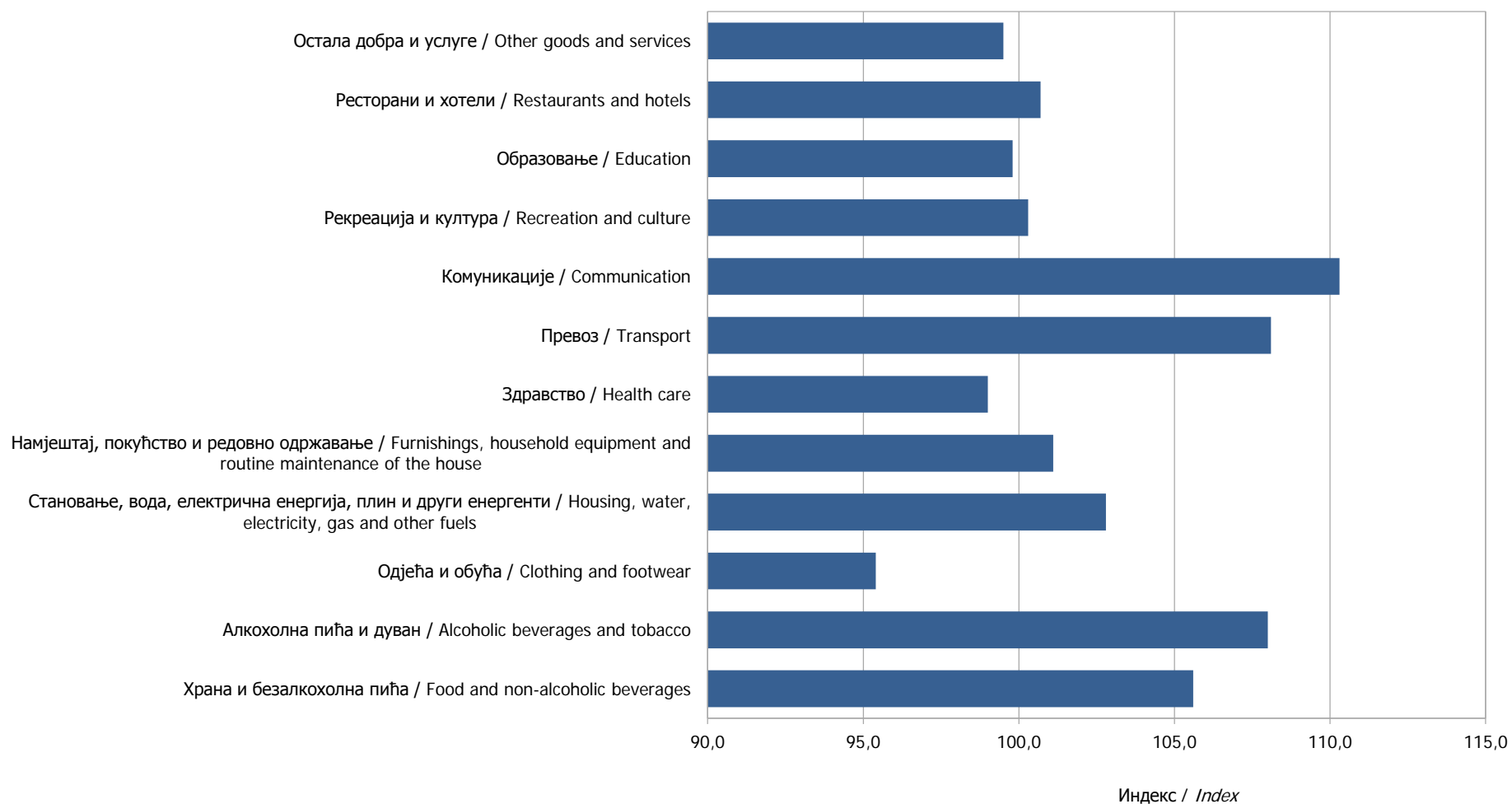


Графикон 8. Преглед мјесечних индекса цијена произвођача индустријских производа (децембар предходне године=100)
Graph 8 Overview of Monthly Consumer Price Indices of industrial products (December of the previous year = 100)

3. ИНДЕКСИ ПОТРОШАЧКИХ ЦИЈЕНА ПО ГЛАВНИМ ОДЈЕЉЦИМА ПОТРОШЊЕ CONSUMER PRICE INDICES BY MAIN DIVISION OF CONSUMPTION

3.1. ИНДЕКСИ ПОТРОШАЧКИХ ЦИЈЕНА ЗА 2011. ГОДИНУ, ПО ГЛАВНИМ ОДЈЕЉЦИМА ПОТРОШЊЕ (Ø 2010=100) CONSUMER PRICE INDICES FOR 2011 BY MAIN DIVISION OF CONSUMPTION (Ø 2010=100)

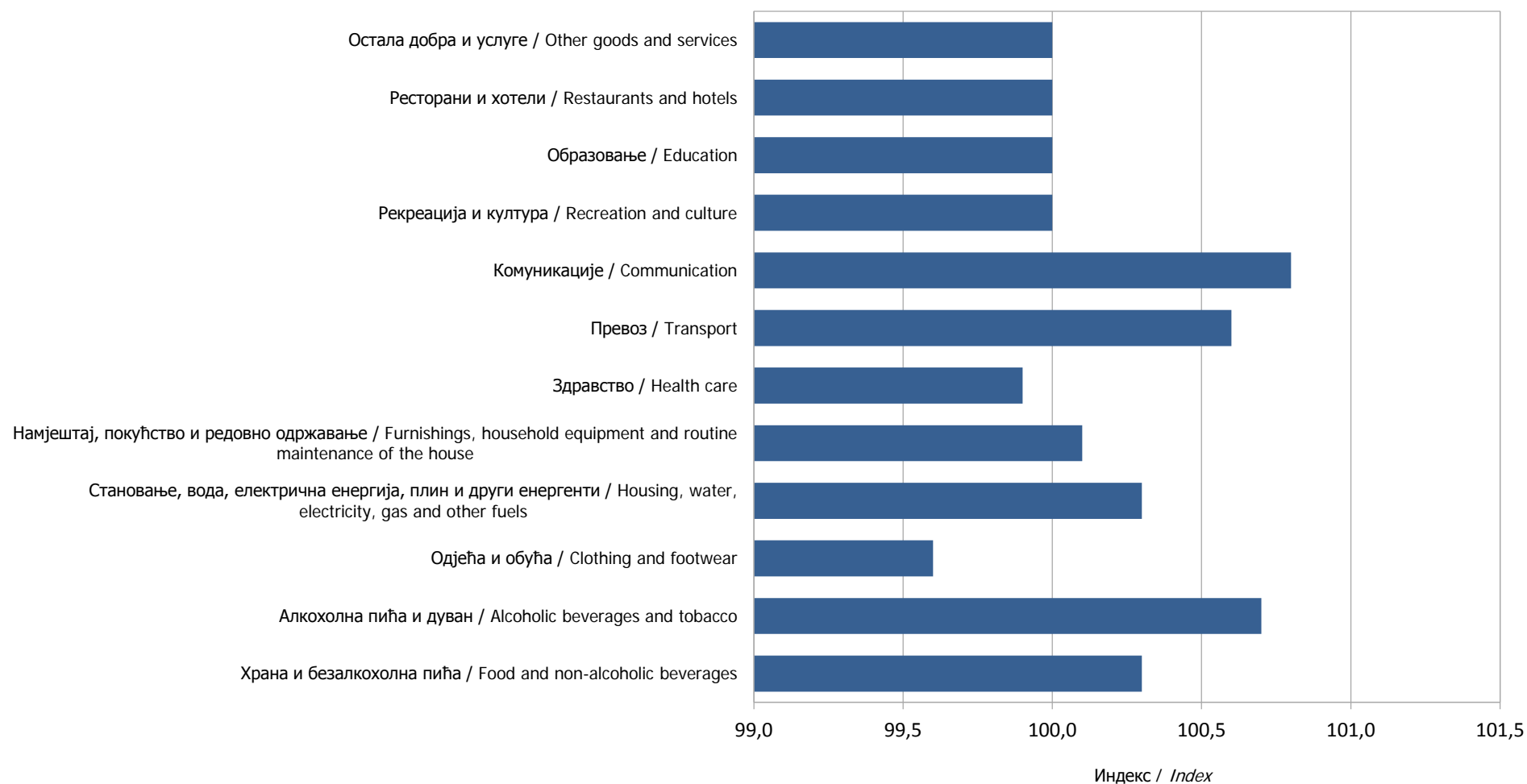
Шифра	Одјељак	I	II	III	IV	V	VI	VII	VIII	IX	X	XI	XII	Год. просјек Yearly average	Code	Division
00	УКУПАН ИНДЕКС	103,0	103,9	104,7	103,9	104,2	103,5	103,0	103,1	103,3	104,5	104,8	104,7	103,9	00	TOTAL INDEX
01	Храна и безалкохолна пића	103,3	105,2	106,9	107,7	108,0	106,3	104,7	104,0	104,8	104,8	105,4	105,6	105,6	01	Food and non-alcoholic beverages
02	Алкохолна пића и дуван	107,3	107,4	107,4	107,5	108,1	108,2	108,3	108,3	108,0	108,4	108,3	108,2	108,0	02	Alcoholic beverages and tobacco
03	Одјећа и обућа	97,8	97,4	97,3	96,0	95,4	95,2	94,6	94,5	94,4	93,9	94,0	93,9	95,4	03	Clothing and footwear
04	Становање, вода, електрична енергија, плин и други енергенти	106,7	107,7	107,6	97,0	96,6	97,0	97,3	97,8	98,2	109,1	109,1	109,0	102,8	04	Housing, water, electricity, gas and other fuels
05	Намјештај, покућство и редовно одржавање	100,5	100,2	99,9	100,4	100,5	100,7	100,6	101,7	101,9	102,1	102,2	102,1	101,1	05	Furnishings, household equipment and routine maintenance of the house
06	Здравство	100,1	99,9	99,5	99,2	99,0	98,8	98,8	98,8	98,7	98,7	98,6	98,5	99,0	06	Health care
07	Превоз	103,5	104,5	106,5	108,1	109,5	108,3	108,7	109,8	109,6	109,3	110,1	109,6	108,1	07	Transport
08	Комуникације	110,4	110,4	110,4	110,4	110,4	110,3	110,3	110,3	110,3	110,3	110,3	110,2	110,3	08	Communication
09	Рекреација и култура	99,8	99,8	100,3	100,1	100,4	100,7	101,1	101,1	100,0	100,0	100,0	100,0	100,3	09	Recreation and culture
10	Образовање	99,7	99,7	99,7	99,7	99,7	99,7	99,7	99,7	99,8	99,8	99,8	99,8	99,8	10	Education
11	Ресторани и хотели	100,3	100,4	100,6	100,6	100,7	100,7	100,9	100,9	100,9	100,9	100,9	100,9	100,7	11	Restaurants and hotels
12	Остала добра и услуге	99,6	99,6	99,8	99,5	99,5	99,3	99,3	99,5	99,6	99,7	99,4	99,4	99,5	12	Other goods and services



Графикон 9. Индекси потрошачких цијена за 2011. годину, по главним одјелјцима потрошње (Ø 2010=100)
Graph 9 Consumer Price Indices for 2011 by main division of consumption (Ø 2010=100)

3.2. ИНДЕКСИ ПОТРОШАЧКИХ ЦИЈЕНА ЗА 2011. ГОДИНУ, ПО ГЛАВНИМ ОДЈЕЉЦИМА ПОТРОШЊЕ (претходни мјесец=100)
CONSUMER PRICE INDICES FOR 2011 BY MAIN DIVISION OF CONSUMPTION (Previous month=100)

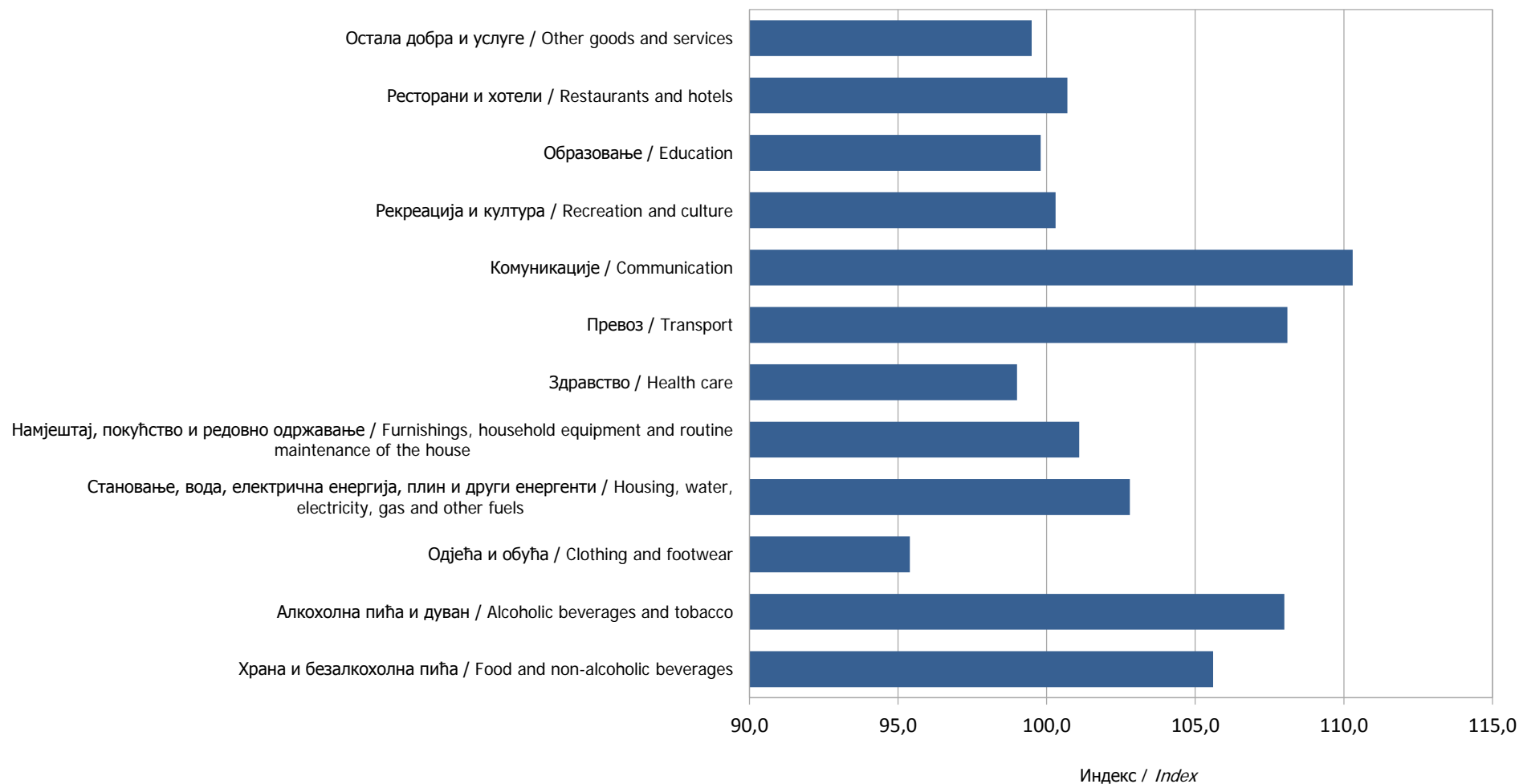
Шифра	Одјелјак	I	II	III	IV	V	VI	VII	VIII	IX	X	XI	XII	Год. просјек Yearly average	Code	Division
00	УКУПАН ИНДЕКС	101,5	100,9	100,8	99,3	100,2	99,3	99,6	100,0	100,2	101,1	100,3	100,0	100,3	00	TOTAL INDEX
01	Храна и безалкохолна пића	101,4	101,9	101,6	100,8	100,3	98,4	98,5	99,3	100,7	100,1	100,5	100,2	100,3	01	Food and non-alcoholic beverages
02	Алкохолна пића и дуван	107,5	100,1	99,9	100,1	100,5	100,1	100,0	100,0	99,8	100,3	99,9	100,0	100,7	02	Alcoholic beverages and tobacco
03	Одјећа и обућа	99,8	99,7	99,9	98,6	99,4	99,8	99,4	99,8	99,9	99,5	100,1	99,9	99,6	03	Clothing and footwear
04	Становање, вода, електрична енергија, плин и други енергенти	100,5	100,9	100,0	90,1	99,5	100,5	100,4	100,5	100,4	111,1	100,0	99,9	100,3	04	Housing, water, electricity, gas and other fuels
05	Намјештај, покућство и редовно одржавање	100,0	99,7	99,7	100,5	100,1	100,2	99,9	101,1	100,2	100,2	100,1	100,0	100,1	05	Furnishings, household equipment and routine maintenance of the house
06	Здравство	99,9	99,9	99,6	99,7	99,9	99,7	100,0	100,0	100,0	99,9	99,9	100,0	99,9	06	Health care
07	Превоз	101,4	101,0	101,9	101,5	101,3	98,9	100,4	101,0	99,8	99,7	100,7	99,5	100,6	07	Transport
08	Комуникације	110,3	100,0	100,0	100,0	100,0	100,0	100,0	100,0	100,0	100,0	100,0	100,0	100,8	08	Communication
09	Рекреација и култура	100,1	100,0	100,4	99,9	100,3	100,3	100,4	100,0	98,9	100,0	99,9	100,0	100,0	09	Recreation and culture
10	Образовање	100,0	100,0	100,1	100,0	100,0	100,0	100,0	100,0	100,1	100,0	100,0	100,0	100,0	10	Education
11	Ресторани и хотели	99,9	100,1	100,2	100,0	100,1	100,0	100,2	100,0	100,0	100,0	100,0	100,0	100,0	11	Restaurants and hotels
12	Остала добра и услуге	100,1	100,0	100,2	99,6	100,0	99,8	100,0	100,2	100,2	100,1	99,7	100,0	100,0	12	Other goods and services



Графикон 10. Индекси потрошачких цијена за 2011. годину, по главним одјелцима потрошње (претходни мјесец=100)
Graph 10 Consumer Price Indices for 2011 by main division of consumption (Previous month=100)

3.3. ИНДЕКСИ ПОТРОШАЧКИХ ЦИЈЕНА ЗА 2011. ГОДИНУ, ПО ГЛАВНИМ ОДЈЕЉЦИМА ПОТРОШЊЕ (исти мјесец претходне године=100)
CONSUMER PRICE INDICES FOR 2011 BY MAIN DIVISION OF CONSUMPTION (Same month of the previous year=100)

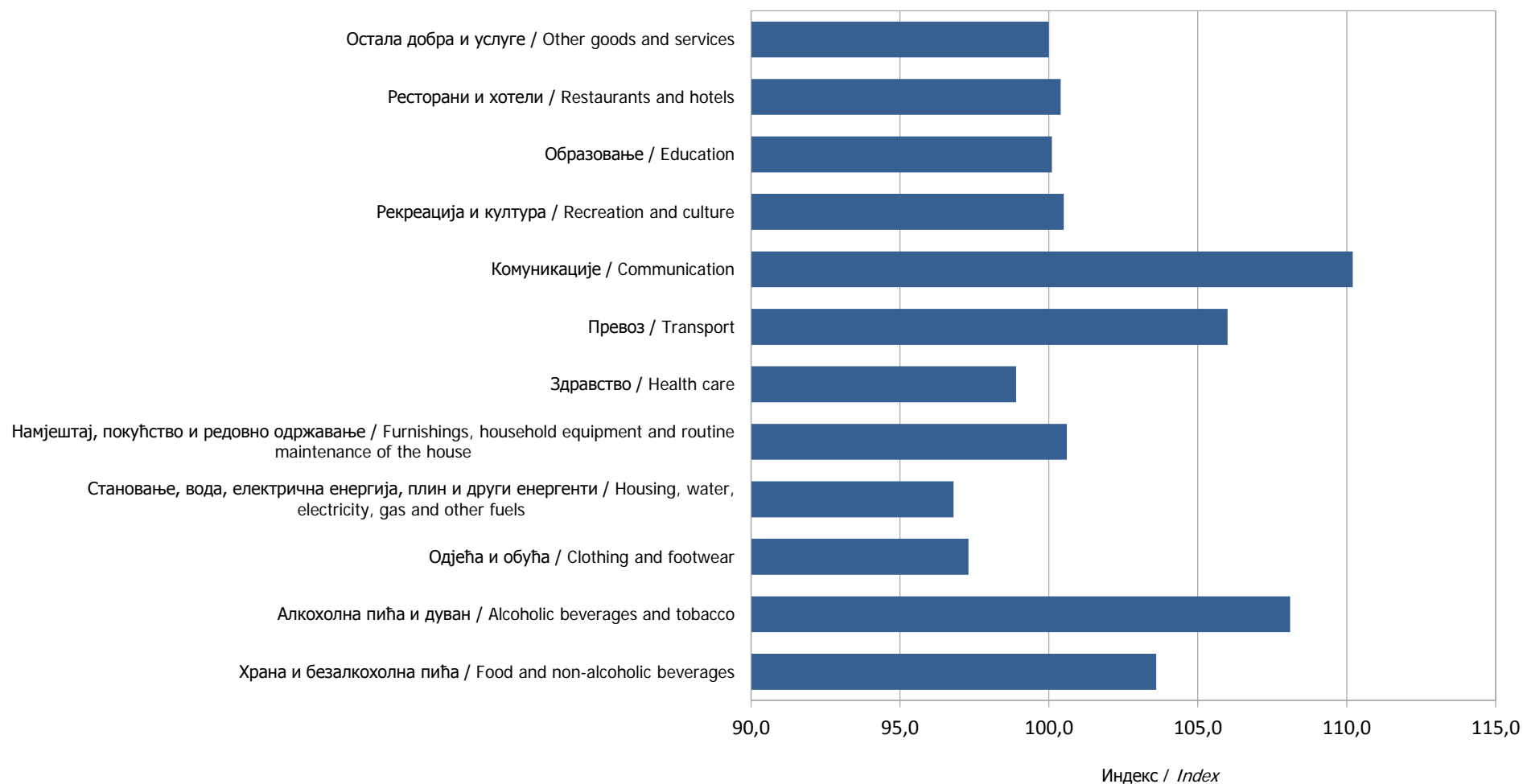
Шифра	Одјељак	I	II	III	IV	V	VI	VII	VIII	IX	X	XI	XII	Год. просјек Yearly average	Code	Division
00	УКУПАН ИНДЕКС	102,9	103,7	104,2	104,5	104,7	104,0	103,6	103,9	103,9	104,0	104,1	103,2	103,9	00	TOTAL INDEX
01	Храна и безалкохолна пића	103,7	105,7	106,8	107,2	107,9	106,3	104,9	104,7	105,0	105,3	105,5	103,6	105,6	01	Food and non-alcoholic beverages
02	Алкохолна пића и дуван	107,5	107,6	107,7	107,8	107,9	108,4	108,4	108,4	107,6	108,0	107,8	108,4	108,0	02	Alcoholic beverages and tobacco
03	Одјећа и обућа	95,7	95,4	95,7	95,6	95,2	95,4	94,8	94,9	95,2	95,2	95,6	95,9	95,4	03	Clothing and footwear
04	Становање, вода, електрична енергија, плин и други енергенти	101,8	102,6	102,4	102,7	102,2	102,7	103,4	103,7	103,2	103,0	103,0	102,7	102,8	04	Housing, water, electricity, gas and other fuels
05	Намјештај, покућство и редовно одржавање	100,5	100,0	99,8	100,4	100,5	100,8	100,6	101,6	102,1	102,3	102,5	101,7	101,1	05	Furnishings, household equipment and routine maintenance of the house
06	Здравство	100,5	100,3	99,8	99,3	98,8	98,5	98,7	98,7	98,6	98,4	98,5	98,4	99,0	06	Health care
07	Превоз	105,9	106,9	108,3	108,8	108,9	107,3	107,8	108,9	109,3	109,0	109,1	107,4	108,1	07	Transport
08	Комуникације	110,8	110,8	110,9	110,2	110,2	110,2	110,2	110,2	110,1	110,1	110,1	110,1	110,3	08	Communication
09	Рекреација и култура	100,0	99,6	99,7	100,0	100,3	100,6	101,0	101,0	100,3	100,3	100,2	100,2	100,3	09	Recreation and culture
10	Образовање	99,5	99,5	99,6	99,6	99,6	99,6	99,6	99,6	100,1	100,1	100,1	100,1	99,8	10	Education
11	Ресторани и хотели	100,4	100,5	100,7	100,7	100,8	100,8	101,1	101,0	101,1	100,4	100,6	100,6	100,7	11	Restaurants and hotels
12	Остала добра и услуге	99,5	99,4	100,0	99,6	99,5	99,0	99,1	99,4	99,4	99,7	99,6	99,9	99,5	12	Other goods and services



Графикон 11. Индекси потрошачких цијена за 2011. годину, по главним одјелцима потрошње, (исти мјесец претходне године=100)
Graph 11 Consumer Price Indices for 2011 by main division of consumption (Same month of the previous year=100)

3.4. ИНДЕКСИ ПОТРОШАЧКИХ ЦИЈЕНА ЗА 2011. ГОДИНУ, ПО ГЛАВНИМ ОДЈЕЉЦИМА ПОТРОШЊЕ (децембар претходне године=100)
CONSUMER PRICE INDICES FOR 2011 BY MAIN DIVISION OF CONSUMPTION (December of the previous year=100)

Шифра	Одјељак	I	II	III	IV	V	VI	VII	VIII	IX	X	XI	XII	Год. просјек Yearly average	Code	Division
00	УКУПАН ИНДЕКС	101,5	102,4	103,2	102,4	102,7	102,0	101,6	101,6	101,8	103,0	103,3	103,2	102,4	00	TOTAL INDEX
01	Храна и безалкохолна пића	101,4	103,3	104,9	105,7	106,0	104,3	102,8	102,1	102,9	102,9	103,5	103,6	103,6	01	Food and non-alcoholic beverages
02	Алкохолна пића и дуван	107,5	107,6	107,5	107,7	108,3	108,4	108,4	108,4	108,2	108,5	108,4	108,4	108,1	02	Alcoholic beverages and tobacco
03	Одјећа и обућа	99,8	99,4	99,3	98,0	97,4	97,2	96,6	96,4	96,3	95,9	95,9	95,9	97,3	03	Clothing and footwear
04	Становање, вода, електрична енергија, глин и други енергенти	100,5	101,4	101,4	91,4	90,9	91,4	91,7	92,1	92,4	102,7	102,8	102,7	96,8	04	Housing, water, electricity, gas and other fuels
05	Намјештај, покућство и редовно одржавање	100,0	99,7	99,4	99,9	100,0	100,3	100,2	101,2	101,4	101,6	101,7	101,7	100,6	05	Furnishings, household equipment and routine maintenance of the house
06	Здравство	99,9	99,8	99,3	99,0	98,9	98,6	98,6	98,6	98,6	98,5	98,4	98,4	98,9	06	Health care
07	Превоз	101,4	102,5	104,4	105,9	107,3	106,1	106,6	107,6	107,4	107,1	107,9	107,4	106,0	07	Transport
08	Комуникације	110,3	110,3	110,3	110,3	110,3	110,2	110,2	110,2	110,2	110,2	110,1	110,1	110,2	08	Communication
09	Рекреација и култура	100,1	100,1	100,5	100,4	100,6	100,9	101,3	101,3	100,3	100,3	100,2	100,2	100,5	09	Recreation and culture
10	Образовање	100,0	100,0	100,1	100,1	100,1	100,1	100,1	100,1	100,1	100,1	100,1	100,1	100,1	10	Education
11	Ресторани и хотели	99,9	100,0	100,2	100,2	100,3	100,3	100,5	100,5	100,5	100,6	100,6	100,6	100,4	11	Restaurants and hotels
12	Остала добра и услуге	100,1	100,2	100,3	100,0	100,0	99,8	99,8	100,0	100,2	100,2	100,0	99,9	100,0	12	Other goods and services



Графикон 12. Индекс потрошачких цијена за 2011. годину, по главним одјелцима потрошње (децембар претходне године=100)
Graph 12 Monthly Consumer Price Indices overview for 2011 (December of the previous year=100)

4. ИНДЕКСИ ПОТРОШАЧКИХ ЦИЈЕНА ПО ГЛАВНИМ КЛАСАМА ПОТРОШЊЕ
CONSUMER PRICE INDICES BY MAIN CLASS OF CONSUMPTION4.1. ИНДЕКСИ ПОТРОШАЧКИХ ЦИЈЕНА ЗА 2011. ГОДИНУ, ПО ГЛАВНИМ КЛАСАМА ПОТРОШЊЕ (Ø 2010=100)
CONSUMER PRICE INDICES FOR 2011 BY MAIN CLASS OF CONSUMPTION (Ø 2010=100)

	I	II	III	IV	V	VI	VII	VIII	IX	X	XI	XII	
УКУПАН ИНДЕКС	103,0	103,9	104,7	103,9	104,2	103,5	103,0	103,1	103,3	104,5	104,8	104,7	TOTAL INDEX
Хлеб и житарице	103,7	109,8	113,9	115,7	115,2	115,3	114,2	112,0	111,5	110,8	110,9	109,9	Bread and cereals
Месо	97,7	98,2	97,8	97,6	98,3	98,3	98,6	100,4	101,7	101,6	101,8	101,8	Meat
Риба	100,4	100,3	99,8	99,9	100,3	100,3	100,2	100,4	101,3	102,1	101,0	101,4	Fish
Млијеко, сир, јаја	103,5	103,5	103,8	104,2	104,7	104,2	104,2	106,4	107,7	108,0	108,2	108,0	Milk, cheese, eggs
Уља и масноће	114,2	115,9	118,4	119,7	119,4	120,1	119,3	118,4	120,8	119,5	116,4	115,3	Oils and fats
Воће	103,1	105,9	108,8	107,6	114,0	115,2	107,8	99,3	98,4	95,1	93,1	92,5	Fruit
Поврће	110,5	113,6	119,2	123,7	117,7	95,3	82,2	77,0	78,7	82,9	93,1	101,5	Vegetables
Шећер, цем, мед, чоколада и др, слаткиши	108,3	110,0	110,9	111,7	111,3	111,6	112,5	113,3	114,8	114,7	114,3	112,6	Sugar, jam, honey, chocolate and confectionery
Остали прехранбени производи	100,6	100,9	100,7	100,9	101,1	101,3	101,7	103,4	104,6	105,1	105,9	106,5	Other food products
Безалкохолна пића (кафа, чај, какао)	104,5	107,4	110,5	111,4	111,6	110,5	111,7	110,9	111,2	112,3	112,0	110,4	Non-alcoholic beverages(coffee,tea, cocoa)
Минерална вода, безалкохолна пића, воћни и сокови базирани на поврћу	100,2	100,3	100,6	102,2	104,2	104,4	104,2	104,4	104,7	104,7	105,2	105,0	Mineral water, soft drinks, fruit and vegetable juice
Алкохолна пића	100,5	100,7	100,7	100,6	100,6	100,6	100,6	100,3	100,2	100,9	101,0	100,8	Alcoholic beverages
Вино	100,3	100,8	100,1	99,9	100,3	101,7	101,9	100,5	100,2	100,5	99,9	99,7	Wine
Пиво	102,1	102,4	102,3	102,4	103,0	102,9	102,7	103,1	102,4	103,4	103,1	103,2	Beer
Дуван	110,9	110,9	110,9	111,2	111,8	111,9	112,0	112,0	112,0	112,0	112,0	112,0	Tobacco
Материјал за одјећу	99,9	99,9	99,9	99,9	100,0	100,0	100,0	100,0	100,0	100,1	100,2	100,2	Clothing materials
Одјећа	98,1	97,7	97,6	96,2	96,0	95,7	95,1	94,9	94,9	94,7	94,8	94,7	Garments
Остали одјевни предмети и додаци одјећи	100,6	100,8	100,9	101,0	101,0	101,0	101,0	101,1	101,1	101,1	101,3	101,3	Other articles of clothing and clothing accessories
Чишћење, поправак и изнајмљивање одјеће	100,0	100,0	100,0	100,0	100,0	100,0	100,0	100,0	100,0	101,2	101,2	101,2	Cleaning, repair and hire of clothing
Обућа	96,7	96,3	96,2	94,9	93,4	93,4	92,5	92,4	92,1	91,0	91,1	91,2	Footwear
Поправак и изнајмљивање обуће	100,1	100,1	100,1	100,1	100,1	100,1	100,1	100,1	100,1	100,1	100,1	100,1	Repair and hire of footwear
Ренте станара	100,0	100,0	100,0	100,0	100,0	100,0	100,0	100,0	100,0	100,0	100,0	100,0	Actual rentals for housing

4.1. ИНДЕКСИ ПОТРОШАЧКИХ ЦИЈЕНА ЗА 2011. ГОДИНУ, ПО ГЛАВНИМ КЛАСАМА ПОТРОШЊЕ (Ø 2010=100) – наставак
 CONSUMER PRICE INDICES FOR 2011 BY MAIN CLASS OF CONSUMPTION (Ø 2010=100) – continued

	I	II	III	IV	V	VI	VII	VIII	IX	X	XI	XII	
Материјал за одржавање и поправкак стамбене јединице	99,8	99,8	99,9	100,0	100,2	100,2	100,3	100,4	100,6	100,7	100,7	100,9	Materials for the maintenance and repair of the dwelling
Услуге одржавања и поправкак стамбене јединице	100,1	100,1	100,1	100,1	99,4	99,4	99,4	99,4	99,4	99,4	99,4	99,4	Services for the maintenance and repair of the dwelling
Снабдијевање водом	100,5	114,9	114,9	118,6	118,6	125,3	130,6	130,6	133,0	133,0	133,0	133,0	Water supply
Одвоз смећа	100,5	103,1	103,1	103,1	103,1	103,1	103,1	103,1	103,1	103,1	103,1	103,1	Refuse collection
Остале услуге везане за стамбене јединице	100,0	100,0	100,0	100,0	100,0	100,0	100,0	100,0	100,0	100,0	100,0	100,0	Other services relation to the dwelling
Електрична енергија	113,1	113,1	113,1	86,9	86,9	86,9	86,9	86,9	86,9	113,1	113,1	113,1	Electricity
Плин	120,6	117,5	110,3	107,3	110,5	110,5	110,2	111,2	115,5	119,1	123,9	123,9	Gas
Чврста горива	102,2	102,2	102,2	101,7	100,0	100,0	100,0	101,7	102,2	102,5	102,5	101,9	Solid fuels
Топлотна енергија	117,0	117,0	117,0	117,0	117,0	117,0	117,0	117,0	117,0	120,5	120,5	120,5	Heat energy
Намјештај и опрема за кућу	100,0	100,0	100,0	100,3	100,3	100,1	100,1	100,0	100,0	100,0	100,0	100,0	Furniture and furnishings
Теписи и др, подне простирке	100,1	100,5	100,5	100,5	100,6	100,6	100,9	101,6	101,5	101,5	100,4	100,4	Carpets and other floor coverings
Текстилни производи за домаћинство	99,9	99,9	100,0	100,9	101,0	100,9	101,1	101,2	101,2	101,1	102,1	102,1	Household textiles
Већи апарати за домаћинство (електрични или не)	99,6	99,4	98,5	98,7	98,7	98,6	98,6	98,4	98,5	98,9	99,1	98,9	Major household appliances whether electric or not
Мањи електрични апарати за домаћинство	99,5	99,8	99,5	99,6	99,7	99,7	99,6	100,8	100,8	101,1	101,2	101,2	Small electric household appliances
Поправак апарата за домаћинство	100,0	100,0	100,0	100,0	100,0	100,0	100,0	100,0	100,0	100,0	100,0	100,0	Repair of household appliances
Стаклено и столно посуђе и др, прибор за домаћинство	100,1	100,2	100,2	100,2	100,2	100,1	100,1	100,1	100,1	99,9	100,0	100,0	Glassware, tableware and household utensils
Већи алати и опрема за кућу и врт	100,0	100,0	100,0	100,0	100,0	100,0	100,0	100,0	100,0	100,0	100,0	100,0	Major tools and equipment for house and garden
Мали апарати и разни додаци	100,8	101,0	101,0	101,1	101,7	101,9	101,9	101,9	102,2	103,0	104,1	104,1	Small tools and miscellaneous accessories
Производи за чишћење и одржавање куће	101,1	100,3	99,7	100,8	100,9	101,5	101,2	104,0	104,4	104,5	104,5	104,4	Non-durable household goods
Фармацеутски производи	100,1	99,8	99,1	98,6	98,3	97,9	97,9	97,9	97,8	97,6	97,5	97,5	Pharmaceutical products
Остали медицински производи	100,4	100,3	99,9	100,3	100,8	100,9	101,4	101,8	103,3	104,0	103,8	103,4	Other medical products
Терапеутски прибор и помагала	99,6	99,6	99,6	99,6	99,6	99,6	99,6	99,6	99,6	99,6	99,6	99,6	Therapeutic appliances and equipment
Медицинске услуге	100,0	100,0	100,0	100,0	100,0	100,0	100,0	100,0	100,0	100,0	100,0	100,0	Medical services
Стоматолошке услуге	100,0	100,0	100,0	100,0	100,0	100,0	100,0	100,0	100,0	100,0	100,0	100,0	Dental services

4.1. ИНДЕКСИ ПОТРОШАЧКИХ ЦИЈЕНА ЗА 2011. ГОДИНУ, ПО ГЛАВНИМ КЛАСАМА ПОТРОШЊЕ (Ø 2010=100) – наставак
CONSUMER PRICE INDICES FOR 2011 BY MAIN CLASS OF CONSUMPTION (Ø 2010=100) – continued

	I	II	III	IV	V	VI	VII	VIII	IX	X	XI	XII	
Услуге медицинске анализе лабораторија и ултразвучних центара	100,0	100,0	100,0	100,0	100,0	100,0	100,0	100,0	100,0	100,0	100,0	100,0	Paramedical services
Болничке услуге	100,0	100,0	100,0	100,0	100,0	100,0	100,0	100,0	100,0	100,0	100,0	100,0	Hospital services
Аутомобили	99,5	99,6	99,6	99,6	99,9	99,9	99,9	100,1	100,4	100,4	100,4	99,1	Motor cars
Мотоцикли	100,0	100,0	100,0	100,0	100,0	100,0	100,0	100,0	100,0	100,0	100,0	100,0	Motorcycles
Бицикли	100,4	100,4	100,4	102,5	102,9	103,4	103,4	103,4	103,5	103,5	103,5	103,5	Bicycles
Резервни дијелови и прибор за аутомобиле	101,4	100,5	100,6	102,4	102,4	103,2	103,4	103,4	103,5	103,5	103,4	103,4	Spare parts and accessories
Горива и мазива	106,9	109,1	113,0	115,9	117,8	115,3	116,2	118,2	117,8	116,8	118,4	117,9	Fuels and lubricants
Одржавање и поправка моторних возила	100,0	100,3	100,3	99,7	104,2	104,2	104,2	104,2	104,2	104,2	104,2	104,2	Maintenance and repair of personal transport equipment
Остале услуге везане за моторна возила	100,0	100,0	100,0	100,6	100,6	100,6	100,6	100,6	100,6	100,6	100,6	100,6	Other services in respect of personal transport equipment
Превоз жељезницом	100,0	100,0	100,0	100,0	100,0	100,0	100,0	100,0	100,0	100,0	100,0	100,0	Passenger transport by railway
Цестовни превоз	99,9	99,9	99,9	99,9	99,9	99,9	99,9	99,9	99,9	101,1	101,1	101,1	Passenger transport by road
Превоз авионом	100,2	99,9	64,6	86,3	89,5	92,3	97,4	94,2	94,2	93,9	93,9	93,9	Passenger transport by air
Поштанске услуге	105,9	105,9	105,9	105,9	105,9	105,9	105,9	105,9	105,9	105,9	105,9	105,9	Postal services
Телефонски и телефакс уређаји	96,9	96,7	96,4	96,4	96,4	95,2	94,7	93,3	91,0	91,0	90,7	90,1	Telephone and telefax equipment
Телефонске и телефакс услуге	110,8	110,8	110,8	110,8	110,8	110,8	110,8	110,8	110,8	110,8	110,8	110,8	Telephone and telefax services
Опрема за пријем, снимање и репродукцију звука и слике	98,9	98,1	97,9	97,9	97,6	97,2	97,2	97,2	97,2	96,8	96,5	96,4	Equipment for the reception, recording and reproduction of sound
Фотографска и кинематографска опрема и оптички инструменти	94,5	94,5	94,5	94,5	94,5	94,3	94,5	94,5	94,2	94,6	94,6	94,6	Photographic and cinematographic equipment and optical instruments
Опрема за обраду података	99,9	100,0	98,7	97,8	97,5	96,5	95,7	95,3	95,1	95,1	94,7	95,6	Information processing equipment
Медији за снимање	97,7	97,9	96,6	96,6	96,7	96,8	96,6	96,2	95,2	94,8	94,1	94,0	Recording media
Поправка аудио визуелне, фотографске опреме и опреме за обраду података	100,0	100,0	100,0	100,0	100,0	100,0	100,0	100,0	100,0	100,0	100,0	100,0	Repair of audio-visual, photographic and information processing equipment
Већа трајна добра за рекреацију у затвореном, укључујући и музичке инструменте	100,0	100,0	100,0	100,0	100,0	100,0	100,0	100,0	100,0	100,0	100,0	100,0	Major durables for indoor recreation, including music instruments
Игре, играчке и хобији	100,1	100,1	100,1	100,1	100,1	100,1	100,1	100,1	100,0	100,0	99,9	99,9	Games, toys and hobbies

4.1. ИНДЕКСИ ПОТРОШАЧКИХ ЦИЈЕНА ЗА 2011. ГОДИНУ, ПО ГЛАВНИМ КЛАСАМА ПОТРОШЊЕ (Ø 2010=100) – наставак
 CONSUMER PRICE INDICES FOR 2011 BY MAIN CLASS OF CONSUMPTION (Ø 2010=100) – continued

	I	II	III	IV	V	VI	VII	VIII	IX	X	XI	XII	
Опрема за спорт, камповање и рекреацију на отвореном	97,7	97,6	97,6	97,6	97,1	97,1	96,6	96,5	96,5	96,5	95,6	95,6	<i>Equipment for sport, camping and open-air recreation</i>
Вртови, биљке и цвијеће	101,7	102,1	102,8	101,8	102,3	102,4	102,5	102,7	102,8	102,8	102,8	103,0	<i>Gardens, plants and flowers</i>
Кућни љубимци и др,производи за кућне љубимце	100,1	100,1	100,2	100,2	100,9	101,3	101,3	102,1	104,1	104,1	104,1	104,2	<i>Pets and related products</i>
Ветеринарске и остале услуге везане за кућне љубимце	100,0	100,0	100,0	100,0	100,0	100,0	100,0	100,0	100,0	100,0	100,0	100,0	<i>Veterinary and other services for pets</i>
Услуге за рекреацију и спорт	92,6	92,6	92,6	92,6	92,6	92,6	92,6	92,6	92,6	92,6	92,6	92,6	<i>Recreational and sporting services</i>
Услуге културе	100,3	100,3	102,1	102,1	102,1	102,1	102,1	102,1	102,1	102,1	102,1	102,1	<i>Cultural services</i>
Књиге	100,0	100,0	100,0	100,0	100,0	100,0	100,0	100,0	99,9	99,9	99,8	99,8	<i>Books</i>
Новине и часописи	100,0	100,0	100,0	100,0	100,0	100,0	100,0	100,0	100,0	100,0	100,0	100,0	<i>Newspapers and periodicals</i>
Остали штампани материјал	100,0	100,0	100,0	100,0	100,0	100,0	100,0	100,0	100,0	100,0	100,0	100,0	<i>Miscellaneous printed matter</i>
Материјал и прибор за цртање	101,3	101,3	101,4	101,4	101,6	101,5	101,4	101,4	101,4	101,4	101,4	101,4	<i>Stationery and drawing materials</i>
Путни аранжмани	99,1	99,1	99,1	98,4	102,8	108,6	117,3	116,9	96,5	96,5	96,5	96,0	<i>Package holidays</i>
Предшколско и основно образовање	98,3	98,3	98,7	98,7	98,7	98,7	98,7	98,7	98,7	98,7	98,7	98,7	<i>Pre-primary and primary education</i>
Високо-школско и универзитетско образовање	100,0	100,0	100,0	100,0	100,0	100,0	100,0	100,0	100,0	100,0	100,0	100,0	<i>Tertiary education</i>
Образовање које се не дефинише према нивоу	100,0	100,0	100,0	100,0	100,0	100,0	100,0	100,0	100,3	100,3	100,3	100,3	<i>Education not definable by level</i>
Ресторани, кафићи, барови	99,5	99,6	99,9	99,9	100,0	100,0	100,3	100,3	100,3	100,4	100,4	100,4	<i>Restaurants, cafés, and the like</i>
Кантине	100,0	100,0	100,0	100,0	100,0	100,0	100,0	100,0	100,0	100,0	100,0	100,0	<i>Canteens</i>
Услуге смјештаја	102,6	102,6	102,7	102,7	102,7	102,7	102,7	102,7	102,7	102,7	102,7	102,7	<i>Accommodation services</i>
Услуге личне хигијене	100,4	100,4	100,4	100,4	100,4	100,4	100,4	100,4	100,4	100,4	100,4	100,3	<i>Hairdressing salons and personal grooming establishments</i>
Електрични уређаји и справе за личну хигијену	100,3	101,0	100,7	100,9	100,9	100,9	100,9	100,7	100,9	100,9	100,9	100,9	<i>Electrical appliances for personal care</i>
Остали уређаји, справе и производи за личну хигијену	98,9	98,8	99,2	98,4	98,4	98,1	98,0	98,2	98,5	98,6	98,0	98,0	<i>Other appliances, articles and products for personal care</i>
Накит и сатови	102,9	103,0	103,0	103,0	103,0	103,0	104,0	107,5	108,9	109,7	110,2	110,2	<i>Jewellery, clocks and watches</i>
Остали лични предмети	100,2	100,2	100,2	100,2	100,3	100,3	100,3	100,3	100,4	100,4	100,3	100,3	<i>Other personal effects</i>
Осигурање у вези са становањем	100,0	100,0	100,0	100,0	100,0	100,0	100,0	100,0	100,0	100,0	100,0	100,0	<i>Insurance connected with dwelling</i>
Осигурање у вези са транспортом	100,0	100,0	100,0	100,0	100,0	100,0	100,0	100,0	100,0	100,0	100,0	100,0	<i>Insurance connected with transport</i>
Остале услуге	100,0	101,2	101,2	101,2	101,2	101,2	101,2	101,2	101,2	101,2	101,2	101,2	<i>Other services</i>

4.2. ИНДЕКСИ ПОТРОШАЧКИХ ЦИЈЕНА ЗА 2011. ГОДИНУ, ПО ГЛАВНИМ КЛАСАМА ПОТРОШЊЕ (претходни мјесец=100)
CONSUMER PRICE INDICES FOR 2011 BY MAIN CLASS OF CONSUMPTION (Previous month=100)

	I	II	III	IV	V	VI	VII	VIII	IX	X	XI	XII	
УКУПАН ИНДЕКС	101,5	100,9	100,8	99,3	100,2	99,3	99,6	100,0	100,2	101,1	100,3	100,0	TOTAL INDEX
Хљеб и житарице	101,4	105,9	103,7	101,5	99,6	100,1	99,0	98,0	99,5	99,4	100,1	99,1	Bread and cereals
Месо	99,4	100,5	99,6	99,8	100,6	100,0	100,3	101,8	101,2	100,0	100,2	100,0	Meat
Риба	99,9	99,9	99,5	100,1	100,4	100,1	99,9	100,2	100,9	100,7	99,0	100,3	Fish
Млијеко, сир, јаја	100,9	100,1	100,2	100,4	100,5	99,5	100,0	102,1	101,2	100,3	100,2	99,8	Milk, cheese, eggs
Уља и масноће	101,8	101,5	102,2	101,0	99,8	100,5	99,3	99,3	102,0	98,9	97,4	99,1	Oils and fats
Воће	102,2	102,7	102,8	98,9	105,9	101,1	93,6	92,1	99,1	96,6	97,9	99,4	Fruit
Поврће	108,5	102,8	104,9	103,8	95,2	81,0	86,2	93,7	102,2	105,3	112,3	109,0	Vegetables
Шећер, џем, мед, чоколада и др, слаткиши	102,1	101,5	100,8	100,8	99,6	100,3	100,8	100,7	101,3	99,9	99,7	98,5	Sugar, jam, honey, chocolate and confectionery
Остали прехранбени производи	99,8	100,3	99,9	100,2	100,2	100,2	100,4	101,7	101,1	100,5	100,7	100,6	Other food products
Безалкохолна пића	100,7	102,8	102,9	100,8	100,2	99,0	101,1	99,3	100,3	101,1	99,7	98,6	Non-alcoholic beverages
Минерална вода, безалкохолна пића, воћни и сокови базирани на поврћу	100,3	100,1	100,3	101,6	101,9	100,2	99,9	100,1	100,3	100,0	100,4	99,8	Mineral water, soft drinks, fruit and vegetable juice
Алкохолна пића	100,2	100,3	100,0	99,9	100,0	100,0	99,9	99,7	99,9	100,7	100,1	99,8	Alcoholic beverages
Вино	100,1	100,5	99,4	99,8	100,5	101,4	100,2	98,5	99,7	100,4	99,4	99,9	Wine
Пиво	101,3	100,3	100,0	100,1	100,6	99,9	99,8	100,4	99,3	100,9	99,8	100,0	Beer
Дуван	111,6	100,0	100,0	100,2	100,6	100,1	100,1	100,0	100,0	100,0	100,0	100,0	Tobacco
Материјал за одјећу	100,0	100,0	100,0	100,0	100,2	100,0	100,0	100,0	100,0	100,0	100,1	100,0	Clothing materials
Одјећа	99,7	99,6	99,9	98,5	99,8	99,6	99,4	99,8	100,0	99,8	100,1	99,8	Garments
Остали одјевни предмети и додаци одјећи	100,0	100,3	100,1	100,1	100,0	100,0	100,0	100,1	100,0	100,0	100,2	100,0	Other articles of clothing and clothing accessories
Чишћење, поправка и изнајмљивање одјеће	100,0	100,0	100,0	100,0	100,0	100,0	100,0	100,0	100,0	101,2	100,0	100,0	Cleaning, repair and hire of clothing
Обућа	99,8	99,6	100,0	98,6	98,4	100,0	99,1	99,9	99,7	98,8	100,1	100,1	Footwear
Поправак и изнајмљивање обуће	100,0	100,0	100,0	100,0	100,0	100,0	100,0	100,0	100,0	100,0	100,0	100,0	Repair and hire of footwear
Ренте станара	100,0	100,0	100,0	100,0	100,0	100,0	100,0	100,0	100,0	100,0	100,0	100,0	Actual rentals for housing
Материјал за одржавање и поправка стамбене јединице	100,0	100,1	100,0	100,2	100,1	100,1	100,1	100,1	100,2	100,1	100,0	100,3	Materials for the maintenance and repair of the dwelling
Услуге одржавања и поправки стамбене јединице	100,0	100,0	100,0	100,0	99,3	100,0	100,0	100,0	100,0	100,0	100,0	100,0	Services for the maintenance and repair of the dwelling

4.2. ИНДЕКСИ ПОТРОШАЧКИХ ЦИЈЕНА ЗА 2011. ГОДИНУ, ПО ГЛАВНИМ КЛАСАМА ПОТРОШЊЕ (претходни мјесец=100) – наставак
 CONSUMER PRICE INDICES FOR 2011 BY MAIN CLASS OF CONSUMPTION (Previous month=100) – continued

	I	II	III	IV	V	VI	VII	VIII	IX	X	XI	XII	
Снабдијевање водом	100,0	114,3	100,0	103,2	100,0	105,7	104,2	100,0	101,9	100,0	100,0	100,0	Water supply
Одвоз смећа	100,0	102,7	100,0	100,0	100,0	100,0	100,0	100,0	100,0	100,0	100,0	100,0	Refuse collection
Остале услуге везане за стамбене јединице	100,0	100,0	100,0	100,0	100,0	100,0	100,0	100,0	100,0	100,0	100,0	100,0	Other services relation to the dwelling
Електрична енергија	100,0	100,0	100,0	76,8	100,0	100,0	100,0	100,0	100,0	130,2	100,0	100,0	Electricity
Плин	103,6	97,4	93,9	97,2	103,0	100,0	99,6	101,0	103,8	103,2	104,0	100,0	Gas
Чврста горива	100,6	100,0	100,0	99,5	98,3	100,0	100,0	101,7	100,5	100,2	100,0	99,5	Solid fuels
Топлотна енергија	109,3	100,0	100,0	100,0	100,0	100,0	100,0	100,0	100,0	103,1	100,0	100,0	Heat energy
Намјештај и опрема за кућу	100,0	100,0	100,0	100,3	100,0	99,8	100,0	100,0	100,0	100,0	100,0	100,0	Furniture and furnishings
Теписи и др, подне простирке	100,0	100,4	100,0	100,0	100,1	100,0	100,3	100,7	99,9	100,0	98,9	100,0	Carpets and other floor coverings
Текстилни производи за домаћинство	99,7	100,0	100,1	100,9	100,1	99,9	100,2	100,1	100,0	99,9	101,0	100,0	Household textiles
Већи апарати за домаћинство (електрични или не)	99,9	99,7	99,2	100,2	100,0	99,9	100,0	99,8	100,1	100,3	100,3	99,8	Major household appliances whether electric or not
Мањи електрични апарати за домаћинство	100,0	100,3	99,7	100,1	100,1	100,0	99,9	101,2	100,0	100,4	100,1	99,9	Small electric household appliances
Поправак апарата за домаћинство	100,0	100,0	100,0	100,0	100,0	100,0	100,0	100,0	100,0	100,0	100,0	100,0	Repair of household appliances
Стаклено и столно посуђе и др, прибор за домаћинство	100,0	100,1	100,0	100,0	100,0	99,9	100,0	100,0	100,0	99,8	100,0	100,0	Glassware, tableware and household utensils
Већи алати и опрема за кућу и врт	100,0	100,0	100,0	100,0	100,0	100,0	100,0	100,0	100,0	100,0	100,0	100,0	Major tools and equipment for house and garden
Мали апарати и разни додаци	100,4	100,2	100,0	100,1	100,6	100,1	100,1	100,0	100,2	100,8	101,1	100,0	Small tools and miscellaneous accessories
Производи за чишћење и одржавање куће	99,9	99,2	99,4	101,1	100,1	100,6	99,7	102,7	100,4	100,1	100,0	100,0	Non-durable household goods
Фармацеутски производи	99,9	99,8	99,3	99,5	99,7	99,6	100,0	100,0	99,9	99,8	99,9	100,0	Pharmaceutical products
Остали медицински производи	98,9	99,9	99,5	100,4	100,5	100,1	100,5	100,4	101,4	100,7	99,8	99,6	Other medical products
Терапеутски прибор и помагала	100,0	100,0	100,0	100,0	100,0	100,0	100,0	100,0	100,0	100,0	100,0	100,0	Therapeutic appliances and equipment
Медицинске услуге	100,0	100,0	100,0	100,0	100,0	100,0	100,0	100,0	100,0	100,0	100,0	100,0	Medical services
Стоматолошке услуге	100,0	100,0	100,0	100,0	100,0	100,0	100,0	100,0	100,0	100,0	100,0	100,0	Dental services
Услуге медицинске анализе лабораторија и ултразвучних центара	100,0	100,0	100,0	100,0	100,0	100,0	100,0	100,0	100,0	100,0	100,0	100,0	Paramedical services

4.2. ИНДЕКСИ ПОТРОШАЧКИХ ЦИЈЕНА ЗА 2011. ГОДИНУ, ПО ГЛАВНИМ КЛАСАМА ПОТРОШЊЕ (претходни мјесец=100)– наставак
CONSUMER PRICE INDICES FOR 2011 BY MAIN CLASS OF CONSUMPTION (Previous month=100) – continued

	I	II	III	IV	V	VI	VII	VIII	IX	X	XI	XII	
Болничке услуге	100,0	100,0	100,0	100,0	100,0	100,0	100,0	100,0	100,0	100,0	100,0	100,0	Hospital services
Аутомобили	99,8	100,1	100,0	100,0	100,3	100,0	100,0	100,3	100,3	100,0	100,1	98,7	Motor cars
Мотоцикли	100,0	100,0	100,0	100,0	100,0	100,0	100,0	100,0	100,0	100,0	100,0	100,0	Motorcycles
Бицикли	100,0	100,0	100,1	102,0	100,4	100,5	100,0	100,0	100,1	100,0	100,0	100,0	Bicycles
Резервни дијелови и прибор за аутомобиле	100,2	99,1	100,1	101,8	100,0	100,7	100,3	100,0	100,0	100,0	99,9	100,0	Spare parts and accessories
Горива и мазива	102,7	102,1	103,6	102,5	101,7	97,9	100,7	101,8	99,6	99,2	101,4	99,6	Fuels and lubricants
Одржавање и поправка моторних возила	100,0	100,3	100,0	99,4	104,5	100,0	100,0	100,0	100,0	100,0	100,0	100,0	Maintenance and repair of personal transport equipment
Остале услуге везане за моторна возила	100,0	100,0	100,0	100,6	100,0	100,0	100,0	100,0	100,0	100,0	100,0	100,0	Other services in respect of personal transport equipment
Превоз железницом	100,0	100,0	100,0	100,0	100,0	100,0	100,0	100,0	100,0	100,0	100,0	100,0	Passenger transport by railway
Цестовни превоз	100,2	100,0	100,0	100,0	100,0	100,0	100,0	100,0	100,0	101,2	100,0	100,0	Passenger transport by road
Превоз авионом	100,0	99,7	64,7	133,5	103,7	103,2	105,5	96,7	100,0	99,7	100,0	100,0	Passenger transport by air
Поштанске услуге	100,0	100,0	100,0	100,0	100,0	100,0	100,0	100,0	100,0	100,0	100,0	100,0	Postal services
Телефонски и телефакс уређаји	99,7	99,8	99,7	100,0	100,0	98,7	99,5	98,5	97,6	100,0	99,6	99,4	Telephone and telefax equipment
Телефонске и телефакс услуге	110,8	100,0	100,0	100,0	100,0	100,0	100,0	100,0	100,0	100,0	100,0	100,0	Telephone and telefax services
Опрема за пријем, снимање и репродукцију звука и слике	99,9	99,1	99,9	100,0	99,7	99,6	99,9	100,0	100,0	99,7	99,7	99,9	Equipment for the reception, recording and reproduction of sound and picture
Фотографска и кинематографска опрема и оптички инструменти	99,6	100,0	100,0	100,0	100,0	99,8	100,2	100,0	99,7	100,3	100,0	100,0	Photographic and cinematographic equipment and optical instruments
Опрема за обраду података	100,1	100,1	98,7	99,1	99,7	98,9	99,2	99,6	99,8	100,0	99,6	101,0	Information processing equipment
Медији за снимање	99,2	100,3	98,7	100,0	100,0	100,1	99,8	99,6	98,9	99,6	99,2	99,9	Recording media
Поправак аудио визуелне, фотографске опреме и опреме за обраду података	100,0	100,0	100,0	100,0	100,0	100,0	100,0	100,0	100,0	100,0	100,0	100,0	Repair of audio-visual, photographic and information processing equipment
Већа трајна добра за рекреацију у затвореном, укључујући и музичке инструменте	100,0	100,0	100,0	100,0	100,0	100,0	100,0	100,0	100,0	100,0	100,0	100,0	Major durables for indoor recreation, including music instruments
Игре, играчке и хобији	100,0	100,0	100,0	100,0	100,0	100,0	100,0	100,0	100,0	100,0	99,9	100,0	Games, toys and hobbies
Опрема за спорт, камповање и рекреацију на отвореном	99,2	99,9	100,0	100,0	99,5	100,0	99,5	99,8	100,0	100,0	99,2	100,0	Equipment for sport, camping and open-air recreation

4.2. ИНДЕКСИ ПОТРОШАЧКИХ ЦИЈЕНА ЗА 2011. ГОДИНУ, ПО ГЛАВНИМ КЛАСАМА ПОТРОШЊЕ (претходни мјесец=100) – наставак
 CONSUMER PRICE INDICES FOR 2011 BY MAIN CLASS OF CONSUMPTION (Previous month=100) – continued

	I	II	III	IV	V	VI	VII	VIII	IX	X	XI	XII	
Вртови, биљке и цвијеће	100,1	100,4	100,6	99,1	100,4	100,1	100,1	100,2	100,1	100,0	100,1	100,2	Gardens, plants and flowers
Кућни љубимци и др.производи за кућне љубимце	100,3	100,0	100,0	100,0	100,7	100,5	100,0	100,8	102,0	100,0	100,0	100,1	Pets and related products
Ветеринарске и остале услуге везане за кућне љубимце	100,0	100,0	100,0	100,0	100,0	100,0	100,0	100,0	100,0	100,0	100,0	100,0	Veterinary and other services for pets
Услуге за рекреацију и спорт	100,0	100,0	100,0	100,0	100,0	100,0	100,0	100,0	100,0	100,0	100,0	100,0	Recreational and sporting services
Услуге културе	100,3	100,0	101,8	100,0	100,0	100,0	100,0	100,0	100,0	100,0	100,0	100,0	Cultural services
Књиге	100,0	100,0	100,0	100,0	100,0	100,0	100,0	100,0	99,9	100,0	99,9	100,0	Books
Новине и часописи	100,0	100,0	100,0	100,0	100,0	100,0	100,0	100,0	100,0	100,0	100,0	100,0	Newspapers and periodicals
Остали штампани материјал	100,0	100,0	100,0	100,0	100,0	100,0	100,0	100,0	100,0	100,0	100,0	100,0	Miscellaneous printed matter
Материјал и прибор за цртање	100,0	100,0	100,1	100,0	100,2	99,9	99,9	100,0	100,0	100,0	100,1	100,0	Stationery and drawing materials
Путни аранжмани	100,0	100,0	100,0	99,3	104,4	105,7	108,0	99,6	82,5	100,0	100,0	99,6	Package holidays
Предшколско и основно образовање	100,0	100,0	100,4	100,0	100,0	100,0	100,0	100,0	100,0	100,0	100,0	100,0	Pre-primary and primary education
Високо-школско и универзитетско образовање	100,0	100,0	100,0	100,0	100,0	100,0	100,0	100,0	100,0	100,0	100,0	100,0	Tertiary education
Образовање које се не дефинише према нивоу	100,0	100,0	100,0	100,0	100,0	100,0	100,0	100,0	100,3	100,0	100,0	100,0	Education not definable by level
Ресторани, кафићи, барови	99,9	100,1	100,3	100,0	100,1	100,0	100,3	100,0	100,0	100,0	100,0	100,0	Restaurants, cafés, and the like
Кантине	100,0	100,0	100,0	100,0	100,0	100,0	100,0	100,0	100,0	100,0	100,0	100,0	Canteens
Услуге смјештаја	100,1	100,0	100,1	100,0	100,0	100,0	100,0	100,0	100,0	100,0	100,0	100,0	Accommodation services
Услуге личне хигијене	100,2	100,0	100,0	100,0	100,0	100,0	100,0	100,0	100,0	100,0	100,0	99,9	Hairdressing salons and personal grooming establishments
Електрични уређаји и справе за личну хигијену	100,0	100,7	99,7	100,2	100,0	100,0	100,0	99,8	100,2	100,0	100,0	100,0	Electrical appliances for personal care
Остали уређаји, справе и производи за личну хигијену	100,2	99,9	100,4	99,3	100,0	99,7	99,9	100,2	100,2	100,1	99,4	100,0	Other appliances, articles and products for personal care
Накит и сатови	100,0	100,1	100,0	100,0	100,0	100,0	101,0	103,5	101,2	100,8	100,4	100,0	Jewellery, clocks and watches
Остали лични предмети	100,0	100,0	100,0	100,0	100,1	100,0	100,0	100,0	100,1	100,0	99,9	100,0	Other personal effects
Осигурање у вези са становањем	100,0	100,0	100,0	100,0	100,0	100,0	100,0	100,0	100,0	100,0	100,0	100,0	Insurance connected with dwelling
Осигурање у вези са транспортом	100,0	100,0	100,0	100,0	100,0	100,0	100,0	100,0	100,0	100,0	100,0	100,0	Insurance connected with transport
Остале услуге	100,0	101,2	100,0	100,0	100,0	100,0	100,0	100,0	100,0	100,0	100,0	100,0	Other services

4.3. ИНДЕКСИ ПОТРОШАЧКИХ ЦИЈЕНА ЗА 2011. ГОДИНУ, ПО ГЛАВНИМ КЛАСАМА ПОТРОШЊЕ (исти мјесец претходне године=100)
CONSUMER PRICE INDICES FOR 2011 BY MAIN CLASS OF CONSUMPTION (Same month of the previous year=100)

	I	II	III	IV	V	VI	VII	VIII	IX	X	XI	XII	
УКУПАН ИНДЕКС	102,9	103,7	104,2	104,5	104,7	104,0	103,6	103,9	103,9	104,0	104,1	103,2	TOTAL INDEX
Хљеб и житарице	103,7	110,4	114,5	116,2	116,1	116,4	115,5	112,7	110,9	109,9	109,3	107,6	Bread and cereals
Месо	94,3	97,2	97,5	97,7	98,4	98,3	98,9	101,2	102,1	101,9	103,4	103,5	Meat
Риба	100,6	100,1	100,5	100,2	100,5	100,6	100,7	100,6	101,5	101,2	100,2	100,8	Fish
Млијеко, сир, јаја	103,8	103,7	103,6	104,4	105,1	105,5	105,1	107,1	107,7	107,6	107,1	105,4	Milk, cheese, eggs
Уља и масноће	114,2	116,6	123,6	126,7	127,8	128,3	128,0	126,0	116,3	108,8	105,7	102,7	Oils and fats
Воће	110,6	111,0	108,3	107,5	111,4	108,7	97,9	96,1	97,1	100,8	100,4	91,8	Fruit
Поврће	110,8	110,4	111,3	108,8	109,3	92,2	85,1	81,5	87,7	93,5	99,1	99,7	Vegetables
Шећер, цем, мед, чоколада и др, слаткиши	113,0	112,9	113,1	113,3	112,8	112,8	113,2	112,3	113,0	112,5	111,3	106,1	Sugar, jam, honey, chocolate and confectionery
Остали прехранбени производи	100,9	101,0	101,0	101,1	101,6	101,7	102,1	103,4	104,2	104,7	105,4	105,6	Other food products
Безалкохолна пића	106,3	109,4	113,0	113,5	113,8	112,5	112,9	111,8	108,6	108,6	107,9	106,4	Non-alcoholic beverages
Минерална вода, безалкохолна пића, воћни и сокови базирани на поврћу	100,3	100,2	100,2	102,0	104,2	104,3	104,2	104,5	104,6	105,2	105,5	105,0	Mineral water, soft drinks, fruit and vegetable juice
Алкохолна пића	101,1	100,9	100,6	100,9	100,9	100,5	100,4	100,2	100,1	100,7	100,7	100,6	Alcoholic beverages
Вино	100,4	100,8	100,2	100,1	100,3	101,9	102,2	100,6	99,9	100,3	99,6	99,5	Wine
Пиво	102,4	102,4	103,1	103,0	101,7	103,0	102,9	103,1	102,3	103,7	103,1	102,4	Beer
Дуван	111,1	111,1	111,1	111,4	112,0	112,1	112,2	112,2	111,3	111,3	111,4	112,7	Tobacco
Материјал за одјећу	99,9	99,9	99,9	99,9	100,0	100,0	100,0	100,0	100,0	100,0	100,2	100,3	Clothing materials
Одјећа	95,6	95,3	95,7	95,9	96,1	96,2	95,7	95,6	95,9	95,9	96,3	96,3	Garments
Остали одјевни предмети и додаци одјећи	100,7	101,0	101,0	101,1	101,1	101,3	101,3	101,4	101,4	100,6	100,8	100,8	Other articles of clothing and clothing accessories
Чишћење, поправка и изнајмљивање одјеће	100,0	100,0	100,0	100,0	100,0	100,0	100,0	100,0	100,0	101,2	101,2	101,2	Cleaning, repair and hire of clothing
Обућа	94,9	94,6	95,0	93,9	92,5	92,8	92,0	92,3	92,7	92,9	93,4	94,1	Footwear
Поправак и изнајмљивање обуће	100,3	100,3	100,3	100,0	100,0	100,0	100,0	100,0	100,0	100,0	100,0	100,0	Repair and hire of footwear
Ренте станара	100,0	100,0	100,0	100,0	100,0	100,0	100,0	100,0	100,0	100,0	100,0	100,0	Actual rentals for housing
Материјал за одржавање и поправка стамбене јединице	99,4	99,5	99,7	99,8	100,1	100,2	100,4	100,6	100,8	100,9	100,9	101,2	Materials for the maintenance and repair of the dwelling
Услуге одржавања и поправки стамбене јединице	100,6	100,6	100,5	100,0	99,3	99,3	99,3	99,3	99,3	99,3	99,3	99,3	Services for the maintenance and repair of the dwelling

4.3. ИНДЕКСИ ПОТРОШАЧКИХ ЦИЈЕНА ЗА 2011. ГОДИНУ, ПО ГЛАВНИМ КЛАСАМА ПОТРОШЊЕ (исти мјесец претходне године=100) – наставак
 CONSUMER PRICE INDICES FOR 2011 BY MAIN CLASS OF CONSUMPTION (Same month of the previous year=100)– continued

	I	II	III	IV	V	VI	VII	VIII	IX	X	XI	XII	
Снабдијевање водом	103,0	117,7	114,3	118,0	118,0	124,7	130,0	130,0	132,4	132,4	132,4	132,4	Water supply
Одвоз смећа	105,8	102,7	102,7	102,7	102,7	102,7	102,7	102,7	102,7	102,7	102,7	102,7	Refuse collection
Остале услуге везане за стамбене јединице	100,0	100,0	100,0	100,0	100,0	100,0	100,0	100,0	100,0	100,0	100,0	100,0	Other services relation to the dwelling
Електрична енергија	100,0	100,0	100,0	100,0	100,0	100,0	100,0	100,0	100,0	100,0	100,0	100,0	Electricity
Плин	130,3	125,1	117,1	113,5	110,0	110,8	110,4	111,9	114,4	118,0	115,6	106,5	Gas
Чврста горива	102,9	102,9	102,9	102,4	100,6	100,6	101,9	103,0	100,4	100,6	100,6	100,3	Solid fuels
Топлотна енергија	118,1	118,1	118,1	118,1	118,1	118,1	118,1	118,1	118,1	119,4	119,4	112,7	Heat energy
Намјештај и опрема за кућу	99,7	99,8	99,8	100,1	100,2	100,3	100,3	100,3	100,3	100,1	100,0	100,0	Furniture and furnishings
Теписи и др, подне простирке	100,3	100,7	100,7	100,7	100,8	100,8	101,0	101,7	100,8	101,0	100,1	100,3	Carpets and other floor coverings
Текстилни производи за домаћинство	99,6	99,8	99,8	101,0	100,8	100,8	101,1	101,2	101,5	101,4	102,4	101,9	Household textiles
Већи апарати за домаћинство (електрични или не)	99,8	99,3	98,5	98,7	98,7	98,7	98,5	98,3	98,4	98,8	99,1	99,2	Major household appliances whether electric or not
Мањи електрични апарати за домаћинство	99,6	99,9	99,2	99,1	99,2	99,2	99,4	100,8	101,1	101,6	101,7	101,7	Small electric household appliances
Поправак апарата за домаћинство	100,0	100,0	100,0	100,0	100,0	100,0	100,0	100,0	100,0	100,0	100,0	100,0	Repair of household appliances
Стаклено и столно посуђе и др, прибор за домаћинство	100,2	100,3	100,3	100,2	100,3	100,1	100,1	100,1	100,0	99,8	99,9	99,9	Glassware, tableware and household utensils
Већи алати и опрема за кућу и врт	100,0	100,0	100,0	100,0	100,0	100,0	100,0	100,0	100,0	100,0	100,0	100,0	Major tools and equipment for house and garden
Мали апарати и разни додаци	101,2	101,1	101,0	101,1	102,0	102,2	102,0	101,9	101,9	102,6	103,8	103,6	Small tools and miscellaneous accessories
Производи за чишћење и одржавање куће	101,3	99,9	99,6	100,9	100,9	101,3	101,0	103,6	104,9	105,4	105,4	103,2	Non-durable household goods
Фармацеутски производи	100,8	100,4	99,7	98,8	98,0	97,5	97,7	97,7	97,5	97,2	97,4	97,3	Pharmaceutical products
Остали медицински производи	101,9	101,6	100,3	100,9	101,0	101,1	101,6	101,9	103,4	102,7	102,1	101,8	Other medical products
Терапеутски прибор и помагала	99,0	99,0	99,0	99,0	99,0	100,1	100,1	100,1	100,1	100,1	100,1	100,0	Therapeutic appliances and equipment
Медицинске услуге	100,0	100,0	100,0	100,0	100,0	100,0	100,0	100,0	100,0	100,0	100,0	100,0	Medical services
Стоматолошке услуге	100,0	100,0	100,0	100,0	100,0	100,0	100,0	100,0	100,0	100,0	100,0	100,0	Dental services
Услуге медицинске анализе лабораторија и ултразвучних центара	100,0	100,0	100,0	100,0	100,0	100,0	100,0	100,0	100,0	100,0	100,0	100,0	Paramedical services
Болничке услуге	100,0	100,0	100,0	100,0	100,0	100,0	100,0	100,0	100,0	100,0	100,0	100,0	Hospital services

4.3. ИНДЕКСИ ПОТРОШАЧКИХ ЦИЈЕНА ЗА 2011. ГОДИНУ, ПО ГЛАВНИМ КЛАСАМА ПОТРОШЊЕ (исти мјесец претходне године=100) – наставак
CONSUMER PRICE INDICES FOR 2011 BY MAIN CLASS OF CONSUMPTION (Same month of the previous year=100) – continued

	I	II	III	IV	V	VI	VII	VIII	IX	X	XI	XII	
Аутомобили	99,1	99,1	99,6	99,4	99,7	99,7	99,9	100,1	100,7	100,7	100,8	99,4	Motor cars
Мотоцикли	100,0	100,0	100,0	100,0	100,0	100,0	100,0	100,0	100,0	100,0	100,0	100,0	Motorcycles
Бицикли	100,2	100,1	101,8	103,1	104,0	103,5	103,1	103,1	102,9	102,7	102,7	103,1	Bicycles
Резервни дијелови и прибор за аутомобиле	102,7	100,3	100,8	102,6	102,8	103,1	103,8	103,8	103,6	103,2	102,3	102,1	Spare parts and accessories
Горива и мазива	112,0	114,4	116,9	117,6	116,8	113,2	114,0	116,1	116,8	116,0	116,2	113,3	Fuels and lubricants
Одржавање и поправка моторних возила	100,3	100,6	100,3	99,6	104,1	104,1	104,1	104,1	104,1	104,1	104,1	104,1	Maintenance and repair of personal transport equipment
Остале услуге везане за моторна возила	100,0	100,0	100,0	100,6	100,6	100,6	100,6	100,6	100,6	100,6	100,6	100,6	Other services in respect of personal transport equipment
Превоз железницом	100,0	100,0	100,0	100,0	100,0	100,0	100,0	100,0	100,0	100,0	100,0	100,0	Passenger transport by railway
Цестовни превоз	99,6	99,6	99,6	99,6	98,8	100,2	100,2	100,2	100,2	101,5	101,5	101,5	Passenger transport by road
Превоз авионом	100,2	99,9	64,7	86,3	89,5	92,4	97,4	94,2	94,2	93,3	94,1	93,7	Passenger transport by air
Поштанске услуге	128,4	128,4	128,4	100,0	100,0	100,0	100,0	100,0	100,0	100,0	100,0	100,0	Postal services
Телефонски и телефакс уређаји	92,2	91,9	94,9	96,1	96,7	95,9	95,6	94,1	92,6	93,2	92,9	92,7	Telephone and telefax equipment
Телефонске и телефакс услуге	110,8	110,8	110,8	110,8	110,8	110,8	110,8	110,8	110,8	110,8	110,8	110,8	Telephone and telefax services
Опрема за пријем, снимање и репродукцију звука и слике	98,4	97,8	97,6	97,7	97,3	97,2	96,9	96,9	97,2	97,1	97,5	97,4	Equipment for the reception, recording and reproduction of sound
Фотографска и кинематографска опрема и оптички инструменти	90,6	92,1	93,7	93,7	93,7	93,5	93,7	93,7	93,4	98,7	98,7	99,6	Photographic and cinematographic equipment and optical instruments
Опрема за обраду података	99,4	99,7	98,7	98,0	97,7	96,4	95,7	95,4	95,1	95,1	94,9	95,8	Information processing equipment
Медији за снимање	97,4	97,3	96,0	95,9	96,3	96,4	96,2	96,0	95,3	95,8	95,0	95,4	Recording media
Поправак аудио визуелне, фотографске и опреме за обраду података	100,0	100,0	100,0	100,0	100,0	100,0	100,0	100,0	100,0	100,0	100,0	100,0	Repair of audio-visual, photographic and information processing equipment
Већа трајна добра за рекреацију у затвореном, укључујући и музичке инструменте	100,0	100,0	100,0	100,0	100,0	100,0	100,0	100,0	100,0	100,0	100,0	100,0	Major durables for indoor recreation, including music instruments
Игре, играчке и хобији	100,2	100,2	100,1	100,1	100,1	100,1	100,1	100,0	99,9	99,9	99,9	99,9	Games, toys and hobbies

4.3. ИНДЕКСИ ПОТРОШАЧКИХ ЦИЈЕНА ЗА 2011. ГОДИНУ, ПО ГЛАВНИМ КЛАСАМА ПОТРОШЊЕ (исти мјесец претходне године=100) – наставак
 CONSUMER PRICE INDICES FOR 2011 BY MAIN CLASS OF CONSUMPTION (Same month of the previous year=100)– continued

	I	II	III	IV	V	VI	VII	VIII	IX	X	XI	XII	
Опрема за спорт, камповање и рекреацију на отвореном	95,3	95,5	96,9	98,0	97,5	97,5	97,0	96,9	96,9	96,9	96,3	97,2	<i>Equipment for sport, camping and open-air recreation</i>
Вртови, биљке и цвијеће	104,5	101,6	101,6	101,6	102,4	102,6	103,8	104,2	102,8	102,1	101,3	101,4	<i>Gardens, plants and flowers</i>
Кућни љубимци и др. производи за кућне љубимце	100,1	100,1	100,1	100,0	100,7	101,2	101,2	102,3	104,3	104,3	104,2	104,3	<i>Pets and related products</i>
Ветеринарске и остале услуге везане за кућне љубимце	100,0	100,0	100,0	100,0	100,0	100,0	100,0	100,0	100,0	100,0	100,0	100,0	<i>Veterinary and other services for pets</i>
Услуге за рекреацију и спорт	83,9	83,9	83,9	92,9	92,9	92,9	92,9	92,9	100,0	100,0	100,0	100,0	<i>Recreational and sporting services</i>
Услуге културе	100,3	100,3	102,1	102,1	102,1	102,1	102,1	102,1	102,1	102,1	102,1	102,1	<i>Cultural services</i>
Књиге	100,1	100,1	100,0	100,0	100,0	100,0	100,0	100,0	99,9	99,9	99,7	99,7	<i>Books</i>
Новине и часописи	100,0	100,0	100,0	100,0	100,0	100,0	100,0	100,0	100,0	100,0	100,0	100,0	<i>Newspapers and periodicals</i>
Остали штампани материјал	100,0	100,0	100,0	100,0	100,0	100,0	100,0	100,0	100,0	100,0	100,0	100,0	<i>Miscellaneous printed matter</i>
Материјал и прибор за цртање	103,0	103,0	102,5	102,3	102,3	102,1	101,1	100,4	100,0	100,1	100,2	100,1	<i>Stationery and drawing materials</i>
Путни аранжмани	105,8	102,6	96,2	96,1	100,4	106,1	114,6	113,5	97,7	98,3	98,3	96,9	<i>Package holidays</i>
Предшколско и основно образовање	97,4	97,4	97,8	97,8	97,8	97,8	97,8	97,8	100,4	100,4	100,4	100,4	<i>Pre-primary and primary education</i>
Високо-школско и универзитетско образовање	100,0	100,0	100,0	100,0	100,0	100,0	100,0	100,0	100,0	100,0	100,0	100,0	<i>Tertiary education</i>
Образовање које се не дефинише према нивоу	100,0	100,0	100,0	100,0	100,0	100,0	100,0	100,0	100,3	100,3	100,3	100,3	<i>Education not definable by level</i>
Ресторани, кафићи, барови	99,4	99,5	99,8	99,8	99,9	99,9	100,2	100,2	100,4	100,6	100,8	100,8	<i>Restaurants, cafés, and the like</i>
Кантине	100,0	100,0	100,0	100,0	100,0	100,0	100,0	100,0	100,0	100,0	100,0	100,0	<i>Canteens</i>
Услуге смјештаја	103,5	103,5	103,4	103,5	103,5	103,5	103,8	103,8	103,6	100,2	100,2	100,2	<i>Accommodation services</i>
Услуге личне хигијене	100,7	100,7	100,7	100,3	100,3	100,3	100,3	100,3	100,3	100,3	100,3	100,2	<i>Hairdressing salons and personal grooming establishments</i>
Електрични уређаји и справе за личну хигијену	101,2	101,3	100,8	101,0	100,8	100,8	101,2	100,4	100,6	100,6	100,6	100,6	<i>Electrical appliances for personal care</i>
Остали уређаји, справе и производи за личну хигијену	98,3	98,1	99,2	98,7	98,4	97,7	97,8	98,2	98,2	98,6	98,5	99,3	<i>Other appliances, articles and products for personal care</i>
Накит и сатови	106,2	106,1	106,0	106,0	105,1	101,6	102,4	105,9	106,5	107,4	107,8	107,1	<i>Jewellery, clocks and watches</i>
Остали лични предмети	100,2	100,2	100,2	100,2	100,3	100,3	100,3	100,4	100,5	100,3	100,3	100,1	<i>Other personal effects</i>
Осигурање у вези са становањем	100,0	100,0	100,0	100,0	100,0	100,0	100,0	100,0	100,0	100,0	100,0	100,0	<i>Insurance connected with dwelling</i>
Осигурање у вези са транспортом	100,0	100,0	100,0	100,0	100,0	100,0	100,0	100,0	100,0	100,0	100,0	100,0	<i>Insurance connected with transport</i>
Остале услуге	100,0	101,2	101,2	101,2	101,2	101,2	101,2	101,2	101,2	101,2	101,2	101,2	<i>Other services</i>

4.4. ИНДЕКСИ ПОТРОШАЧКИХ ЦИЈЕНА ЗА 2011. ГОДИНУ, ПО ГЛАВНИМ КЛАСАМА ПОТРОШЊЕ (децембар претходне године=100)
CONSUMER PRICE INDICES FOR 2011 BY MAIN CLASS OF CONSUMPTION (December of the previous year=100)

	I	II	III	IV	V	VI	VII	VIII	IX	X	XI	XII	
УКУПАН ИНДЕКС	101,5	102,4	103,2	102,4	102,7	102,0	101,6	101,6	101,8	103,0	103,3	103,2	TOTAL INDEX
Хлеб и житарице	101,4	107,5	111,5	113,2	112,8	112,9	111,8	109,6	109,1	108,4	108,5	107,6	Bread and cereals
Месо	99,4	99,9	99,5	99,3	99,9	99,9	100,2	102,1	103,4	103,3	103,5	103,5	Meat
Риба	99,9	99,8	99,3	99,3	99,7	99,8	99,7	99,9	100,8	101,5	100,5	100,8	Fish
Млијеко, сир, јаја	100,9	101,0	101,2	101,6	102,1	101,6	101,6	103,8	105,0	105,3	105,5	105,4	Milk, cheese, eggs
Уља и масноће	101,8	103,2	105,5	106,6	106,4	107,0	106,3	105,5	107,6	106,4	103,7	102,7	Oils and fats
Воће	102,2	105,0	107,9	106,7	113,0	114,2	106,9	98,5	97,6	94,3	92,3	91,8	Fruit
Поврће	108,5	111,5	117,0	121,4	115,6	93,6	80,7	75,6	77,3	81,4	91,4	99,7	Vegetables
Шећер, цем, мед, чоколада и др, слаткиши	102,1	103,7	104,5	105,4	104,9	105,2	106,1	106,8	108,2	108,1	107,8	106,1	Sugar, jam, honey, chocolate and confectionery
Остали прехранбени производи	99,8	100,0	99,9	100,0	100,3	100,5	100,9	102,6	103,8	104,3	105,0	105,6	Other food products
Безалкохолна пића	100,7	103,6	106,5	107,4	107,6	106,5	107,6	106,9	107,2	108,3	108,0	106,4	Non-alcoholic beverages
Минерална вода, безалкохолна пића, воћни и сокови базирани на поврћу	100,3	100,4	100,7	102,3	104,2	104,4	104,3	104,4	104,7	104,8	105,2	105,0	Mineral water, soft drinks, fruit and vegetable juice
Алкохолна пића	100,2	100,5	100,5	100,4	100,3	100,4	100,3	100,1	100,0	100,7	100,7	100,6	Alcoholic beverages
Вино	100,1	100,6	99,9	99,7	100,2	101,5	101,7	100,3	100,0	100,3	99,7	99,5	Wine
Пиво	101,3	101,6	101,6	101,7	102,3	102,1	101,9	102,4	101,7	102,6	102,4	102,4	Beer
Дуван	111,6	111,6	111,6	111,8	112,5	112,5	112,7	112,7	112,7	112,7	112,7	112,7	Tobacco
Материјал за одјећу	100,0	100,0	100,0	100,0	100,2	100,2	100,2	100,2	100,2	100,2	100,3	100,3	Clothing materials
Одјећа	99,7	99,4	99,2	97,8	97,6	97,3	96,7	96,5	96,5	96,3	96,4	96,3	Garments
Остали одјевни предмети и додаци одјећи	100,0	100,3	100,4	100,4	100,4	100,4	100,4	100,6	100,6	100,6	100,8	100,8	Other articles of clothing and clothing accessories
Чишћење, поправка и изнајмљивање одјеће	100,0	100,0	100,0	100,0	100,0	100,0	100,0	100,0	100,0	101,2	101,2	101,2	Cleaning, repair and hire of clothing
Обућа	99,8	99,4	99,4	97,9	96,4	96,4	95,5	95,4	95,1	94,0	94,1	94,1	Footwear
Поправак и изнајмљивање обуће	100,0	100,0	100,0	100,0	100,0	100,0	100,0	100,0	100,0	100,0	100,0	100,0	Repair and hire of footwear
Ренте станара	100,0	100,0	100,0	100,0	100,0	100,0	100,0	100,0	100,0	100,0	100,0	100,0	Actual rentals for housing
Материјал за одржавање и поправка стамбене јединице	100,0	100,1	100,1	100,3	100,4	100,5	100,5	100,7	100,8	100,9	100,9	101,2	Materials for the maintenance and repair of the dwelling
Услуге одржавања и поправки стамбене јединице	100,0	100,0	100,0	100,0	99,3	99,3	99,3	99,3	99,3	99,3	99,3	99,3	Services for the maintenance and repair of the dwelling

4.4. ИНДЕКСИ ПОТРОШАЧКИХ ЦИЈЕНА ЗА 2011. ГОДИНУ, ПО ГЛАВНИМ КЛАСАМА ПОТРОШЊЕ (децембар претходне године=100) – наставак
 CONSUMER PRICE INDICES FOR 2011 BY MAIN CLASS OF CONSUMPTION (December of the previous year=100) – continued

	I	II	III	IV	V	VI	VII	VIII	IX	X	XI	XII	
Снабдијевање водом	100,0	114,3	114,3	118,0	118,0	124,7	130,0	130,0	132,4	132,4	132,4	132,4	Water supply
Одвоз смећа	100,0	102,7	102,7	102,7	102,7	102,7	102,7	102,7	102,7	102,7	102,7	102,7	Refuse collection
Остале услуге везане за стамбене јединице	100,0	100,0	100,0	100,0	100,0	100,0	100,0	100,0	100,0	100,0	100,0	100,0	Other services relation to the dwelling
Електрична енергија	100,0	100,0	100,0	76,8	76,8	76,8	76,8	76,8	76,8	100,0	100,0	100,0	Electricity
Плин	103,6	101,0	94,9	92,2	95,0	95,0	94,7	95,6	99,3	102,4	106,5	106,5	Gas
Чврста горива	100,6	100,6	100,6	100,0	98,4	98,4	98,4	100,0	100,6	100,8	100,8	100,3	Solid fuels
Топлотна енергија	109,3	109,3	109,3	109,3	109,3	109,3	109,3	109,3	109,3	112,7	112,7	112,7	Heat energy
Намјештај и опрема за кућу	100,0	100,0	100,0	100,3	100,3	100,1	100,1	100,0	100,0	100,0	100,0	100,0	Furniture and furnishings
Теписи и др, подне простирке	100,0	100,4	100,4	100,4	100,5	100,5	100,8	101,5	101,4	101,4	100,3	100,3	Carpets and other floor coverings
Текстилни производи за домаћинство	99,7	99,7	99,8	100,7	100,8	100,7	100,9	101,0	101,0	100,9	101,9	101,9	Household textiles
Већи апарати за домаћинство (електрични или не)	99,9	99,6	98,8	99,0	98,9	98,9	98,9	98,7	98,8	99,1	99,4	99,2	Major household appliances whether electric or not
Мањи електрични апарати за домаћинство	100,0	100,3	100,0	100,1	100,2	100,2	100,1	101,3	101,3	101,6	101,7	101,7	Small electric household appliances
Поправак апарата за домаћинство	100,0	100,0	100,0	100,0	100,0	100,0	100,0	100,0	100,0	100,0	100,0	100,0	Repair of household appliances
Стаклено и столно посуђе и др, прибор за домаћинство	100,0	100,1	100,1	100,1	100,1	100,0	100,0	100,0	100,0	99,9	99,9	99,9	Glassware, tableware and household utensils
Већи алати и опрема за кућу и врт	100,0	100,0	100,0	100,0	100,0	100,0	100,0	100,0	100,0	100,0	100,0	100,0	Major tools and equipment for house and garden
Мали апарати и разни додаци	100,4	100,5	100,6	100,6	101,3	101,4	101,5	101,5	101,7	102,5	103,7	103,6	Small tools and miscellaneous accessories
Производи за чишћење и одржавање куће	99,9	99,1	98,5	99,6	99,7	100,3	100,0	102,7	103,2	103,3	103,2	103,2	Non-durable household goods
Фармацеутски производи	99,9	99,7	99,0	98,4	98,2	97,7	97,7	97,7	97,6	97,4	97,3	97,3	Pharmaceutical products
Остали медицински производи	98,9	98,8	98,4	98,8	99,2	99,4	99,9	100,3	101,7	102,5	102,3	101,8	Other medical products
Терапеутски прибор и помагала	100,0	100,0	100,0	100,0	100,0	100,0	100,0	100,0	100,0	100,0	100,0	100,0	Therapeutic appliances and equipment
Медицинске услуге	100,0	100,0	100,0	100,0	100,0	100,0	100,0	100,0	100,0	100,0	100,0	100,0	Medical services
Стоматолошке услуге	100,0	100,0	100,0	100,0	100,0	100,0	100,0	100,0	100,0	100,0	100,0	100,0	Dental services
Услуге медицинске анализе лабораторија и ултразвучних центара	100,0	100,0	100,0	100,0	100,0	100,0	100,0	100,0	100,0	100,0	100,0	100,0	Paramedical services
Болничке услуге	100,0	100,0	100,0	100,0	100,0	100,0	100,0	100,0	100,0	100,0	100,0	100,0	Hospital services

4.4. ИНДЕКСИ ПОТРОШАЧКИХ ЦИЈЕНА ЗА 2011. ГОДИНУ, ПО ГЛАВНИМ КЛАСАМА ПОТРОШЊЕ (децембар претходне године=100) – наставак
CONSUMER PRICE INDICES FOR 2011 BY MAIN CLASS OF CONSUMPTION (December of the previous year=100) – continued

	I	II	III	IV	V	VI	VII	VIII	IX	X	XI	XII	
Аутомобили	99,8	99,9	99,9	99,9	100,2	100,2	100,2	100,5	100,7	100,7	100,8	99,4	Motor cars
Мотоцикли	100,0	100,0	100,0	100,0	100,0	100,0	100,0	100,0	100,0	100,0	100,0	100,0	Motorcycles
Бицикли	100,0	100,0	100,1	102,1	102,5	103,0	103,0	103,0	103,1	103,1	103,1	103,1	Bicycles
Резервни дијелови и прибор за аутомобиле	100,2	99,2	99,3	101,1	101,1	101,9	102,2	102,2	102,2	102,2	102,1	102,1	Spare parts and accessories
Горива и мазива	102,7	104,8	108,6	111,4	113,2	110,8	111,6	113,6	113,2	112,3	113,8	113,3	Fuels and lubricants
Одржавање и поправка моторних возила	100,0	100,3	100,3	99,6	104,1	104,1	104,1	104,1	104,1	104,1	104,1	104,1	Maintenance and repair of personal transport equipment
Остале услуге везане за моторна возила	100,0	100,0	100,0	100,6	100,6	100,6	100,6	100,6	100,6	100,6	100,6	100,6	Other services in respect of personal transport equipment
Превоз жељезницом	100,0	100,0	100,0	100,0	100,0	100,0	100,0	100,0	100,0	100,0	100,0	100,0	Passenger transport by railway
Цестовни превоз	100,2	100,2	100,2	100,2	100,2	100,2	100,2	100,2	100,2	101,5	101,5	101,5	Passenger transport by road
Превоз авионом	100,0	99,7	64,5	86,1	89,3	92,2	97,2	94,0	94,0	93,7	93,7	93,7	Passenger transport by air
Поштанске услуге	100,0	100,0	100,0	100,0	100,0	100,0	100,0	100,0	100,0	100,0	100,0	100,0	Postal services
Телефонски и телефакс уређаји	99,7	99,4	99,2	99,2	99,2	97,9	97,4	95,9	93,6	93,6	93,3	92,7	Telephone and telefax equipment
Телефонске и телефакс услуге	110,8	110,8	110,8	110,8	110,8	110,8	110,8	110,8	110,8	110,8	110,8	110,8	Telephone and telefax services
Опрема за пријем, снимање и репродукцију звука и слике	99,9	99,1	98,9	98,9	98,6	98,2	98,1	98,1	98,1	97,8	97,5	97,4	Equipment for the reception, recording and reproduction of sound
Фотографска и кинематографска опрема и оптички инструменти	99,6	99,6	99,6	99,6	99,6	99,4	99,6	99,6	99,3	99,6	99,6	99,6	Photographic and cinematographic equipment and optical instruments
Опрема за обраду података	100,1	100,2	98,9	98,0	97,8	96,7	96,0	95,5	95,3	95,3	94,9	95,8	Information processing equipment
Медији за снимање	99,2	99,4	98,2	98,2	98,2	98,3	98,1	97,7	96,7	96,3	95,5	95,4	Recording media
Поправак аудио визуелне, фотографске и опреме за обраду података	100,0	100,0	100,0	100,0	100,0	100,0	100,0	100,0	100,0	100,0	100,0	100,0	Repair of audio-visual, photographic and information processing equipment
Већа трајна добра за рекреацију у затвореном, укључујући и музичке инструменте	100,0	100,0	100,0	100,0	100,0	100,0	100,0	100,0	100,0	100,0	100,0	100,0	Major durables for indoor recreation, including music instruments
Игре, играчке и хобији	100,0	100,0	100,0	100,0	100,0	100,0	100,0	100,0	99,9	99,9	99,9	99,9	Games, toys and hobbies
Опрема за спорт, камповање и рекреацију на отвореном	99,2	99,1	99,1	99,1	98,6	98,6	98,2	98,0	98,0	98,0	97,2	97,2	Equipment for sport, camping and open-air recreation
Вртови, биљке и цвијеће	100,1	100,5	101,1	100,2	100,6	100,8	100,9	101,1	101,1	101,1	101,2	101,4	Gardens, plants and flowers
Кућни љубимци и др. производи за кућне љубимце	100,3	100,3	100,3	100,3	101,0	101,5	101,5	102,2	104,2	104,2	104,2	104,3	Pets and related products

4.4. ИНДЕКСИ ПОТРОШАЧКИХ ЦИЈЕНА ЗА 2011. ГОДИНУ, ПО ГЛАВНИМ КЛАСАМА ПОТРОШЊЕ (децембар претходне године=100) – наставак
 CONSUMER PRICE INDICES FOR 2011 BY MAIN CLASS OF CONSUMPTION (December of the previous year=100) – continued

	I	II	III	IV	V	VI	VII	VIII	IX	X	XI	XII	
Ветеринарске и остале услуге везане за кућне љубимце	100,0	100,0	100,0	100,0	100,0	100,0	100,0	100,0	100,0	100,0	100,0	100,0	<i>Veterinary and other services for pets</i>
Услуге за рекреацију и спорт	100,0	100,0	100,0	100,0	100,0	100,0	100,0	100,0	100,0	100,0	100,0	100,0	<i>Recreational and sporting services</i>
Услуге културе	100,3	100,3	102,1	102,1	102,1	102,1	102,1	102,1	102,1	102,1	102,1	102,1	<i>Cultural services</i>
Књиге	100,0	100,0	100,0	100,0	100,0	100,0	100,0	100,0	99,9	99,9	99,7	99,7	<i>Books</i>
Новине и часописи	100,0	100,0	100,0	100,0	100,0	100,0	100,0	100,0	100,0	100,0	100,0	100,0	<i>Newspapers and periodicals</i>
Остали штампани материјал	100,0	100,0	100,0	100,0	100,0	100,0	100,0	100,0	100,0	100,0	100,0	100,0	<i>Miscellaneous printed matter</i>
Материјал и прибор за цртање	100,0	100,0	100,1	100,1	100,3	100,2	100,1	100,1	100,0	100,1	100,1	100,1	<i>Stationery and drawing materials</i>
Путни аранжмани	100,0	100,0	100,0	99,3	103,7	109,6	118,4	118,0	97,4	97,4	97,4	96,9	<i>Package holidays</i>
Предшколско и основно образовање	100,0	100,0	100,4	100,4	100,4	100,4	100,4	100,4	100,4	100,4	100,4	100,4	<i>Pre-primary and primary education</i>
Високо-школско и универзитетско образовање	100,0	100,0	100,0	100,0	100,0	100,0	100,0	100,0	100,0	100,0	100,0	100,0	<i>Tertiary education</i>
Образовање које се не дефинише према нивоу	100,0	100,0	100,0	100,0	100,0	100,0	100,0	100,0	100,3	100,3	100,3	100,3	<i>Education not definable by level</i>
Ресторани, кафићи, барови	99,9	100,0	100,3	100,3	100,4	100,4	100,7	100,7	100,7	100,8	100,8	100,8	<i>Restaurants, cafés, and the like</i>
Кантине	100,0	100,0	100,0	100,0	100,0	100,0	100,0	100,0	100,0	100,0	100,0	100,0	<i>Canteens</i>
Услуге смјештаја	100,1	100,1	100,2	100,2	100,2	100,2	100,2	100,2	100,2	100,2	100,2	100,2	<i>Accommodation services</i>
Услуге личне хигијене	100,2	100,2	100,2	100,2	100,3	100,3	100,3	100,3	100,3	100,3	100,3	100,2	<i>Hairdressing salons and personal grooming establishments</i>
Електрични уређаји и справе за личну хигијену	100,0	100,7	100,4	100,6	100,6	100,6	100,6	100,4	100,6	100,6	100,6	100,6	<i>Electrical appliances for personal care</i>
Остали уређаји, справе и производи за личну хигијену	100,2	100,1	100,4	99,7	99,7	99,4	99,3	99,5	99,7	99,9	99,3	99,3	<i>Other appliances, articles and products for personal care</i>
Накит и сатови	100,0	100,1	100,1	100,1	100,1	100,1	101,1	104,6	105,8	106,7	107,1	107,1	<i>Jewellery, clocks and watches</i>
Остали лични предмети	100,0	100,0	100,0	100,0	100,1	100,1	100,1	100,1	100,1	100,1	100,1	100,1	<i>Other personal effects</i>
Осигурање у вези са становањем	100,0	100,0	100,0	100,0	100,0	100,0	100,0	100,0	100,0	100,0	100,0	100,0	<i>Insurance connected with dwelling</i>
Осигурање у вези са транспортом	100,0	100,0	100,0	100,0	100,0	100,0	100,0	100,0	100,0	100,0	100,0	100,0	<i>Insurance connected with transport</i>
Остале услуге	100,0	101,2	101,2	101,2	101,2	101,2	101,2	101,2	101,2	101,2	101,2	101,2	<i>Other services</i>

4.5. УЧЕШЋЕ У УКУПНОМ ИНДЕКСУ, ПО ГЛАВНИМ ОДЈЕЉЦИМА ПОТРОШЊЕ
PARTICIPATION IN THE TOTAL INDEX BY MAIN DIVISION OF CONSUMPTION

УКУПАН ИНДЕКС	1 000 000	TOTAL INDEX
Храна и безалкохолна пића	334 832	<i>Food and non-alcoholic beverages</i>
Алкохолна пића и дуван	50 095	<i>Alcoholic beverages and tobacco</i>
Одјећа и обућа	51 121	<i>Clothing and footwear</i>
Становање, вода, електрична енергија, плин и други енергенти	112 728	<i>Housing, water, electricity, gas and other fuels</i>
Намјештај, покућство и редовно одржавање	60 311	<i>Furnishings, household equipment and routine maintenance of the house</i>
Здравство	58 100	<i>Health care</i>
Превоз	138 357	<i>Transport</i>
Комуникације	42 876	<i>Communication</i>
Рекреација и култура	40 167	<i>Recreation and culture</i>
Образовање	6 424	<i>Education</i>
Ресторани и хотели	31 487	<i>Restaurants and hotels</i>
Остала добра и услуге	73 502	<i>Other goods and services</i>

5. ИНДЕКСИ ЦИЈЕНА ПРОИЗВОЂАЧА ЗА 2011. ГОДИНУ, ПО ПОДРУЧЈИМА И ОБЛАСТИМА ИНДУСТРИЈСКЕ ПРОИЗВОДЊЕ
 PRODUCER PRICE INDICES FOR 2011 BY INDUSTRIAL SECTION AND DIVISION

 5.1. ИНДЕКСИ ЦИЈЕНА ПРОИЗВОЂАЧА ИНДУСТРИЈСКИХ ПРОИЗВОДА ЗА 2011. ГОДИНУ, ПО ПОДРУЧЈИМА И ОБЛАСТИМА ИНДУСТРИЈСКЕ ПРОИЗВОДЊЕ (децембар 2006=100)
 PRODUCER PRICE INDICES FOR 2011 BY INDUSTRIAL SECTION AND DIVISION (December 2006=100)

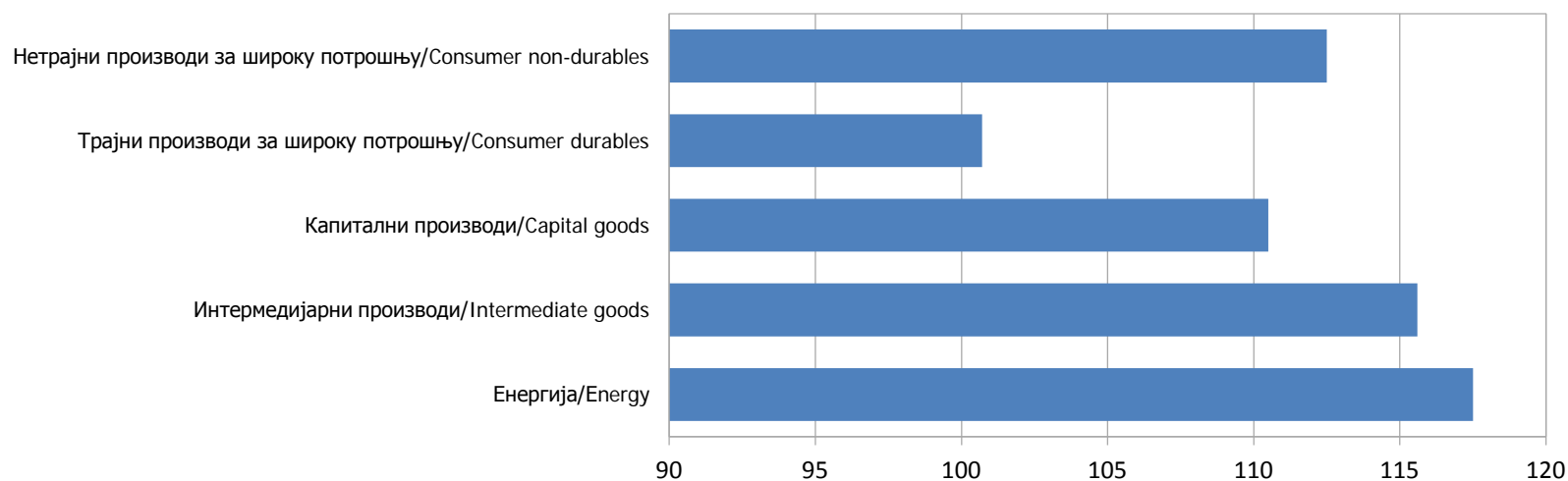
Назив (по PRODCOM-у)	I	II	III	IV	V	VI	VII	VIII	IX	X	XI	XII	Год. просјек Yearly average	Name(By PRODCOM)
УКУПНО	113,6	115,6	115,8	115,8	114,9	115,1	115,4	115,8	115,7	115,8	115,7	115,3	115,4	TOTAL
По намјени потрошње														By purpose of consumption
Енергија	113,7	116,6	116,3	116,6	116,5	116,9	117,8	118,7	118,9	119,9	119,5	118,6	117,5	Energy
Интермедијарни производи	115,4	117,7	118,6	117,9	115,6	115,4	115,2	115,1	114,9	114,1	113,6	113,6	115,6	Intermediate goods
Капитални производи	110,2	110,4	110,1	110,3	110,4	110,3	110,4	110,6	110,6	110,6	110,8	110,8	110,5	Capital goods
Трајни производи за широку потрошњу	100,7	100,7	100,7	100,7	100,7	100,7	100,7	100,7	100,7	100,7	100,7	100,7	100,7	Consumer durables
Нетрајни производи за широку потрошњу	111,1	111,5	111,5	112,3	112,5	112,3	112,6	113,2	113	113,2	113,7	113,3	112,5	Consumer non-durables
По подручјима и областима														By section and division
C Вађење руда и камена	116,2	127,5	126,3	126,9	126,6	127,5	130,9	134,4	135,4	136,4	135,3	131,8	129,6	C Mining and quarrying
10 Вађење угља и лигнита; вађење тресета	120,6	136,4	135,1	136	135,5	137,1	142,2	147,3	148,6	150,8	149,1	143,9	140,2	10 Mining of coal and lignite; extraction of peat
13 Вађење руда метала	103,1	105,9	103,5	103	104,4	102,1	101,9	102,7	102	98,7	97,6	98,5	102,0	13 Mining of metal ores
14 Вађење осталих руда и камена	108,2	108,8	108,7	108,9	108,9	108,8	109,1	108,5	108,9	109,2	109,7	109,7	109,0	14 Other mining and quarrying
D Прерађивачка индустрија	113,7	115,1	115,7	115,7	114,2	114,2	114,1	114,4	114,1	113,8	113,7	113,6	114,4	D Manufacturing
15 Производња прехранбених производа и пића	120,7	122,4	124,2	124,7	124,2	124	123,8	124	122,5	122	121,5	121,2	122,9	15 Manufacture of food products and beverages
16 Производња дуванских производа	97,9	97,9	97,9	97,9	97,9	97,9	103	102,8	102,8	102,8	102,8	102,8	100,4	16 Manufacture of tobacco products
17 Производња текстила	101,6	101,6	101,6	101,6	103,5	103,5	103,5	103,1	103,5	103,5	103,5	103,5	102,8	17 Manufacture of textiles
18 Производња одјеће; дорада и бојење крзна	94,7	89,4	84,8	83,7	86,7	87,1	89,2	88,2	88,4	88,7	89,9	87,2	88,2	18 Manufacture of wearing apparel; dressing and dyeing of fur
19 Штављење и обрада коже; производња ковчега и торби, ручних торбица, седларских и ременарских производа и обуће	102,3	102,1	102,1	102,6	102,3	102,6	102,6	102,3	102,3	102,3	102,3	102,3	102,3	19 Tanning and dressing of leather; manufacture of luggage, handbags, saddlery, harness and footwear
20 Прерада дрвета и производа од дрвета и плуте, осим намјештаја; производња предмета од сламе и плетарских материјала	109,8	110,4	110,4	111	110,8	110,6	110,3	109,8	109,6	109,1	109	108,7	110,0	20 Manufacture of wood and of products of wood and cork, except furniture; manufacture of articles of straw and plaiting materials

5.1. ИНДЕКСИ ЦИЈЕНА ПРОИЗВОЂАЧА ИНДУСТРИЈСКИХ ПРОИЗВОДА ЗА 2011. ГОДИНУ, ПО ПОДРУЧЈИМА И ОБЛАСТИМА ИНДУСТРИЈСКЕ ПРОИЗВОДЊЕ (децембар 2006=100) – наставак
PRODUCER PRICE INDICES FOR 2011 BY INDUSTRIAL SECTION AND DIVISION (December 2006=100) – continued

Назив (по PRODCOM-у)	I	II	III	IV	V	VI	VII	VIII	IX	X	XI	XII	Год. просјек Yearly average	Name(By PRODCOM)
21 Производња целулозе, папира, и производа од папира	115,8	113,9	115,9	112,9	113,7	112,6	111,9	111,5	113,4	111,4	111,9	111,6	113,0	21 Manufacture of pulp, paper and paper products
22 Издавачка и штампарска дјелатност; умножавање снимљених записа	99,8	99,8	99,8	100	100	100	100	100	100	100	100	100	100,0	22 Publishing, printing and reproduction of recorded media
23 Производња кокса, нафтних деривата и нуклеарног горива	95,8	96,6	96,6	99	98,8	102,9	102,9	102,9	103,2	102,7	102,8	102,8	100,6	23 Manufacture of coke, refined petroleum products and nuclear fuel
24 Производња хемикалија и хемијских производа	112,6	113,2	113,3	114	113,1	115	115,1	116,2	119,5	119,5	119,5	119,5	115,9	24 Manufacture of chemicals and chemical products
25 Производња производа од гуме и пластичних маса	97,7	103,4	103,8	103,2	103	103	103,4	103,1	103,7	103,3	103,9	103,8	102,9	25 Manufacture of rubber and plastic products
26 Производња осталих неметалних минералних производа	103,5	103,4	104	103,9	103,5	103,5	103,5	103,5	103,6	103,5	103,4	103,5	103,6	26 Manufacture of other non-metallic mineral products
27 Производња базних метала	125,5	127	127,1	126,6	118,1	118	117,8	118,2	118,4	117,5	117,9	118	120,8	27 Manufacture of basic metals
28 Производња производа од метала, осим машина и уређаја	111,3	115,1	114	113,6	113,4	113,6	113,9	114,5	114,9	115,1	114,8	114,8	114,1	28 Manufacture of fabricated metal products, except machinery and equipment
29 Производња машина и уређаја, Д.Н.	101,9	101,9	101,9	101,9	102	102	102,7	102,7	102,9	102,9	102,9	102,9	102,4	29 Manufacture of machinery and equipment n.e.c.
30 Производња канцеларијских машина и рачунара (компјутера)	70,7	70,3	70,3	69,3	69,6	67,1	67,9	70,1	70,1	70,1	70,1	70,2	69,7	30 Manufacture of office machinery and computers
31 Производња електричних машина и апарата. Д.Н.	108	108,3	108,3	108,1	108,2	108,3	108,1	108,2	108	110,7	110,6	110,4	108,8	31 Manufacture of electrical machinery and apparatus n.e.c.
32 Производња радио-телевизијских и комуникационих апарата и опреме	105,9	105,9	105,9	105,9	105,9	105,9	105,9	105,9	105,9	105,9	105,9	105,9	105,9	32 Manufacture of radio, television and communication equipment and apparatus
33 Производња медицинских, прецизних и оптичких инструмената, сатова и часовника	95,2	95,2	95,2	95,2	95,2	95,2	95,2	95,2	95,2	95,1	95,1	95,1	95,2	33 Manufacture of medical, precision and optical instruments, watches and clocks
34 Производња моторних возила, приколица и полуприколица	99,8	99,8	99,8	99,8	99,8	99,8	99,8	99,8	99,8	99,8	99,8	99,8	99,8	34 Manufacture of motor vehicles, trailers and semi-trailers
35 Производња осталих саобраћајних средстава	164,7	167,5	162,2	166,8	166,8	167,3	166,3	166,3	166,5	166,5	167,3	167,3	166,3	35 Manufacture of other transport equipment

5.1. ИНДЕКСИ ЦИЈЕНА ПРОИЗВОЂАЧА ИНДУСТРИЈСКИХ ПРОИЗВОДА ЗА 2011. ГОДИНУ, ПО ПОДРУЧЈИМА И ОБЛАСТИМА ИНДУСТРИЈСКЕ ПРОИЗВОДЊЕ (децембар 2006=100) – наставак
 PRODUCER PRICE INDICES FOR 2011 BY INDUSTRIAL SECTION AND DIVISION (December 2006=100) – continued

Назив (по PRODCOM-у)	I	II	III	IV	V	VI	VII	VIII	IX	X	XI	XII	Год. просјек Yearly average	Name(By PRODCOM)
36 Производња намјештаја, остала прерађивачка индустрија, Д.Н.	100,1	100,1	100,1	100,1	100,1	100,1	100,1	100,1	100,1	100,1	100,1	100,1	100,1	36 Manufacture of furniture; manufacturing n.e.c.
37 Рециклажа	84,9	89,5	91	89,2	90,4	90,3	90,3	89,3	89,3	89,9	88,8	88	89,2	37 Recycling
E Производња и снабдијевање електричном енергијом, гасом и водом	112,8	112,8	112,8	112,8	112,8	112,8	112,8	112,8	112,8	113,4	113,4	113,4	113,0	E Electricity, gas and water supply
40 Производња и снабдијевање електричном енергијом, гасом, паром и топлим водом	112,8	112,8	112,8	112,8	112,8	112,8	112,8	112,8	112,8	113,4	113,4	113,4	113,0	40 Electricity, gas, steam and hot water supply


 Графикон 13. Индекси цијена произвођача индустријских производа за 2011. годину, по намени потрошње (децембар 2006=100)
 Graph 13 Producer Price Indices for 2011 by purpose of consumption (December 2006=100)

5.2. ИНДЕКСИ ЦИЈЕНА ПРОИЗВОЂАЧА ЗА 2011. ГОДИНУ, ПО ПОДРУЧЈИМА И ОБЛАСТИМА ИНДУСТРИЈСКЕ ПРОИЗВОДЊЕ (претходни мјесец=100)
PRODUCER PRICE INDICES FOR 2011 BY INDUSTRIAL SECTION AND DIVISION (Previous month=100)

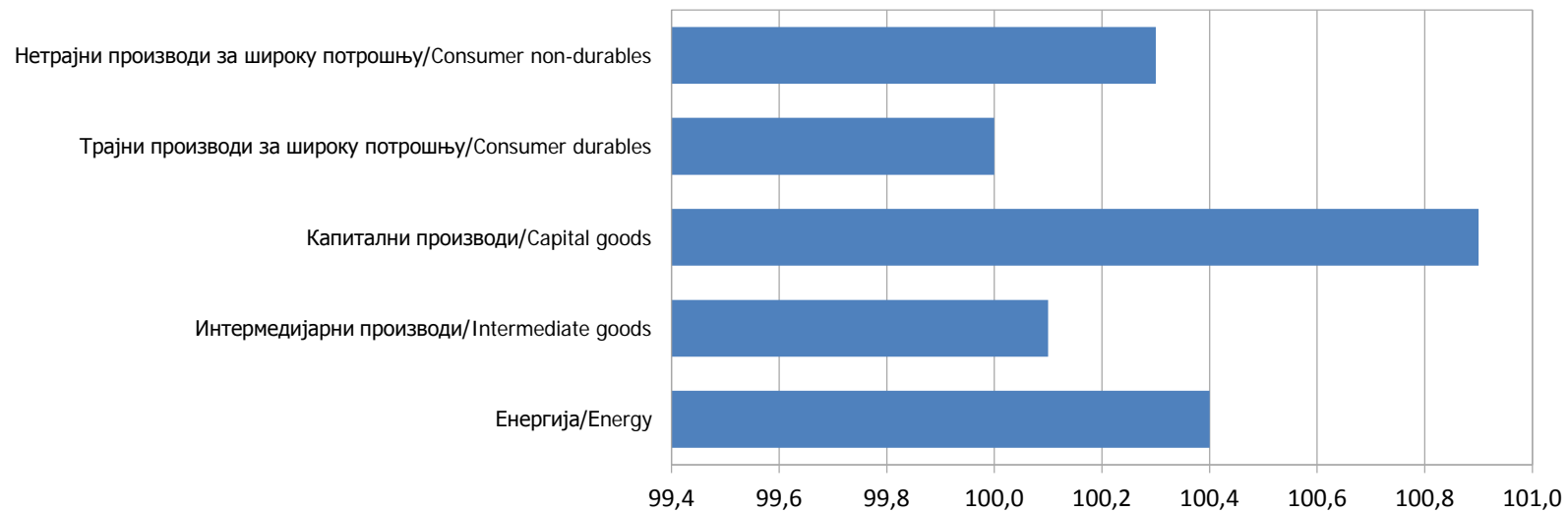
Назив (по PRODCOM-у)	I	II	III	IV	V	VI	VII	VIII	IX	X	XI	XII	Год. просјек Yearly average	Name(By PRODCOM)
УКУПНО	101,8	101,8	100,2	100,0	99,2	100,2	100,3	100,3	99,9	100,1	99,9	99,7	100,3	TOTAL
По намјени потрошње														By purpose of consumption
Енергија	100,2	102,6	99,7	100,3	99,9	100,3	100,8	100,8	100,2	100,8	99,7	99,2	100,4	Energy
Интермедијарни производи	102,5	102,0	100,8	99,4	98,0	99,8	99,8	99,9	99,8	99,3	99,6	100,0	100,1	Intermediate goods
Капитални производи	110,5	100,2	99,7	100,2	100,1	99,9	100,1	100,2	100,0	100,0	100,2	100,0	100,9	Capital goods
Трајни производи за широку потрошњу	99,4	100,0	100,0	100,0	100,0	100,0	100,0	100,0	100,0	100,0	100,0	100,0	100,0	Consumer durables
Нетрајни производи за широку потрошњу	101,5	100,4	100,0	100,7	100,2	99,8	100,3	100,5	99,8	100,2	100,4	99,6	100,3	Consumer non-durables
По подручјима и областима														By section and division
C Вађење руда и камена	99,7	109,7	99,1	100,5	99,8	100,7	102,7	102,7	100,7	100,7	99,2	97,4	101,1	C Mining and quarrying
10 Вађење угља и лигнита; вађење тресета	99,5	113,1	99,0	100,7	99,6	101,2	103,7	103,6	100,9	101,5	98,9	96,5	101,5	10 Mining of coal and lignite; extraction of peat
13 Вађење руда метала	101,0	102,7	97,7	99,5	101,4	97,8	99,8	100,8	99,3	96,8	98,9	100,9	99,7	13 Mining of metal ores
14 Вађење осталих руда и камена	99,9	100,6	99,9	100,2	100,0	99,9	100,3	99,5	100,4	100,3	100,5	100,0	100,1	14 Other mining and quarrying
D Прерађивачка индустрија	102,8	101,2	100,5	100,0	98,7	100,0	99,9	100,3	99,7	99,7	99,9	99,9	100,2	D Manufacturing
15 Производња прехранбених производа и пића	103,0	101,4	101,5	100,4	99,6	99,8	99,8	100,2	98,8	99,6	99,6	99,8	100,3	15 Manufacture of food products and beverages
16 Производња дуванских производа	107,6	100,0	100,0	100,0	100,0	100,0	105,2	99,8	100,0	100,0	100,0	100,0	101,1	16 Manufacture of tobacco products
17 Производња текстила	100,0	100,0	100,0	100,0	101,9	100,0	100,0	99,6	100,4	100,0	100,0	100,0	100,2	17 Manufacture of textiles
18 Производња одјеће; дорада и бојење крзна	112,5	94,4	94,9	98,7	103,6	100,5	102,4	98,9	100,2	100,3	101,4	97,0	100,4	18 Manufacture of wearing apparel; dressing and dyeing of fur
19 Штављење и обрада коже; производња ковчега и торби, ручних торбица, седларских и ременарских производа и обуће	100,2	99,8	100,0	100,5	99,7	100,3	100,0	99,7	100,0	100,0	100,0	100,0	100,0	19 Tanning and dressing of leather; manufacture of luggage, handbags, saddlery, harness and footwear
20 Прерада дрвета и производа од дрвета и плуте, осим намјештаја; производња предмета од сламе и плетарских материјала	99,6	100,5	100,0	100,5	99,8	99,8	99,7	99,5	99,8	99,5	99,9	99,7	99,9	20 Manufacture of wood and of products of wood and cork, except furniture; manufacture of articles of straw and plaiting materials

5.2. ИНДЕКСИ ЦИЈЕНА ПРОИЗВОЂАЧА ЗА 2011. ГОДИНУ, ПО ПОДРУЧЈИМА И ОБЛАСТИМА ИНДУСТРИЈСКЕ ПРОИЗВОДЊЕ (претходни мјесец=100) – наставак
 PRODUCER PRICE INDICES FOR 2011 BY INDUSTRIAL SECTION AND DIVISION (Previous month=100) – continued

Назив (по PRODCOM-у)	I	II	III	IV	V	VI	VII	VIII	IX	X	XI	XII	Год. просјек Yearly average	Name(By PRODCOM)
21 Производња целулозе, папира, и производа од папира	101,1	98,4	101,8	97,4	100,7	99,0	99,4	99,6	101,7	98,2	100,4	99,7	99,8	21 Manufacture of pulp, paper and paper products
22 Издавачка и штампарска дјелатност; умножавање снимљених записа	100,0	100,0	100,0	100,2	100,0	100,0	100,0	100,0	100,0	100,0	100,0	100,0	100,0	22 Publishing, printing and reproduction of recorded media
23 Производња кокса, нафтних деривата и нуклеарног горива	96,5	100,8	100,0	102,5	99,8	104,1	100,0	100,0	100,3	99,5	100,1	100,0	100,3	23 Manufacture of coke, refined petroleum products and nuclear fuel
24 Производња хемикалија и хемијских производа	100,4	100,5	100,1	100,6	99,2	101,7	100,1	101,0	102,8	100,0	100,0	100,0	100,5	24 Manufacture of chemicals and chemical products
25 Производња производа од гуме и пластичних маса	100,2	105,8	100,4	99,4	99,8	100,0	100,4	99,7	100,6	99,6	100,6	99,9	100,5	25 Manufacture of rubber and plastic products
26 Производња осталих неметалних минералних производа	100,4	99,9	100,6	99,9	99,6	100,0	100,0	100,0	100,1	99,9	99,9	100,1	100,0	26 Manufacture of other non-metallic mineral products
27 Производња базних метала	103,4	101,2	100,1	99,6	93,3	99,9	99,8	100,3	100,2	99,2	100,3	100,1	99,8	27 Manufacture of basic metals
28 Производња производа од метала, осим машина и уређаја	110,7	103,4	99,0	99,6	99,8	100,2	100,3	100,5	100,3	100,2	99,7	100,0	101,1	28 Manufacture of fabricated metal products, except machinery and equipment
29 Производња машина и уређаја, Д.Н.	100,0	100,0	100,0	100,0	100,1	100,0	100,7	100,0	100,2	100,0	100,0	100,0	100,1	29 Manufacture of machinery and equipment n.e.c.
30 Производња канцеларијских машина и рачунара (компјутера)	100,0	99,4	100,0	98,6	100,4	96,4	101,2	103,2	100,0	100,0	100,0	100,1	99,9	30 Manufacture of office machinery and computers
31 Производња електричних машина и апарата. Д.Н.	99,9	100,3	100,0	99,8	100,1	100,1	99,8	100,1	99,8	102,5	99,9	99,8	100,2	31 Manufacture of electrical machinery and apparatus n.e.c.
32 Производња радиотелевизијских и комуникационих апарата и опреме	100,0	100,0	100,0	100,0	100,0	100,0	100,0	100,0	100,0	100,0	100,0	100,0	100,0	32 Manufacture of radio, television and communication equipment and apparatus
33 Производња медицинских, прецизних и оптичких инструмената, сатова и часовника	100,0	100,0	100,0	100,0	100,0	100,0	100,0	100,0	100,0	99,9	100,0	100,0	100,0	33 Manufacture of medical, precision and optical instruments, watches and clocks
34 Производња моторних возила, приколица и полуприколица	100,0	100,0	100,0	100,0	100,0	100,0	100,0	100,0	100,0	100,0	100,0	100,0	100,0	34 Manufacture of motor vehicles, trailers and semi-trailers
35 Производња осталих саобраћајних средстава	100,0	101,7	96,8	102,8	100,0	100,3	99,4	100,0	100,1	100,0	100,5	100,0	100,1	35 Manufacture of other transport equipment
36 Производња намјештаја, остала прерађивачка индустрија, Д.Н.	99,3	100,0	100,0	100,0	100,0	100,0	100,0	100,0	100,0	100,0	100,0	100,0	99,9	36 Manufacture of furniture; manufacturing n.e.c.
37 Рециклажа	104,8	105,4	101,7	98,0	101,3	99,9	100,0	98,9	100,0	100,7	98,8	99,1	100,7	37 Recycling

5.2. ИНДЕКСИ ЦИЈЕНА ПРОИЗВОЂАЧА ЗА 2011. ГОДИНУ, ПО ПОДРУЧЈИМА И ОБЛАСТИМА ИНДУСТРИЈСКЕ ПРОИЗВОДЊЕ (претходни мјесец=100) – наставак
PRODUCER PRICE INDICES FOR 2011 BY INDUSTRIAL SECTION AND DIVISION (Previous month=100) – continued

Назив (по PRODCOM-у)		I	II	III	IV	V	VI	VII	VIII	IX	X	XI	XII	Год. просјек Yearly average	Name(By PRODCOM)
E	Производња и снабдијевање електричном енергијом, гасом и водом	100,6	100,0	100,0	100,0	100,0	100,0	100,0	100,0	100,0	100,5	100,0	100,0	100,1	E Electricity, gas and water supply
40	Производња и снабдијевање електричном енергијом, гасом, паром и топлим водом	100,6	100,0	100,0	100,0	100,0	100,0	100,0	100,0	100,0	100,5	100,0	100,0	100,1	40 Electricity, gas, steam and hot water supply



Графикон 14. Индекси цијена произвођача за 2011. годину, по намјени потрошње (претходни мјесец=100)
Graph 14 Producer Price Indices for 2011 by purpose of consumption (Previous month=100)

5.3. ИНДЕКСИ ЦИЈЕНА ПРОИЗВОЂАЧА ЗА 2011. ГОДИНУ, ПО ПОДРУЧЈИМА И ОБЛАСТИМА ИНДУСТРИЈСКЕ ПРОИЗВОДЊЕ (исти мјесец претходне године=100)

CONSUMER PRICE INDICES FOR 2011 BY BY INDUSTRIAL SECTION AND DIVISION (Same month of the previous year=100)

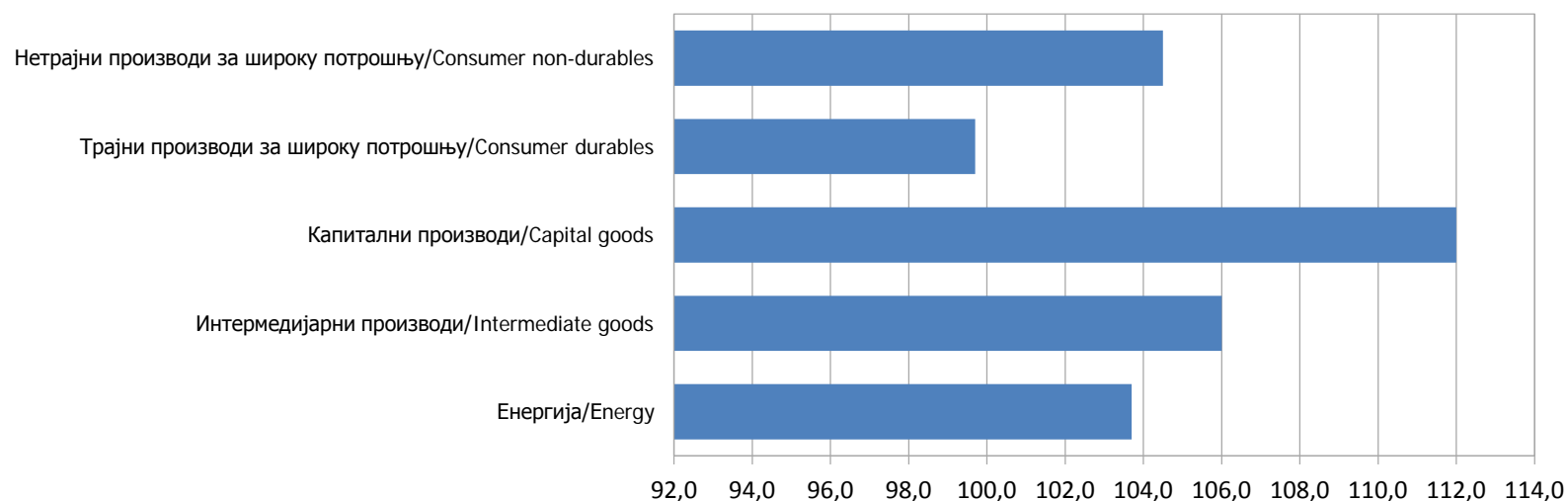
Назив (по PRODCOM-у)	I	II	III	IV	V	VI	VII	VIII	IX	X	XI	XII	Год. просјек Yearly average	Name(By PRODCOM)
УКУПНО	105,0	106,3	106,7	106,6	104,9	105,1	105,0	104,9	104,1	104,0	103,8	103,3	105,0	TOTAL
По намјени потрошње														<i>By purpose of consumption</i>
Енергија	100,4	102,5	103,1	104,0	103,6	104,0	104,2	104,5	104,4	105,0	104,6	104,5	103,7	Energy
Интермедијарни производи	109,6	111,8	112,0	110,0	106,1	105,6	105,0	104,1	102,9	102,1	101,4	100,9	106,0	Intermediate goods
Капитални производи	117,9	111,4	111,1	111,4	111,5	111,8	111,9	111,5	111,5	111,5	111,1	111,1	112,0	Capital goods
Трајни производи за широку потрошњу	99,6	99,6	99,6	99,6	99,6	99,6	99,6	101,7	99,6	99,6	99,3	99,4	99,7	Consumer durables
Нетрајни производи за широку потрошњу	103,0	103,4	103,6	104,8	104,7	105,1	105,3	105,8	105,2	105,1	104,7	103,5	104,5	Consumer non-durables
По подручјима и областима														<i>By section and division</i>
C Вађење руда и камена	98,5	106,6	109,5	112,2	111,1	112,4	114,1	115,0	114,6	114,0	113,2	113,1	111,2	C Mining and quarrying
10 Вађење угља и лигнита; вађење тресега	98,9	109,0	113,2	117,4	115,7	118,0	120,5	121,1	120,5	120,4	119,1	118,7	116,0	10 Mining of coal and lignite; extraction of peat
13 Вађење руда метала	99,2	102,8	101,6	100,2	101,3	98,6	98,5	100,0	99,5	95,6	94,8	96,5	99,1	13 Mining of metal ores
14 Вађење осталих руда и камена	96,3	99,3	99,5	100,1	99,8	99,5	100,1	99,7	100,1	100,4	100,8	101,3	99,7	14 Other mining and quarrying
D Прерађивачка индустрија	108,8	109,4	109,7	108,9	106,4	106,3	105,6	105,4	104,3	104,0	103,5	102,7	106,3	D Manufacturing
15 Производња прехранбених производа и пића	109,8	111,2	113,0	114,0	113,0	113,4	112,2	111,4	107,2	106,3	105,2	103,4	110,0	15 Manufacture of food products and beverages
16 Производња дуванских производа	108,1	108,1	108,1	108,1	108,1	108,1	113,7	113,5	113,2	113,2	113,0	113,0	110,7	16 Manufacture of tobacco products
17 Производња текстила	99,9	99,9	99,5	99,9	101,8	101,8	101,8	101,5	102,3	101,9	101,9	101,9	101,2	17 Manufacture of textiles
18 Производња одјеће; дорада и бојење крзна	112,2	107,3	103,7	100,5	103,1	106,0	109,4	112,8	107,0	107,4	105,4	103,6	106,5	18 Manufacture of wearing apparel; dressing and dyeing of fur
19 Штављење и обрада коже; производња ковчега и торби, ручних торбица, седларских и ременарских производа и обуће	101,3	101,1	101,0	101,5	100,8	101,1	101,1	100,9	100,9	100,8	100,9	100,2	101,0	19 Tanning and dressing of leather; manufacture of luggage, handbags, saddlery, harness and footwear
20 Прерада дрвета и производа од дрвета и плуте, осим намјештаја; производња предмета од сламе и плетарских материјала	97,6	99,5	99,4	99,5	99,8	99,7	99,1	99,3	98,6	98,5	98,8	98,6	99,0	20 Manufacture of wood and of products of wood and cork, except furniture; manufacture of articles of straw and plaiting materials
21 Производња целулозе, папира, и производа од папира	108,5	106,7	108,2	104,4	107,7	103,5	101,2	100,0	101,9	99,8	97,7	97,5	103,1	21 Manufacture of pulp, paper and paper products
22 Издавачка и штампарска дјелатност; умножавање снимљених записа	100,5	100,6	100,6	100,8	100,8	100,1	100,2	100,1	100,1	100,1	100,1	100,2	100,4	22 Publishing, printing and reproduction of recorded media

5.3. ИНДЕКСИ ЦИЈЕНА ПРОИЗВОЂАЧА ЗА 2011. ГОДИНУ, ПО ПОДРУЧЈИМА И ОБЛАСТИМА ИНДУСТРИЈСКЕ ПРОИЗВОДЊЕ (исти мјесец претходне године=100) – наставак
CONSUMER PRICE INDICES FOR 2011 BY BY INDUSTRIAL SECTION AND DIVISION (Same month of the previous year=100) – continued

Назив (по PRODCOM-у)	I	II	III	IV	V	VI	VII	VIII	IX	X	XI	XII	Год. просјек Yearly average	Name(By PRODCOM)
23 Производња кокса, нафтних деривата и нуклеарног горива	107,0	106,0	105,9	110,1	111,0	112,0	102,3	102,6	102,2	103,7	103,6	103,5	105,8	23 Manufacture of coke, refined petroleum products and nuclear fuel
24 Производња хемикалија и хемијских производа	102,3	102,9	105,3	106,1	105,6	104,0	103,4	101,2	104,1	106,6	106,6	106,5	104,6	24 Manufacture of chemicals and chemical products
25 Производња производа од гуме и пластичних маса	98,0	103,0	103,8	103,2	102,7	102,6	105,3	103,4	106,8	105,9	106,6	106,5	104,0	25 Manufacture of rubber and plastic products
26 Производња осталих неметалних минералних производа	98,8	98,7	99,6	99,2	99,1	98,9	99,3	100,4	100,5	100,4	100,3	100,4	99,6	26 Manufacture of other non-metallic mineral products
27 Производња базних метала	116,9	117,9	116,0	114,7	100,2	100,0	99,2	99,5	99,5	98,4	98,2	97,2	104,8	27 Manufacture of basic metals
28 Производња производа од метала, осим машина и уређаја	115,8	119,3	117,8	111,5	110,9	112,8	113,8	112,8	113,6	113,7	114,5	114,2	114,2	28 Manufacture of fabricated metal products, except machinery and equipment
29 Производња машина и уређаја, Д.Н.	102,0	102,0	101,9	102,0	102,1	102,1	102,8	102,8	101,0	101,0	101,0	101,0	101,8	29 Manufacture of machinery and equipment n.e.c.
30 Производња канцеларијских машина и рачунара (компјутера)	92,8	92,3	92,1	93,0	92,9	94,4	95,9	99,3	99,3	99,3	99,7	99,3	95,9	30 Manufacture of office machinery and computers
31 Производња електричних машина и апарата. Д.Н.	104,2	103,4	99,9	102,3	102,1	102,2	102,3	100,8	100,4	102,0	102,2	102,1	102,0	31 Manufacture of electrical machinery and apparatus n.e.c.
32 Производња радиотелевизијских и комуникационих апарата и опреме	100,0	100,0	100,0	100,0	100,0	100,0	100,0	100,0	100,0	100,0	100,0	100,0	100,0	32 Manufacture of radio, television and communication equipment and apparatus
33 Производња медицинских, прецизних и оптичких инструмената, сатова и часовника	100,0	103,7	100,0	100,0	100,0	100,0	100,0	100,0	100,0	99,9	99,9	99,9	100,3	33 Manufacture of medical, precision and optical instruments, watches and clocks
34 Производња моторних возила, приколица и полуприколица	100,0	100,0	100,0	100,0	100,0	100,0	100,0	100,0	100,0	100,0	100,0	100,0	100,0	34 Manufacture of motor vehicles, trailers and semi-trailers
35 Производња осталих саобраћајних средстава	166,4	100,0	97,3	100,1	100,8	101,1	100,6	100,4	101,3	101,3	101,6	101,6	106,0	35 Manufacture of other transport equipment
36 Производња намјештаја, остала прерађивачка индустрија, Д.Н.	99,6	99,6	99,6	99,6	99,6	99,6	99,6	102,1	99,6	99,6	99,3	99,3	99,8	36 Manufacture of furniture; manufacturing n.e.c.
37 Рециклажа	131,0	133,0	130,9	127,4	123,2	120,2	122,2	116,3	114,2	116,0	109,5	108,6	121,0	37 Recycling

5.3. ИНДЕКСИ ЦИЈЕНА ПРОИЗВОЂАЧА ЗА 2011. ГОДИНУ, ПО ПОДРУЧЈИМА И ОБЛАСТИМА ИНДУСТРИЈСКЕ ПРОИЗВОДЊЕ (исти мјесец претходне године=100) - наставак
 CONSUMER PRICE INDICES FOR 2011 BY BY INDUSTRIAL SECTION AND DIVISION (Same month of the previous year=100) - continued

Назив (по PRODCOM-у)	I	II	III	IV	V	VI	VII	VIII	IX	X	XI	XII	Год. просјек Yearly average	Name(By PRODCOM)
E Производња и снабдијевање електричном енергијом, гасом и водом	100,7	100,7	100,7	100,7	100,6	100,6	100,6	100,6	100,6	101,2	101,2	101,2	100,8	E Electricity, gas and water supply
40 Производња и снабдијевање електричном енергијом, гасом, паром и топлим водом	100,7	100,7	100,7	100,7	100,6	100,6	100,6	100,6	100,6	101,2	101,2	101,2	100,8	40 Electricity, gas, steam and hot water supply


 Графикон 15. Индекси цијена произвођача за 2011. годину, по намени потрошње (исти мјесец претходне године=100)
 Graph 15 Consumer Price Indices for 2011 by purpose of consumption (Same month of the previous year=100)

5.4. ИНДЕКСИ ЦИЈЕНА ПРОИЗВОЂАЧА ИНДУСТРИЈСКИХ ПРОИЗВОДА ЗА 2011. ГОДИНУ, ПО ПОДРУЧЈИМА И ОБЛАСТИМА ИНДУСТРИЈСКЕ ПРОИЗВОДЊЕ (децембар предходне године=100)
PRODUCER PRICE INDICES FOR 2011 BY INDUSTRIAL SECTION AND DIVISION (December of the previous year=100)

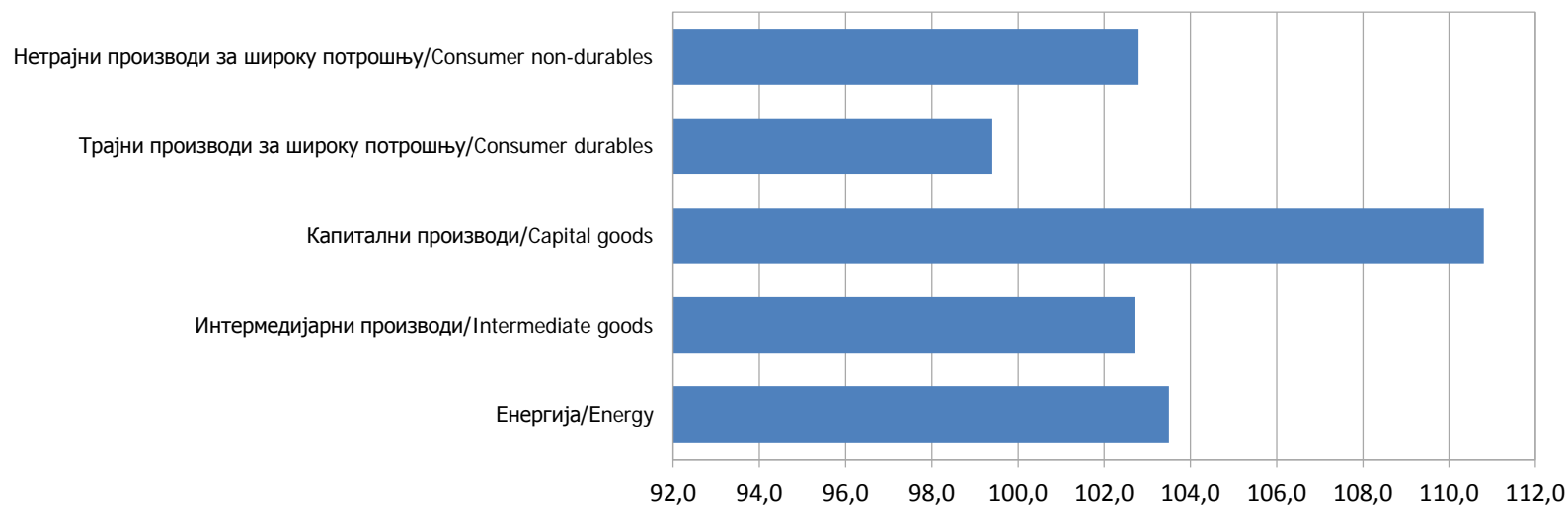
Назив (по PRODCOM-у)	I	II	III	IV	V	VI	VII	VIII	IX	X	XI	XII	Год. просјек Yearly average	Name(By PRODCOM)
УКУПНО	101,8	103,6	103,8	103,8	103,0	103,1	103,4	103,8	103,7	103,8	103,7	103,3	103,4	TOTAL
По намјени потрошње														By purpose of consumption
Енергија	100,2	102,7	102,5	102,7	102,6	103,0	103,8	104,6	104,8	105,6	105,3	104,5	103,5	Energy
Интермедијарни производи	102,5	104,5	105,3	104,7	102,7	102,5	102,3	102,2	102,0	101,3	100,9	100,9	102,7	Intermediate goods
Капитални производи	110,5	110,7	110,4	110,6	110,7	110,6	110,7	110,9	110,9	110,9	111,1	111,1	110,8	Capital goods
Трајни производи за широку потрошњу	99,4	99,4	99,4	99,4	99,4	99,4	99,4	99,4	99,4	99,4	99,4	99,4	99,4	Consumer durables
Нетрајни производи за широку потрошњу	101,5	101,8	101,8	102,6	102,7	102,6	102,8	103,4	103,2	103,4	103,8	103,5	102,8	Consumer non-durables
По подручјима и областима														By section and division
C Вађење руда и камена	99,7	109,4	108,4	108,9	108,7	109,4	112,4	115,4	116,2	117,1	116,1	113,1	111,2	C Mining and quarrying
10 Вађење угља и лигнита; вађење тресета	99,5	112,5	111,5	112,2	111,8	113,1	117,3	121,5	122,6	124,4	123,0	118,7	115,7	10 Mining of coal and lignite; extraction of peat
13 Вађење руда метала	101,0	103,7	101,4	100,9	102,3	100,0	99,8	100,6	99,9	96,7	95,6	96,5	99,9	13 Mining of metal ores
14 Вађење осталих руда и камена	99,9	100,5	100,4	100,6	100,6	100,5	100,7	100,2	100,6	100,8	101,3	101,3	100,6	14 Other mining and quarrying
D Прерађивачка индустрија	102,8	104,1	104,6	104,6	103,3	103,3	103,2	103,4	103,2	102,9	102,8	102,7	103,4	D Manufacturing
15 Производња прехранбених производа и пића	103,0	104,4	106,0	106,4	106,0	105,8	105,6	105,8	104,5	104,1	103,7	103,4	104,9	15 Manufacture of food products and beverages
16 Производња дуванских производа	107,6	107,6	107,6	107,6	107,6	107,6	113,2	113,0	113,0	113,0	113,0	113,0	110,3	16 Manufacture of tobacco products
17 Производња текстила	100,0	100,0	100,0	100,0	101,9	101,9	101,9	101,5	101,9	101,9	101,9	101,9	101,2	17 Manufacture of textiles
18 Производња одјеће; дорада и бојење крзна	112,5	106,2	100,7	99,4	103,0	103,4	105,9	104,8	105,0	105,3	106,8	103,6	104,7	18 Manufacture of wearing apparel; dressing and dyeing of fur
19 Штављење и обрада коже; производња ковчега и торби, ручних торбица, седларских и ременарских производа и обуће	100,2	100,0	100,0	100,5	100,2	100,5	100,5	100,2	100,2	100,2	100,2	100,2	100,2	19 Tanning and dressing of leather; manufacture of luggage, handbags, saddlery, harness and footwear
20 Прерада дрвета и производа од дрвета и плуте, осим намјештаја; производња предмета од сламе и плетарских материјала	99,6	100,2	100,2	100,7	100,5	100,4	100,1	99,6	99,5	99,0	98,9	98,6	99,8	20 Manufacture of wood and of products of wood and cork, except furniture; manufacture of articles of straw and plaiting materials
21 Производња целулозе, папира, и производа од папира	101,1	99,5	101,2	98,6	99,3	98,3	97,7	97,4	99,0	97,3	97,7	97,5	98,7	21 Manufacture of pulp, paper and paper products
22 Издавачка и штампарска дјелатност; умножавање снимљених записа	100,0	100,0	100,0	100,2	100,2	100,2	100,2	100,2	100,2	100,2	100,2	100,2	100,2	22 Publishing, printing and reproduction of recorded media

5.4. ИНДЕКСИ ЦИЈЕНА ПРОИЗВОЂАЧА ИНДУСТРИЈСКИХ ПРОИЗВОДА ЗА 2011. ГОДИНУ, ПО ПОДРУЧЈИМА И ОБЛАСТИМА ИНДУСТРИЈСКЕ ПРОИЗВОДЊЕ (децембар предходне године=100) – наставак
 PRODUCER PRICE INDICES FOR 2011 BY INDUSTRIAL SECTION AND DIVISION (December of the previous year=100) – continued

Назив (по PRODCOM-у)	I	II	III	IV	V	VI	VII	VIII	IX	X	XI	XII	Год. просјек Yearly average	Name(By PRODCOM)
23 Производња кокса, нафтних деривата и нуклеарног горива	96,5	97,3	97,3	99,7	99,5	103,6	103,6	103,6	103,9	103,4	103,5	103,5	101,3	23 Manufacture of coke, refined petroleum products and nuclear fuel
24 Производња хемикалија и хемијских производа	100,4	100,9	101,0	101,6	100,8	102,5	102,6	103,6	106,5	106,5	106,5	106,5	103,3	24 Manufacture of chemicals and chemical products
25 Производња производа од гуме и пластичних маса	100,2	106,1	106,5	105,8	105,6	105,6	106,1	105,7	106,4	105,9	106,6	106,5	105,6	25 Manufacture of rubber and plastic products
26 Производња осталих неметалних минералних производа	100,4	100,3	100,9	100,8	100,4	100,4	100,4	100,4	100,5	100,4	100,3	100,4	100,5	26 Manufacture of other non-metallic mineral products
27 Производња базних метала	103,4	104,6	104,7	104,3	97,3	97,2	97,0	97,4	97,5	96,8	97,1	97,2	99,5	27 Manufacture of basic metals
28 Производња производа од метала, осим машина и уређаја	110,7	114,5	113,4	113,0	112,8	113,0	113,3	113,9	114,3	114,5	114,2	114,2	113,5	28 Manufacture of fabricated metal products, except machinery and equipment
29 Производња машина и уређаја, Д.Н.	100,0	100,0	100,0	100,0	100,1	100,1	100,8	100,8	101,0	101,0	101,0	101,0	100,5	29 Manufacture of machinery and equipment n.e.c.
30 Производња канцеларијских машина и рачунара (компјутера)	100,0	99,4	99,4	98,0	98,4	94,9	96,0	99,2	99,2	99,2	99,2	99,3	98,5	30 Manufacture of office machinery and computers
31 Производња електричних машина и апарата. Д.Н.	99,9	100,2	100,2	100,0	100,1	100,2	100,0	100,1	99,9	102,4	102,3	102,1	100,6	31 Manufacture of electrical machinery and apparatus n.e.c.
32 Производња радио-телевизијских и комуникационих апарата и опреме	100,0	100,0	100,0	100,0	100,0	100,0	100,0	100,0	100,0	100,0	100,0	100,0	100,0	32 Manufacture of radio, television and communication equipment and apparatus
33 Производња медицинских, прецизних и оптичких инструмената, сатова и часовника	100,0	100,0	100,0	100,0	100,0	100,0	100,0	100,0	100,0	99,9	99,9	99,9	100,0	33 Manufacture of medical, precision and optical instruments, watches and clocks
34 Производња моторних возила, приколица и полуприколица	100,0	100,0	100,0	100,0	100,0	100,0	100,0	100,0	100,0	100,0	100,0	100,0	100,0	34 Manufacture of motor vehicles, trailers and semi-trailers
35 Производња осталих саобраћајних средстава	100,0	101,7	98,5	101,3	101,3	101,6	101,0	101,0	101,1	101,1	101,6	101,6	101,0	35 Manufacture of other transport equipment
36 Производња намјештаја, остала прерађивачка индустрија, Д.Н.	99,3	99,3	99,3	99,3	99,3	99,3	99,3	99,3	99,3	99,3	99,3	99,3	99,3	36 Manufacture of furniture; manufacturing n.e.c.
37 Рециклажа	104,8	110,5	112,3	110,1	111,6	111,5	111,5	110,2	110,2	111,0	109,6	108,6	110,2	37 Recycling

5.4. ИНДЕКСИ ЦИЈЕНА ПРОИЗВОЂАЧА ИНДУСТРИЈСКИХ ПРОИЗВОДА ЗА 2011. ГОДИНУ, ПО ПОДРУЧЈИМА И ОБЛАСТИМА ИНДУСТРИЈСКЕ ПРОИЗВОДЊЕ (децембар предходне године=100) – наставак
PRODUCER PRICE INDICES FOR 2011 BY INDUSTRIAL SECTION AND DIVISION (December of the previous year=100) – continued

Назив (по PRODCOM-у)	I	II	III	IV	V	VI	VII	VIII	IX	X	XI	XII	Год. просјек Yearly average	Name(By PRODCOM)
E Производња и снабдијевање електричном енергијом, гасом и водом	100,6	100,6	100,6	100,6	100,6	100,6	100,6	100,6	100,6	101,2	101,2	101,2	100,8	E Electricity, gas and water supply
40 Производња и снабдијевање електричном енергијом, гасом, паром и топлим водом	100,6	100,6	100,6	100,6	100,6	100,6	100,6	100,6	100,6	101,2	101,2	101,2	100,8	40 Electricity, gas, steam and hot water supply



Графикон 16. Индекси цијена произвођача индустријских производа за 2011. годину, по намјени потрошње (децембар предходне године=100)
Graph 16 Producer Price Indices for 2011 by purpose of consumption (December of the previous year=100)

5.5. УЧЕШЋЕ У УКУПНОМ ИНДЕКСУ, ПО ОБЛАСТИМА ИНДУСТРИЈСКЕ ПРОИЗВОДЊЕ
PARTICIPATION IN THE TOTAL INDEX BY INDUSTRIAL DIVISION

УКУПАН ИНДЕКС	1 000 000	TOTAL INDEX
10 Вађење угља и лигнита, вађење тресета	73 967	10 Mining of coal and lignite; extraction of peat
13 Вађење руда метала	12 627	13 Mining of metal ores
14 Вађење осталих руда и камена	17 403	14 Other mining and quarrying
15 Производња прехранбених производа и пића	176 319	15 Manufacture of food products and beverages
16 Производња дуванских производа	5 889	16 Manufacture of tobacco products
17 Производња текстила	4 467	17 Manufacture of textiles
18 Производња одјеће; дорада и бојење крзна	3 266	18 Manufacture of wearing apparel; dressing and dyeing of fur
19 Штављење и обрада коже; производња ковчега и торби, ручних торбица, седларских и ременарских производа и обуће	8 985	19 Tanning and dressing of leather; manufacture of luggage, handbags, saddlery, harness and footwear
20 Прерада дрвета и производа од дрвета и плуте, осим намјештаја; производња предмета од сламе и плетарских материјала	46 672	20 Manufacture of wood and of products of wood and cork, except furniture; manufacture of articles of straw and plaiting materials
21 Производња целулозе, папира, и производа од папира	31 738	21 Manufacture of pulp, paper and paper products
22 Издавачка и штампарска дјелатност; умножавање снимљених записа	15 551	22 Publishing, printing and reproduction of recorded media
23 Производња кокса, нафтних деривата и нуклеарног горива	12 262	23 Manufacture of coke, refined petroleum products and nuclear fuel
24 Производња хемикалија и хемијских производа	11 671	24 Manufacture of chemicals and chemical products
25 Производња производа од гуме и пластичних маса	24 169	25 Manufacture of rubber and plastic products
26 Производња осталих неметалних минералних производа	40 502	26 Manufacture of other non-metallic mineral products
27 Производња базних метала	97 836	27 Manufacture of basic metals
28 Производња производа од метала, осим машина и уређаја	60 185	28 Manufacture of fabricated metal products, except machinery and equipment
29 Производња машина и уређаја	3 734	29 Manufacture of machinery and equipment
30 Производња канцеларијских машина и рачунара (компјутера)	2 331	30 Manufacture of office machinery and computers
31 Производња електричних машина и апарата	3 927	31 Manufacture of electrical machinery and apparatus
32 Производња радиотелевизијских и комуникационих апарата и опреме	599	32 Manufacture of radio, television and communication equipment and apparatus
33 Производња медицинских, прецизних и оптичких инструмената, сатова и часовника	1 463	33 Manufacture of medical, precision and optical instruments, watches and clocks
34 Производња моторних возила, приколица и полуприколица	4 267	34 Manufacture of motor vehicles, trailers and semi-trailers
35 Производња осталих саобраћајних средстава	5 394	35 Manufacture of other transport equipment
36 Производња намјештаја, остала прерађивачка индустрија	11 166	36 Manufacture of furniture; manufacturing
37 Рециклажа	10 797	37 Recycling
40 Производња и снабдијевање електричном енергијом, гасом, паром и топлим водом	312 813	40 Electricity, gas, steam and hot water supply

2012

Република Српска, Републички завод за статистику
Republika Srpska, Institute of Statistics



www.rzs.rs.ba