



РЕПУБЛИКА СРПСКА
РЕПУБЛИЧКИ ЗАВОД ЗА СТАТИСТИКУ
REPUBLIKA SRPSKA
INSTITUTE OF STATISTICS

БОСНА И ХЕРЦЕГОВИНА
BOSNIA AND HERZEGOVINA

НАЦИОНАЛНИ РАЧУНИ NATIONAL ACCOUNTS

Број:
No: **4**

СТАТИСТИЧКИ БИЛТЕН
STATISTICAL BULLETIN

Бања Лука
Banja Luka

2011

САДРЖАЈ
CONTENTS

| | Страна Page |
|---|----------------|
| ПРЕДГОВОР FOREWORD | 3 |
| МЕТОДОЛОШКА ОБЈАШЊЕЊА METHODOLOGICAL EXPLANATIONS | 5 |
| ТАБЕЛЕ И ГРАФИКОНИ TABLES AND GRAPHS | 10 |
| 1. Бруто домаћи производ, текуће цијене <i>Gross Domestic Product, current prices</i> | 10 |
| 2. Бруто производња, међуфазна потрошња и бруто додата вриједност, текуће цијене <i>Gross output, intermediate consumption and gross value added, current prices</i> | 10 |
| 3. Елементи бруто производње, текуће цијене <i>Gross output elements, current prices</i> | 11 |
| 4. Бруто домаћи производ и бруто додата вриједност, текуће цијене <i>Gross domestic product and gross value added, current prices</i> | 14 |
| 5. Бруто домаћи производ и бруто додата вриједност, структуре, текуће цијене <i>Gross domestic product and gross value added, structure, current prices</i> | 16 |
| 6. Бруто домаћи производ и бруто додата вриједност, индекси, текуће цијене <i>Gross domestic product and gross value added, indices, current prices</i> | 18 |
| 7. Бруто домаћи производ и бруто додата вриједност, сталне цијене <i>Gross domestic product and gross value added, constant prices</i> | 20 |
| 8. Бруто домаћи производ, стопе реалног раста <i>Gross domestic product, real growth rates</i> | 22 |
| 9. Бруто додата вриједност по институционалним секторима, текуће цијене <i>Gross value added by institutional sector, current prices</i> | 24 |
| 10. Бруто домаћи производ и доходне компоненте, текуће цијене <i>Gross domestic product and income components, current prices</i> | 26 |
| 11. Бруто домаћи производ, потрошни приступ, текуће цијене <i>Gross domestic product, expenditure approach, current prices</i> | 32 |
| 12. Рачун добара и услуга <i>Goods and services account</i> | 33 |
| 12.1. Рачун производње <i>Production account</i> | 34 |
| 12.2. Рачун формирања дохотка <i>Generation of income account</i> | 34 |
| 13. Рачун производње за нефинансијски сектор <i>Production account for non-financial sector</i> | 35 |
| 13.1. Рачун формирања дохотка за нефинансијски сектор <i>Generation of income account for non-financial sector</i> | 35 |
| 14. Рачун производње за финансијски сектор <i>Production account for financial sector</i> | 36 |
| 14.1. Рачун формирања дохотка за финансијски сектор <i>Generation of income account for financial sector</i> | 36 |
| 15. Рачун производње за сектор државе <i>Production account for government sector</i> | 37 |
| 15.1. Рачун формирања дохотка за сектор државе <i>Generation of income account for government sector</i> | 37 |
| 16. Рачун производње за сектор домаћинства <i>Production account for households sector</i> | 38 |
| 16.1. Рачун формирања дохотка за сектор домаћинства <i>Generation of income account for households sector</i> | 38 |
| 17. Рачун производње за сектор непрофитних институција које служе домаћинствима <i>Production account for the sector of non-profit institutional sectors serving households</i> | 39 |
| 17.1. Рачун формирања дохотка за сектор непрофитних институција које служе домаћинствима <i>Generation of income account for the sector of non-profit institutional units serving households</i> | 39 |

ПРЕДГОВОР

FOREWORD

Билтен „Национални рачуни“ је публикација Републичког завода за статистику која садржи податке о бруто домаћем производу као најважнијем макроекономском агрегату за ниво укупне економије, о бруто додатој вриједности по областима Класификације дјелатности засноване на NACE Rev.1.1. као и приказ рачуна производње и рачуна формирања дохотка.

Макроекономски рачуни и макроекономски агрегати презентовани у овом Билтену су засновани на методолошким поставкама Система националних рачуна из 1993. године (System of National Accounts – SNA 93) и Европског система националних рачуна из 1995. године (European System of National Accounts – ESA 95), чиме је обезбијеђена њихова међународна упоредивост.

Билтен се састоји од три дијела. У првом дијелу су дата методолошка објашњења основних макроекономских агрегата и описи метода њиховог обрачуна. Други дио садржи табеле са пратећим графиконима, у којима су приказани подаци о бруто домаћем производу у текућим и сталним цијенама за период 2006-2010. година. У трећем дијелу је дат приказ макроекономских (националних) рачуна за ниво укупне економије и по институционалним секторима.

Примјена SNA 93 и ESA 95 методологија је дугорочан и веома сложен процес који претпоставља континуирано унапрјеђење обухвата и садржаја макроекономских агрегата тако да подаци који се објављују у овом Билтену у наредном периоду могу бити измијењени.

Републички завод за статистику Републике Српске ће бити захвалан на свим примједбама и сугестијама које би могле да допринесу побољшању Билтена.

The bulletin "National accounts" is a publication of the Republika Srpska Institute of Statistics, which presents data on gross domestic product as the most important macroeconomic aggregate for the level of total economy and data on gross value added by division of Classification of Economic Activities based on NACE Rev.1.1., as well as review of production account and generation of income account.

Macroeconomic accounts and macroeconomic aggregates presented in this Bulletin are based on methodological concepts of the System of National Accounts from 1993 and European System of National Accounts from 1995, thus their international comparison is provided.

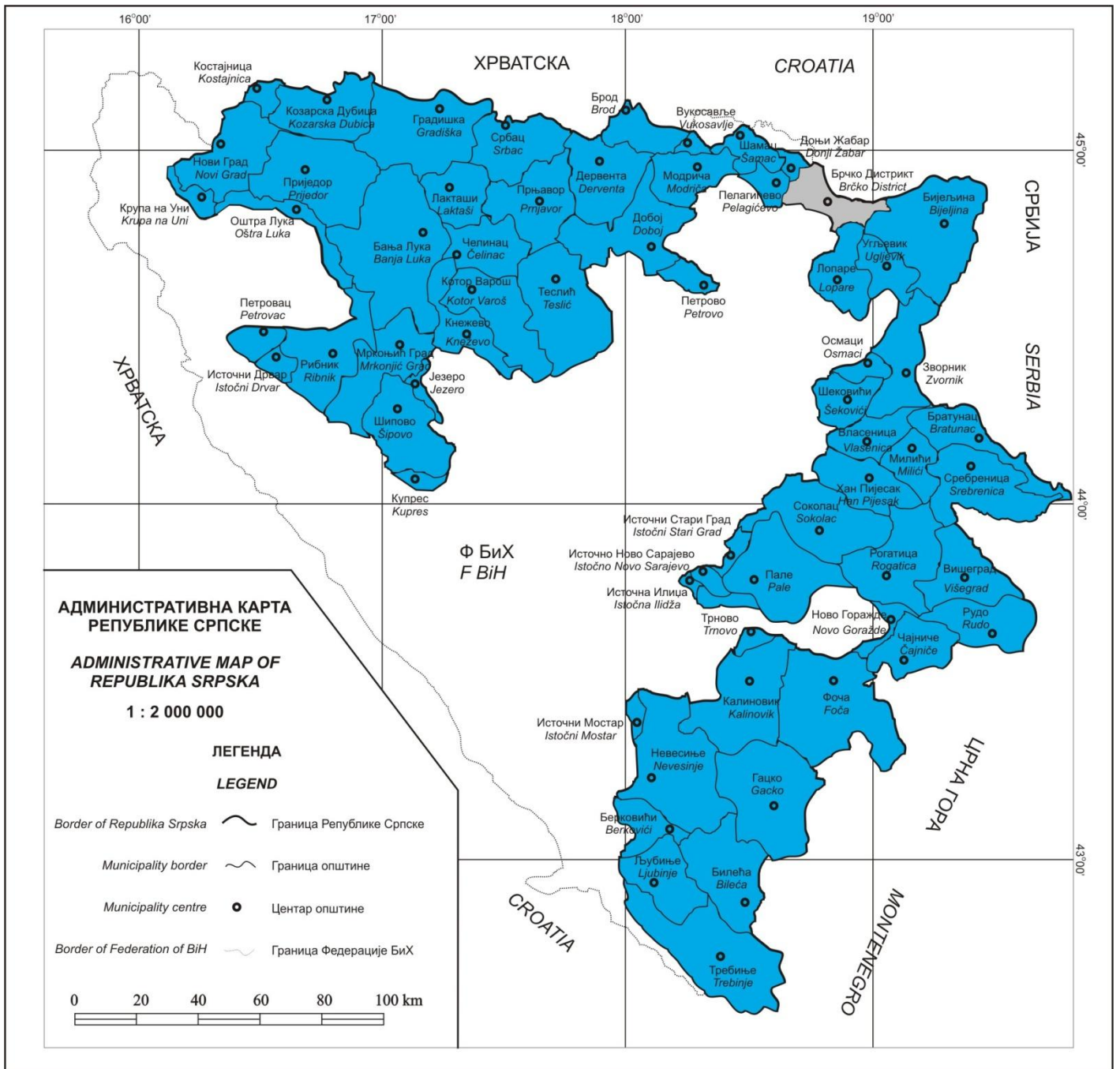
The Bulletin consists of three sections. First section represents methodological explanations of main macroeconomic aggregates and description of methods used in their calculation. Second part represents tables with accompanying graphs which show data on gross domestic product at current and constant prices for the period 2006-2010. The third part reviews macroeconomic (national) accounts for the level of overall economy and by institutional sectors.

Appliance of the SNA 93 and ESA 95 methodologies is a long-range and very complicated process, which supposes constant improvement of coverage and contents of macroeconomic aggregates, so data published in this Bulletin could be changed in the future.

Republika Srpska Institute of Statistics will be grateful for all remarks and suggestions, which could lead to improvement of the Bulletin.

Др Радмила Чичковић
директор
Републичког завода за статистику

*Radmila Čičković, PhD
Director General
Republika Srpska Institute of Statistics*



МЕТОДОЛОШКА ОБЈАШЊЕЊА

Извори и методе прикупљања података

Садржај макроекономских рачуна и обрачун бруто домаћег производа засновани су на методологији Система националних рачуна из 1993. године (System of National Accounts - SNA 93) и Европског система националних рачуна из 1995. године (European System of National Accounts - ESA 95).

При обрачуну бруто домаћег производа коришћени су административни извори података, резултати званичних статистичких активности, а обухваћене су и процјене непокривене економије и импутиране ренте.

Макроекономски агрегати обрачунати по производном и доходовном приступу за период 2006-2010. година исказани су на нивоу области као и на нивоу сектора Класификације дјелатности (КД) засноване на NACE Rev. 1.1. Груписање по областима је извршено на основу претежне дјелатности институционалних јединица са сједиштем у Републици Српској. Посматрано по функционалном приступу институционалне јединице су груписане у институционалне секторе (нефинансијски сектор, финансијски сектор, сектор држава, сектор домаћинства и сектор непрофитних институционалних јединица које служе домаћинствима).

Бруто домаћи производ према потрошном приступу обрачунат је у текућим цијенама за 2008., 2009. и 2010. годину. Обрачун је заснован на резултатима Анкете о потрошњи домаћинства (АПД 2007), резултатима гранских статистика, расположивим подацима из административних извора и Платном билансу Централне банке Босне и Херцеговине.

Макроекономски рачуни дати су за ниво економије као цјелине и по институционалним секторима. Презентовани су текући рачуни који приказују трансакције везане за производњу добара и услуга (резултат производње као и употреба добара и услуга да би се остварила производња) и рачуни формирања дохотка.

Услуге финансијског посредовања индиректно мјерене (Financial Intermediation Services Indirectly Measured-FISIM) нису алоциране по институционалним секторима тако да у рачуну добара и услуга и у рачуну производње за ниво укупне економије чине саставни дио међуфазне потрошње, а у рачунима по институционалним секторима су дио бруто/нето додате вриједности, бруто / нето пословног вишка и бруто/нето мјешовитог дохотка.

Дефиниције

Постоје три основна приступа за обрачун бруто домаћег производа:

- производни
- доходовни
- потрошни приступ

METHODOLOGICAL EXPLANATIONS

Sources and methods of data collection

Contents of macroeconomic accounts and calculation of gross domestic product for Republika Srpska are based on the methodology "System of National Accounts" from 1993 - SNA 93 and "European System of National Accounts" from 1995 - ESA 95.

For calculation of gross domestic product used were administrative sources of data, data obtained through official statistical surveys, while non-observed economy estimates and imputed rent were included too.

Macroeconomic aggregates calculated using the production and income approach for the period 2006-2010 are presented at the level of fields and at the sectoral level of the Classification of Economic Activities (CEA) based on NACE Rev. 1.1. Grouping by field is based on the main activity of institutional units based in Republika Srpska. Observed by the functional approach, institutional units are grouped into institutional sectors (non-financial sector, financial sector, state sector, household sector and non-profit sector of institutional units serving households).

Gross domestic product by expenditure approach is calculated at current prices for 2008, 2009 and 2010. The calculation is based on results of the Household Budget Survey (HBS 2007), branch statistics survey results, available administrative data sources, and the Balance of payment of the Central bank of Bosnia and Herzegovina.

Macroeconomic accounts are given for the level of the economy as a whole and by institutional sectors. This bulletin presents current accounts showing transactions referring to production of goods and services (result of production and use of goods and services in order to realise manufacturing) and generation of income accounts.

Financial Intermediation Services Indirectly Measured-FISIM are not allocated to institutional sectors in a way which would make them an integral part of intermediate consumption in the account of goods and services and in the production account for the level of the overall economy, while in the accounts by institutional sector they are part of gross/net value added, gross/net operating surplus and gross/net mixed income.

Definitions

There are three main approaches for calculation of gross domestic product:

- production approach
- income approach
- expenditure approach

Основне категорије у обрачуну бруто домаћег производа према производном и доходном приступу су: бруто вриједност производње, међуфазна потрошња и бруто додата вриједност која обухвата средства за запослене, остале порезе на производњу, остале субвенције на производњу, потрошњу фиксног капитала, нето пословни вишак/мјешовити доходак.

Бруто вриједност производње се дефинише као вриједност свих добара и услуга произведених од стране резидентних произвођача током обрачунског периода. Постоје три категорије производње: тржишна производња, производња за властиту финалну потрошњу и остала нетржишна производња.

Тржишна производња представља производњу добара и услуга које су продате или ће бити продате на тржишту по економски значајним цијенама. Цијене су економски значајне када имају значајан утицај на количину коју су произвођачи вољни да понуде и на количину коју купци желе да купе.

Производња за властиту финалну употребу састоји се од добара и услуга које су задржане за властиту финалну потрошњу од стране оних који су их и произвели.

Остала нетржишна производња обухвата добра и појединачне или колективне услуге које производе влада и непрофитне институције које служе домаћинствима, а које се дају без накнаде другим институционалним јединицама или заједници као цјелини, или по цијенама које нису економски значајне.

Међуфазна потрошња у набавним цијенама састоји се од вриједности добара и услуга које се троше као инпут у процесу производње, а чине је трошкови сировина и материјала, трошкови горива и енергије, трошкови услуга и остали трошкови. Потрошња фиксног капитала не укључује се у међуфазну потрошњу.

Бруто додата вриједност представља разлику између бруто вриједности производње и међуфазне потрошње, а исказана је у основним цијенама које садрже субвенције, а искључују све порезе на производе.

Обрачун бруто додате вриједности је извршен према претежној дјелатности правног субјекта, а не према дјелатностима јединица у саставу.

Потрошња фиксног капитала представља обрачунату вриједност искоришћених сталних средстава у току једног обрачунског периода.

Нето додата вриједност је разлика између бруто додате вриједности и потрошње фиксног капитала.

Порези на производе и услуге су порези који се плаћају по произведеном, прослијеђеном производу или услузи. Овдје спадају: порез на додату вриједност, акцизе, царине, боравишне таксе и порез на игре на срећу.

Basic categories for gross domestic product calculation by production and income approach are: gross output, intermediate consumption and gross value added which includes compensation of employees, other taxes on production, other subsidies on production, consumption of fixed capital, net operating surplus/mixed income.

***Gross output** is defined as market value of all goods and services produced by resident producers in the accounting period. There are three categories of production: market production, production for own final consumption and other non-market production.*

***Market production** is production of goods and services sold or intended to be sold at the market at economically significant prices. Prices are economically significant when they have important influence on quantity that producers are willing to offer and the quantity that buyers want to buy.*

***Production for own final consumption** includes goods and services which are detained for own final consumption by those who produced them.*

***Other non-market production** includes goods and individual or collective services which are produced by government and non-profit institutions serving households free of charge or at prices that are not economically significant when they are given to other institutional units or community in general.*

***Intermediate consumption** at purchase prices includes value of goods and services which are used as input in production process, and it consists of cost of materials, costs of fuel and energy, costs of services, and other costs. Consumption of fixed capital is not included in intermediate consumption.*

***Gross value added** is equal to the difference between gross output and intermediate consumption, calculated in general prices which include subsidies and exclude all taxes on products.*

Calculation of gross value added is done according to the principal activity of legal entity, not according to activities of their establishments.

***Consumption of fixed capital** refers to calculated value of used fixed assets during an accounting period.*

***Net value added** is difference between gross value added and consumption of fixed capital.*

***Taxes on products and services** are taxes that are paid by produced or/and forwarded product or service. Those are: value added tax, excises, customs, tax on overnight stays and taxes on lottery.*

Остали порези на производњу укључују све порезе који се не плаћају по произведеном производу или услузи, као што су: порез на имовину, порез на коришћење земљишта, порез на издавање дозвола и лиценци, таксе за путовања у иностранство и сл.

Субвенције подразумевају текућа неповратна плаћања владе резидентним произвођачима с циљем повећања њиховог нивоа производње било да се ради о субвенцијама на производе или осталим субвенцијама на производњу. Субвенције на производе се исплаћују по јединици произведеног добра или услуге, док остале субвенције на производњу представљају субвенције које се не могу исказати по јединици производа или услуге, као што су: субвенционисање плата и накнада запослених, субвенционисање каматних стопа и сл.

Средства за запослене чине бруто плате и остала примања запослених, укључујући порезе и доприносе.

Бруто оперативни вишак се односи на нефинансијски и финансијски сектор и импутирану ренту из сектора домаћинства, а настаје након што се из бруто додате вриједности издвоје средства за запослене и нето порези на производњу.

Бруто мјешовити доходак настаје након што се из бруто додате вриједности издвоје средства за запослене и нето порези на производњу у оквиру сектора домаћинства.

Нето оперативни вишак/мјешовити доходак настаје када се из бруто оперативног вишка/мјешовитог доходака издвоји потрошња фиксног капитала.

F I S I M (Financial Intermediation Services Indirectly Measured) представља разлику између потраживања по основу камата (активне камате) и обавеза по каматама (пасивне камате) за институционалне јединице финансијског посредовања. Овом ставком је извршена корекција бруто додате вриједности за ниво укупне економије.

Бруто домаћи производ се исказује у тржишним цијенама, и представља збир бруто додатих вриједности по дјелатностима, коригован за услуге финансијског посредовања (FISIM), умањен за субвенције и увећан за порез на производе.

Импутирана рента представља услуге коришћења стамбених објеката настањених њиховим власницима. Процјене импутиране ренте према трошковној (user-cost) методи су засноване на подацима Анкете о потрошњи домаћинстава из 2004. године.

Процјене непокривене економије-NOE (без дијела који се односи на илегалне активности N2) су укључене по дјелатностима према типу произвођача (предузеће, предузетник, домаћинство) и према следећим типовима необухвата:

- N1 - Нерегистровани произвођачи;
- N3 - Произвођачи који немају обавезу да се региструју;

Other taxes on production include all taxes which are not paid per unit of produced goods or services, such as: taxes on property, taxes on use of land, taxes on issued permits and licenses, taxes on recompense for travelling abroad, etc.

Subsidies are current non-returnable payments of government institutions to residential producers, with the aim of increasing the level of production regarding either subsidies on products or other subsidies on production. Subsidies on products are paid per unit of produced goods and services, while other subsidies on production are subsidies which could not be expressed by unit of products or services, such as: subsidies on wages and salaries of employees, subsidies on the interest rate, etc.

Compensation of employees consists of gross wages and salaries, including employees' taxes and social contribution.

Gross operating surplus is related to non – financial and financial sector, and imputed rent from households sector, and it is formed after extraction of compensation of employees and other net taxes on production from gross value added is carried out.

Gross mixed income is formed after extracting compensation of employees and other net taxes on production in the household sector from gross value added.

Net operating surplus/mixed income is formed after extracting consumption of fixed capital from gross operating surplus/mixed income.

F I S I M (Financial Intermediation Services Indirectly Measured) is defined as the difference between the interest receivable by financial intermediaries on their loan and deposit assets and the interest payable on deposit and loan liabilities. This item served to correct gross value added at the total economy level.

Gross Domestic Product is expressed in market prices, and presents the sum of gross value added by activity, adjusted for financial intermediation services indirectly measured (FISIM), decreased by subsidies, and increased by taxes on products.

Imputed rent refers to services of use of owner-occupied dwellings. Estimates of imputed rent according to the user-cost approach are based on the Household Budget Survey data from 2004.

Non-observed economy - NOE estimates (excluding the part regarding illegal activities N2) are included by activity and by type of producers (enterprise, entrepreneur, household) and according to the following non-exhaustiveness types:

- N1 - Unregistered producers;
- N3 - Producers not obliged to be registered;
- N4 - Legal entities not covered by the survey;

- N4 - Легалне јединице које нису обухваћене истраживањем;
- N5 - Регистровани предузетници који нису обухваћени истраживањем;
- N6 - Произвођачи који намјерно подизвјештавају;
- N7 - Остали статистички недостаци.

Реални бруто домаћи производ је показатељ степена и динамике економског развоја којим се приказује економски раст између различитих периода, елиминишући утицај промјене цијена, а исказан је у цијенама претходне године.

За обрачун реалног, односно, бруто домаћег производа у сталним цијенама коришћена је метода једноструке дефлације на бруто вриједност производње или метода једноструке екстраполације, зависно од расположивих индикатора.

Метода једноструке екстраполације представља екстраполацију бруто вриједности производње базе године са одговарајућим индексима физичког обима.

Метода једноструке дефлације представља дефлационирање бруто вриједности производње текуће године са одговарајућим индексима цијена.

Основне категорије у обрачуну бруто домаћег производа према потрошном приступу су: издаци за коначну потрошњу (домаћинства, непрофитне институције које служе домаћинствима и држава), бруто инвестиције и вриједности извоза умањеног за вриједност увоза роба и услуга.

Издатке за коначну потрошњу домаћинства чине издаци резидентних домаћинства за потрошена добра и услуге. Обрачун потрошње домаћинства за 2007. годину се заснива на резултатима АПД – 2007. , док је обрачун за 2008. и 2009. годину изведен на основу кретања индекса потрошачких цијена, броја становника и расположивих података из гранских статистика.

Издаци за коначну потрошњу непрофитних институција које служе домаћинствима (НПИСД) обухватају добра и услуге које НПИСД пружају домаћинствима без накнаде или у цијенама које нису економски значајне.

Издаци за коначну потрошњу државе се састоје од издатака за индивидуалну и колективну потрошњу. Индивидуални издаци државе се односе на нетржишне услуге становништву (образовне, здравствене, социјалне, културне, рекреативне, спортске и сл.) и на тржишне производе и услуге (лијекове, ортопедска помагала, услуге лијечења и сл.). Колективни издаци државе су издаци за административне, одбрамбене, економске, развојно-истраживачке и сличне намјене.

Стварну личну потрошњу чине издаци за потрошњу домаћинства, издаци НПИСД и индивидуални издаци државе.

- N5 - Registered entrepreneurs not covered by the survey;
- N6 - Producers that underreport on purpose;
- N7 - Other statistical deficiencies.

Real gross domestic product is an important indicator of the level and dynamics of economic development, showing economic growth between different periods, excluding influence of price changes, and it is expressed in previous year prices.

Single deflation method for gross output or single extrapolation method are used for the calculation of real or gross domestic product at constant prices, depending on available indicators.

Single extrapolation method presents extrapolation of gross output in the base year with adequate physical scope indices.

Single deflation method presents deflation of gross output in the current year with adequate price indices.

Basic categories for gross domestic product calculation using expenditure approach are: final consumption expenditure (households, non-profit institutions serving households, and general government), gross capital formation and value of export minus value of import of goods and services.

Household final consumption expenditure consists of expenditure incurred by resident households for consumed goods and services. The calculation of household consumption for 2007 is based on results of HBS-2007, while the calculation for 2008 and 2009 was carried out on the basis of the Consumer Price Index trends, number of citizens, and data available from branch statistics surveys.

Final consumption expenditure of non-profit institutions serving households (NPISHs) covers goods and services which NPISHs provide to households free of charge or at prices that are not economically significant.

Final consumption expenditure of general government consists of expenditure for individual and collective consumption. Individual government expenditure is related to non-market services to population (education, health, social services, culture, recreation, sport, etc.) and expenditure for market goods and services (medicines, orthopaedic equipment, medical services, etc.). Collective government expenditure consists of expenditure for administration, defense, economic purposes, research and development, and similar purposes.

Actual individual consumption consists of household consumption expenditure, NPISHs and individual government expenditure.

Издатке за коначну потрошњу чине издаци за стварну личну потрошњу и колективну потрошњу државе.

Бруто инвестиције се састоје од бруто инвестиција у стална средства, промјена на залихама и нето вриједности драгоцјености.

Бруто инвестиције у стална средства чине инвестициона улагања правних субјеката, предузетника и физичких лица, а која се односе на нова стална средства, нематеријална стална средства и трошкове преноса власништва.

Промијене на залихама се односе на залихе сировина и материјала, готових производа, трговачке робе и недовршене производње.

Подаци о извозу и увозу роба и услуга заснивају се на статистици спољне трговине, Платном билансу Централне банке Босне и Херцеговине, а укључују и процјене међуентитетског промета.

Подручја класификације дјелатности према NACE Rev 1.1.

| | |
|---|--|
| A | Пољопривреда, лов и шумарство |
| B | Рибарство |
| C | Вађење руда и камена |
| D | Прерађивачка индустрија |
| E | Производња и снабдијевање електричном енергијом, гасом и водом |
| F | Грађевинарство |
| G | Трговина на велико и мало |
| H | Угоститељство |
| I | Саобраћај, складиштење и комуникације |
| J | Финансијско посредовање |
| K | Пословање некретнинама, изнајмљивање и пословне дјелатности |
| L | Државна управа, одбрана и обавезно социјално осигурање |
| M | Образовање |
| N | Здравствени и социјални рад |
| O | Остале јавне комуналне, друштвене, социјалне и личне услужне дјелатности |

Знакови

| | |
|---------------|---|
| - | нема појаве |
| 0 | податак је мањи од 0,5 од дате јединице мјере |
| * | исправљен податак |
| ¹⁾ | ознака за напомену у табели |
| ... | нерасположив податак |

Final consumption expenditure consists of expenditure for actual individual and collective government consumption.

Gross capital formation consists of gross fixed capital formation, changes in inventories and acquisitions less disposals of valuables.

Gross fixed capital formation consists of investments of legal entities, entrepreneurs and individual persons, referring to new fixed assets, intangible fixed assets, and costs of ownership transfer.

Changes in inventories refer to inventories of materials and supplies, finished goods, goods for resale and production in progress.

Data on export and import of goods and services are based on external trade statistics, Balance of payment of the Central Bank of Bosnia and Herzegovina, including estimates of turnover between entities.

Sections of Economic activity according to NACE Rev 1.1.

| | |
|---|---|
| A | Agriculture, hunting and forestry |
| B | Fishery |
| C | Mining and quarrying |
| D | Manufacturing |
| E | Electricity, gas and water supply |
| F | Construction |
| G | Wholesale and retail trade |
| H | Hotels and restaurants |
| I | Transport, storage and communication |
| J | Financial intermediation |
| K | Real estate, renting and business activities |
| L | Public administration and defense, compulsory social security |
| M | Education |
| N | Health and social work |
| O | Other community, social and personal service activities |

Symbols

| | |
|---------------|--|
| - | no occurrence |
| 0 | value is lower than 0.5 of the given unit of measure |
| * | corrected data |
| ¹⁾ | footnote |
| ... | unavailable data |

1. БРУТО ДОМАЋИ ПРОИЗВОД, текуће цијене
GROSS DOMESTIC PRODUCT, current prices

| | Бруто домаћи производ, хиљ. КМ <i>Gross domestic product, thous. KM</i> | Становништво - процјена <i>Population - estimate</i> | Бруто домаћи производ по становнику, КМ <i>Gross domestic product per capita, KM</i> | Бруто домаћи производ, хиљ. ЕУР ¹⁾ <i>Gross domestic product, thous. EUR¹⁾</i> | Бруто домаћи производ по становнику, ЕУР <i>Gross domestic product per capita, EUR</i> | Бруто домаћи производ, хиљ. УСД <i>Gross domestic product, thous. USD</i> | Бруто домаћи производ по становнику, УСД <i>Gross domestic product per capita, USD</i> | Просјечан годишњи курс, КМ/УСД ¹⁾ <i>Annual average exchange rate KM/USD¹⁾</i> |
|------|--|---|---|---|---|--|---|---|
| 2006 | 6 543 726 | 1 443 709 | 4 533 | 3 345 805 | 2 318 | 4 196 310 | 2 907 | 1,5594 |
| 2007 | 7 350 985 | 1 439 673 | 5 106 | 3 758 557 | 2 611 | 5 142 347 | 3 572 | 1,4295 |
| 2008 | 8 489 287 | 1 437 477 | 5 906 | 4 340 570 | 3 020 | 6 351 404 | 4 419 | 1,3366 |
| 2009 | 8 222 974 | 1 435 179 | 5 730 | 4 204 404 | 2 930 | 5 845 162 | 4 073 | 1,4068 |
| 2010 | 8 308 120 | 1 433 038 | 5 798 | 4 247 939 | 2 964 | 5 625 377 | 3 925 | 1,4769 |

¹⁾ Извор: Централна банка Босне и Херцеговине
Source: Central Bank of Bosnia and Herzegovina

2. БРУТО ПРОИЗВОДЊА, МЕЂУФАЗНА ПОТРОШЊА И БРУТО ДОДАТА ВРИЈЕДНОСТ, текуће цијене
GROSS OUTPUT, INTERMEDIATE CONSUMPTION AND GROSS VALUE ADDED, current prices

| | 2006 | 2007 | 2008 | 2009 | 2010 | |
|-------------------------|---------------------|------------|------------|------------|------------|---------------------------------|
| | хиљ. КМ/thous. KM | | | | | |
| Бруто производња | 10 874 660 | 12 199 774 | 14 384 285 | 13 999 559 | 14 924 622 | <i>Gross output</i> |
| Међуфазна потрошња | 5 628 011 | 6 362 684 | 7 413 614 | 7 124 262 | 8 061 788 | <i>Intermediate consumption</i> |
| Бруто додата вриједност | 5 246 649 | 5 837 090 | 6 970 671 | 6 875 297 | 6 862 834 | <i>Gross Value Added</i> |
| | | | | | | % |
| | Структура/Structure | | | | | |
| Бруто производња | 100,0 | 100,0 | 100,0 | 100,0 | 100,0 | <i>Gross output</i> |
| Међуфазна потрошња | 51,8 | 52,2 | 51,5 | 50,9 | 54,0 | <i>Intermediate consumption</i> |
| Бруто додата вриједност | 48,2 | 47,8 | 48,5 | 49,1 | 46,0 | <i>Gross Value Added</i> |

3. ЕЛЕМЕНТИ БРУТО ПРОИЗВОДЊЕ, текуће цијене
GROSS OUTPUT ELEMENTS, current prices

| | 2010 | | | |
|-------------------------|----------------------------------|--|--|--------------------|
| | Бруто производња Gross output | Међуфазна потрошња Intermediate consumption | Бруто додата вриједност Gross value added | |
| | хиљ. КМ/ thous. KM | | | |
| A | 2 093 942 | 1 207 233 | 886 709 | A |
| B | 12 512 | 9 679 | 2 833 | B |
| C | 291 391 | 135 864 | 155 527 | C |
| D | 3 645 965 | 2 910 525 | 735 440 | D |
| E | 771 321 | 351 361 | 419 960 | E |
| F | 1 267 875 | 868 279 | 399 596 | F |
| G | 1 708 599 | 675 199 | 1 033 400 | G |
| H | 209 646 | 84 871 | 124 775 | H |
| I | 1 000 997 | 421 798 | 579 199 | I |
| J | 387 421 | 159 120 | 228 301 | J |
| K | 1 087 419 | 333 649 | 753 770 | K |
| L | 1 163 630 | 348 757 | 814 873 | L |
| M | 403 251 | 44 922 | 358 329 | M |
| N | 542 205 | 170 812 | 371 393 | N |
| O | 338 448 | 165 476 | 172 972 | O |
| FISIM (плус/минус) | | 174 243 | -174 243 | FISIM (plus/minus) |
| Бруто додата вриједност | 14 924 622 | 8 061 788 | 6 862 834 | Gross Value Added |

| | Структура/ Structure | | | % |
|-------------------------|----------------------|------|------|-------------------|
| | | | | |
| A | 100,0 | 57,7 | 42,3 | A |
| B | 100,0 | 77,4 | 22,6 | B |
| C | 100,0 | 46,6 | 53,4 | C |
| D | 100,0 | 79,8 | 20,2 | D |
| E | 100,0 | 45,6 | 54,4 | E |
| F | 100,0 | 68,5 | 31,5 | F |
| G | 100,0 | 39,5 | 60,5 | G |
| H | 100,0 | 40,5 | 59,5 | H |
| I | 100,0 | 42,1 | 57,9 | I |
| J | 100,0 | 41,1 | 58,9 | J |
| K | 100,0 | 30,7 | 69,3 | K |
| L | 100,0 | 30,0 | 70,0 | L |
| M | 100,0 | 11,1 | 88,9 | M |
| N | 100,0 | 31,5 | 68,5 | N |
| O | 100,0 | 48,9 | 51,1 | O |
| Бруто додата вриједност | 100,0 | 54,0 | 46,0 | Gross Value Added |

3. ЕЛЕМЕНТИ БРУТО ПРОИЗВОДЊЕ, текуће цијене - наставак
GROSS OUTPUT ELEMENTS, current prices – continued

| | 2009 | | | 2008 | | | |
|----------------------------|----------------------------------|--|--|----------------------------------|--|--|-----------------------|
| | Бруто производња Gross output | Међуфазна потрошња Intermediate consumption | Бруто додата вриједност Gross value added | Бруто производња Gross output | Међуфазна потрошња Intermediate consumption | Бруто додата вриједност Gross value added | |
| | хиљ. КМ/thous. KM | | | | | | |
| A | 2 040 268 | 1 119 231 | 921 037 | 2 170 259 | 1 192 642 | 977 617 | A |
| B | 18 765 | 12 297 | 6 468 | 17 502 | 12 044 | 5 458 | B |
| C | 251 798 | 114 041 | 137 757 | 327 506 | 158 302 | 169 204 | C |
| D | 3 036 873 | 2 256 151 | 780 722 | 2 732 777 | 1 996 256 | 736 521 | D |
| E | 752 634 | 346 014 | 406 620 | 736 981 | 342 629 | 394 352 | E |
| F | 1 342 872 | 859 376 | 483 496 | 1 479 220 | 971 737 | 507 483 | F |
| G | 1 661 792 | 670 067 | 991 725 | 2 001 515 | 854 307 | 1 147 208 | G |
| H | 201 699 | 82 653 | 119 046 | 205 861 | 88 015 | 117 846 | H |
| I | 923 084 | 382 397 | 540 687 | 982 642 | 434 864 | 547 778 | I |
| J | 389 775 | 152 070 | 237 705 | 379 392 | 158 543 | 220 849 | J |
| K | 1 026 604* | 293 624* | 732 980* | 1 084 790 | 380 430 | 704 360 | K |
| L | 1 156 042* | 318 140* | 837 902* | 1 105 310 | 332 022 | 773 288 | L |
| M | 406 006 | 49 433 | 356 573 | 377 612 | 53 817 | 323 795 | M |
| N | 501 123 | 148 408 | 352 715 | 524 943 | 133 599 | 391 344 | N |
| O | 290 224* | 135 213* | 155 011* | 257 974 | 122 155 | 135 819 | O |
| FISIM (плус/минус) | | 185 147 | - 185 147 | | 182 251 | - 182 251 | FISIM (plus/minus) |
| Бруто додата вриједност | 13 999 559 | 7 124 262 | 6 875 297 | 14 384 284 | 7 413 613 | 6 970 671 | Gross Value Added |

%

| | Структура/ Structure | | | | | | |
|----------------------------|----------------------|------|------|-------|------|------|----------------------|
| | | | | | | | |
| A | 100,0 | 54,9 | 45,1 | 100,0 | 55,0 | 45,0 | A |
| B | 100,0 | 65,5 | 34,5 | 100,0 | 68,8 | 31,2 | B |
| C | 100,0 | 45,3 | 54,7 | 100,0 | 48,3 | 51,7 | C |
| D | 100,0 | 74,3 | 25,7 | 100,0 | 73,0 | 27,0 | D |
| E | 100,0 | 46,0 | 54,0 | 100,0 | 46,5 | 53,5 | E |
| F | 100,0 | 64,0 | 36,0 | 100,0 | 65,7 | 34,3 | F |
| G | 100,0 | 40,3 | 59,7 | 100,0 | 42,7 | 57,3 | G |
| H | 100,0 | 41,0 | 59,0 | 100,0 | 42,8 | 57,2 | H |
| I | 100,0 | 41,4 | 58,6 | 100,0 | 44,3 | 55,7 | I |
| J | 100,0 | 39,0 | 61,0 | 100,0 | 41,8 | 58,2 | J |
| K | 100,0 | 28,6 | 71,4 | 100,0 | 35,1 | 64,9 | K |
| L | 100,0 | 27,5 | 72,5 | 100,0 | 30,0 | 70,0 | L |
| M | 100,0 | 12,2 | 87,8 | 100,0 | 14,3 | 85,7 | M |
| N | 100,0 | 29,6 | 70,4 | 100,0 | 25,5 | 74,5 | N |
| O | 100,0 | 46,6 | 53,4 | 100,0 | 47,4 | 52,6 | O |
| Бруто додата вриједност | 100,0 | 50,9 | 49,1 | 100,0 | 51,5 | 48,5 | Gross Value Added |

3. ЕЛЕМЕНТИ БРУТО ПРОИЗВОДЊЕ, текуће цијене - наставак
GROSS OUTPUT ELEMENTS, current prices - continued

| | 2007 | | | 2006 | | | |
|-------------------------|----------------------------------|--|--|----------------------------------|--|--|-----------------------|
| | Бруто производња Gross output | Међуфазна потрошња Intermediate consumption | Бруто додата вриједност Gross value added | Бруто производња Gross output | Међуфазна потрошња Intermediate consumption | Бруто додата вриједност Gross value added | |
| хиљ. КМ/ thous. KM | | | | | | | |
| A | 1 998 400 | 1 080 601 | 917 799 | 1 875 613 | 1 016 877 | 858 736 | A |
| B | 12 917 | 7 631 | 5 286 | 9 623 | 6 609 | 3 014 | B |
| C | 272 768 | 146 871 | 125 897 | 270 374 | 155 763 | 114 611 | C |
| D | 2 433 199 | 1 758 496 | 674 703 | 2 143 767 | 1 544 605 | 599 162 | D |
| E | 613 887 | 303 026 | 310 861 | 632 323 | 320 044 | 312 279 | E |
| F | 1 105 806 | 707 675 | 398 131 | 849 622 | 559 684 | 289 938 | F |
| G | 1 525 848 | 655 460 | 870 388 | 1 389 032 | 601 886 | 787 146 | G |
| H | 206 856 | 90 187 | 116 669 | 202 884 | 90 572 | 112 312 | H |
| I | 847 922 | 389 801 | 458 121 | 783 542 | 371 656 | 411 886 | I |
| J | 336 055 | 138 670 | 197 385 | 245 130 | 108 380 | 136 750 | J |
| K | 1 029 137 | 342 993 | 686 144 | 915 939 | 271 927 | 644 012 | K |
| L | 956 953 | 322 591 | 634 362 | 819 450 | 258 701 | 560 749 | L |
| M | 288 288 | 55 678 | 232 610 | 250 429 | 45 108 | 205 321 | M |
| N | 364 640 | 117 178 | 247 462 | 314 151 | 101 466 | 212 685 | N |
| O | 207 098 | 99 449 | 107 649 | 172 781 | 86 829 | 85 952 | O |
| FISIM (плус/минус) | | 146 377 | - 146 377 | | 87 904 | - 87 904 | FISIM (plus/minus) |
| Бруто додата вриједност | 12 199 774 | 6 362 684 | 5 837 090 | 10 874 660 | 5 628 011 | 5 246 649 | Gross Value Added |

| % | | | | | | | |
|-------------------------|-------|------|------|-------|------|------|-------------------|
| Структура/ Structure | | | | | | | |
| A | 100,0 | 54,1 | 45,9 | 100,0 | 54,2 | 45,8 | A |
| B | 100,0 | 59,1 | 40,9 | 100,0 | 68,7 | 31,3 | B |
| C | 100,0 | 53,8 | 46,2 | 100,0 | 57,6 | 42,4 | C |
| D | 100,0 | 72,3 | 27,7 | 100,0 | 72,1 | 27,9 | D |
| E | 100,0 | 49,4 | 50,6 | 100,0 | 50,6 | 49,4 | E |
| F | 100,0 | 64,0 | 36,0 | 100,0 | 65,9 | 34,1 | F |
| G | 100,0 | 43,0 | 57,0 | 100,0 | 43,3 | 56,7 | G |
| H | 100,0 | 43,6 | 56,4 | 100,0 | 44,6 | 55,4 | H |
| I | 100,0 | 46,0 | 54,0 | 100,0 | 47,4 | 52,6 | I |
| J | 100,0 | 41,3 | 58,7 | 100,0 | 44,2 | 55,8 | J |
| K | 100,0 | 33,3 | 66,7 | 100,0 | 29,7 | 70,3 | K |
| L | 100,0 | 33,7 | 66,3 | 100,0 | 31,6 | 68,4 | L |
| M | 100,0 | 19,3 | 80,7 | 100,0 | 18,0 | 82,0 | M |
| N | 100,0 | 32,1 | 67,9 | 100,0 | 32,3 | 67,7 | N |
| O | 100,0 | 48,0 | 52,0 | 100,0 | 50,3 | 49,7 | O |
| Бруто додата вриједност | 100,0 | 52,2 | 47,8 | 100,0 | 51,8 | 48,2 | Gross Value Added |

4. БРУТО ДОМАЋИ ПРОИЗВОД И БРУТО ДОДАТА ВРИЈЕДНОСТ, текуће цијене
GROSS DOMESTIC PRODUCT AND GROSS VALUE ADDED, current prices

| | 2006 | 2007 | 2008 |
|---|------------------|------------------|------------------|
| A Пољопривреда, лов и шумарство | 858 736 | 917 799 | 977 617 |
| 01 Пољопривреда, лов и припадајуће услужне дјел. | 755 265 | 818 223 | 860 862 |
| 02 Шумарство, искориштавање шума и припадајуће усл. дјел. | 103 471 | 99 576 | 116 755 |
| B 05 Рибарство | 3 014 | 5 286 | 5 458 |
| C Вађење руда и камена | 114 611 | 125 897 | 169 204 |
| 10 Вађење каменог и мрког угља, лигнита и тресета | 52 471 | 57 142 | 89 349 |
| 13 Вађење руда метала | 51 757 | 54 500 | 58 236 |
| 14 Вађење осталих руда и камена | 10 383 | 14 255 | 21 619 |
| D Прерађивачка индустрија | 599 162 | 674 703 | 736 521 |
| 15 Производња прехрамбених производа и пића | 166 114 | 172 350 | 167 706 |
| 16 Производња дуванских производа | 2 998 | 2 679 | 2 883 |
| 17 Произ. текст. предива и тканина | 9 191 | 12 251 | 11 956 |
| 18 Производња одјевних предмета, дорада и бој. крзна | 26 808 | 28 525 | 31 102 |
| 19 Произ. коже и предмета од коже и обуће | 31 028 | 36 348 | 43 921 |
| 20 Прерада и производи од дрвета и плуте | 73 987 | 91 524 | 92 606 |
| 21 Производња целулозе, папира и производа од папира | 12 283 | 12 912 | 16 659 |
| 22 Издавачка дјел., штампање и репродукција сним. медија | 26 134 | 24 309 | 26 080 |
| 23 Производња кокса, деривата нафте | 12 793 | 11 593 | 20 972 |
| 24 Производња хемикалија и хемијских производа | 7 223 | 9 210 | 8 387 |
| 25 Производња производа од гуме и пластике | 20 398 | 22 714 | 23 308 |
| 26 Производња производа од осталих минерала | 37 024 | 37 916 | 31 497 |
| 27 Производња основних метала | 30 977 | 49 767 | 47 587 |
| 28 Производња металних производа, осим машина | 68 886 | 75 911 | 99 771 |
| 29 Производња осталих машина и уређаја | 6 842 | 7 393 | 13 795 |
| 30 Производња канцеларијских и рачунарских машина | 2 844 | 5 304 | 6 521 |
| 31 Производња других електричних машина и апарата | 14 017 | 16 351 | 20 072 |
| 32 Производња радио, ТВ и комуникационе опреме | 5 521 | 4 674 | 8 095 |
| 33 Произ. медицинских, прецизних и оптичких инструмената | 6 317 | 6 268 | 8 347 |
| 34 Производња моторних возила и приколица | 2 829 | 6 641 | 7 291 |
| 35 Производња осталих саобраћајних средстава | 4 380 | 7 063 | 11 612 |
| 36 Производња намјештаја и сличних производа | 24 436 | 28 509 | 30 912 |
| 37 Рециклажа | 6 132 | 4 491 | 5 441 |
| E Производња и снабдијевање електричном енергијом, гасом и водом | 312 279 | 310 861 | 394 352 |
| 40 Производња и снабдијевање ел. енергијом, гасом, паром и топлим водом | 279 973 | 274 684 | 354 909 |
| 41 Сакупљање, пречишћавање и дистрибуција воде | 32 306 | 36 177 | 39 443 |
| F 45 Грађевинарство | 289 938 | 398 131 | 507 483 |
| G Трговина на велико и мало | 787 146 | 870 388 | 1 147 208 |
| 50 Продаја, одржавање и оправка моторних возила | 85 705 | 101 940 | 132 436 |
| 51 Трговина на велико и посредовање у трговини | 327 577 | 373 459 | 583 876 |
| 52 Трговина на мало, осим возилима; оправка | 373 864 | 394 989 | 430 897 |
| H 55 Угоститељство | 112 312 | 116 669 | 117 846 |
| I Саобраћај, складиштење и комуникације | 411 886 | 458 121 | 547 778 |
| 60 Копнени саобраћај | 98 045 | 119 566 | 140 163 |
| 61 Водени саобраћај | - | - | - |
| 62 Ваздушни саобраћај | 94 | 72 | 76 |
| 63 Пратеће и помоћне дјелатности, дјелатност ничких агенција | 28 419 | 28 210 | 30 876 |
| 64 Пошта и телекомуникације | 285 328 | 310 273 | 376 663 |
| J Финансијско посредовање | 136 750 | 197 385 | 220 849 |
| 65 Финансијско посредовање, осим осигурања и пенз. Фонд. | 115 306 | 173 870 | 195 594 |
| 66 Осигурање и пенз. фонд., осим обавезног соц. осигурања | 15 626 | 15 882 | 18 306 |
| 67 Помоћне дјелатности у финансијском посредовању | 5 818 | 7 633 | 6 949 |
| K Пословање некретнинама, изнајмљивање и пословне дјелатности | 644 012 | 686 144 | 704 360 |
| 70 Пословање некретнинама | 374 176 | 372 628 | 379 464 |
| Од тога импутирана рента | 371 648 | 368 144 | 372 695 |
| 71 Изнајмљивање машина и опреме | 2 148 | 3 916 | 2 877 |
| 72 Рачунарске и сродне дјелатности | 8 900 | 14 248 | 18 691 |
| 73 Истраживање и развој | 4 280 | 3 987 | 5 094 |
| 74 Остале пословне дјелатности | 254 508 | 291 365 | 298 234 |
| L 75 Државна управа, одбрана и обавезно социјално осигурање | 560 749 | 634 362 | 773 288 |
| M 80 Образовање | 205 321 | 232 610 | 323 795 |
| N 85 Здравствени и социјални рад | 212 685 | 247 462 | 391 344 |
| O Остале јавне комуналне, друштвене, социјалне и личне услужне дјелатности | 85 952 | 107 649 | 135 819 |
| 90 Одстрањивање отпадака, смећа и сл. | 18 492 | 26 403 | 34 962 |
| 91 Дјелатност организација на бази учлањења | 23 799 | 28 898 | 35 717 |
| 92 Рекреативне, спортске и културне дјелатности | 38 289 | 49 606 | 61 846 |
| 93 Остале услужне дјелатности | 5 372 | 2 742 | 3 294 |
| FISIM (минус) | 87 904 | 146 377 | 182 251 |
| Бруто додата вриједност | 5 246 649 | 5 837 090 | 6 970 671 |
| Нето порези на производе | 1 297 077 | 1 513 895 | 1 518 616 |
| Бруто домаћи производ | 6 543 726 | 7 350 985 | 8 489 287 |

хилъ. KM/ thous. KM

| 2009 | 2010 | |
|------------------|------------------|---|
| 921 037 | 886 709 | A Agriculture, hunting and forestry |
| 824 095 | 787 895 | 01 Agriculture, hunting and related service activities |
| 96 942 | 98 814 | 02 Forestry, logging and related service activities |
| 6 468 | 2 833 | B 05 Fishing |
| 137 757 | 155 527 | C Mining and quarrying |
| 82 672 | 86 495 | 10 Mining of coal and lignite, extraction of peat |
| 41 871 | 51 576 | 13 Mining of metal ores |
| 13 214 | 17 456 | 14 Other mining and quarrying |
| 780 722 | 735 440 | D Manufacturing |
| 186 701 | 191 268 | 15 Mfr. of food prod. and beverages |
| 2 802 | 2 209 | 16 Mfr. of tobacco products |
| 18 645 | 19 539 | 17 Mfr. of textiles |
| 24 364 | 20 967 | 18 Mfr. of wearing apparel, dressing and dyeing of fur |
| 43 390 | 55 883 | 19 Leather tanning and dressing: luggage, saddlery, handbags, shoes etc manufacture |
| 76 745 | 84 676 | 20 Mfr. of wood and wood, cork, straw and plaiting mat. products |
| 20 117 | 21 445 | 21 Mfr. of pulp, paper and paper products |
| 25 413 | 27 119 | 22 Publishing, printing and reproduction of recorded media |
| 90 038 | -38 970 | 23 Mfr. of coke, refined petroleum products and nuclear fuel |
| 9 099 | 11 175 | 24 Mfr. of chemicals and chemical products |
| 26 625 | 26 861 | 25 Mfr. of rubber and plastic products |
| 38 202 | 36 849 | 26 Mfr. of other non-metallic mineral products |
| 32 171 | 54 055 | 27 Mfr. of basic metals |
| 78 042 | 91 739 | 28 Mfr. of fabricated metal prod., except machinery and equipment |
| 11 613 | 15 232 | 29 Mfr. of machinery and equipment n.e.c. |
| 10 415 | 14 457 | 30 Mfr. of office machinery and computers |
| 13 048 | 25 609 | 31 Mfr. of electrical machinery and apparatus n.e.c. |
| 6 476 | 7 761 | 32 Mfr. of radio, TV and commun. equipment and apparatus |
| 7 505 | 6 665 | 33 Mfr. of medical, precision and optical instr., watches and clocks |
| 9 842 | 11 062 | 34 Mfr. of motor vehicles, trailers and semi-trailers |
| 12 890 | 10 207 | 35 Mfr. of other transport equip. |
| 33 003 | 33 064 | 36 Mfr. of furniture, manufact n.e.c. |
| 3 576 | 6 568 | 37 Recycling |
| 406 620 | 419 960 | E Electricity, gas and water supply |
| 362 245 | 377 673 | 40 Electricity, gas, steam and hot water supply |
| 44 375 | 42 287 | 41 Collection, purification and distribution of water |
| 483 496 | 399 596 | F 45 Construction |
| 991 725 | 1 033 400 | G Wholesale and retail trade |
| 119 788 | 120 257 | 50 Sale, maintenance and repair of motor vehicles |
| 461 824 | 445 212 | 51 Wholesale trade and commission trade |
| 410 113 | 467 931 | 52 Retail trade, except of motor vehicles; repair |
| 119 046 | 124 775 | H 55 Hotels and restaurants |
| 540 687 | 579 199 | I Transport, storage and communication |
| 127 714 | 165 122 | 60 Land transport |
| - | - | 61 Water transport |
| 150 | -558 | 62 Air transport |
| 26 465 | 28 679 | 63 Supporting and auxiliary transport activities; travel agencies activities |
| 386 358 | 385 956 | 64 Post and telecom. |
| 237 705 | 228 301 | J Financial intermediation |
| 210 928 | 191 339 | 65 Financial intermed., exc.insur. and pension funding |
| 20 490 | 29 859 | 66 Insurance and pension funding |
| 6 287 | 7 103 | 67 Activities auxiliary to financial intermediation |
| 732 980* | 753 770 | K Real estate, renting and business activities |
| 412 159 | 407 537 | 70 Real estate activities |
| 379 407 | 378 078 | of which imputed rent |
| 1 296 | 2 636 | 71 Renting of machinery and equipment |
| 21 274 | 29 673 | 72 Computer and related activities |
| 6 656* | 6 797 | 73 Research and development |
| 291 595 | 307 127 | 74 Other business activities |
| 837 902* | 814 873 | L 75 Public administration and defense, compulsory social security |
| 356 573 | 358 329 | M 80 Education |
| 352 715 | 371 393 | N 85 Health and social work |
| 155 011* | 172 972 | O Other community, social and personal service activities |
| 36 100 | 36 462 | 90 Sewage and refuse disposal and similar activities |
| 25 518 | 34 214 | 91 Activities of membership organizations n.e.c. |
| 89 620* | 98 601 | 92 Recreational, cultural and sporting activities |
| 3 773 | 3 695 | 93 Other service activities |
| 185 147 | 174 243 | FISIM (minus) |
| 6 875 297 | 6 862 834 | Gross Value Added |
| 1 347 677 | 1 445 286 | Net taxes on products |
| 8 222 974 | 8 308 120 | Gross Domestic Product |

5. БРУТО ДОМАЋИ ПРОИЗВОД И БРУТО ДОДАТА ВРИЈЕДНОСТ, СТРУКТУРЕ, текуће цијене
GROSS DOMESTIC PRODUCT AND GROSS VALUE ADDED, STRUCTURE, current prices

| | 2006 | 2007 | 2008 |
|---|--------------|--------------|--------------|
| A Пољопривреда, лов и шумарство | 13,1 | 12,5 | 11,5 |
| 01 Пољопривреда, лов и припадајуће услужне дјел. | 11,5 | 11,1 | 10,1 |
| 02 Шумарство, искориштавање шума и припадајуће усл. дјел. | 1,6 | 1,4 | 1,4 |
| B 05 Рибарство | 0,0 | 0,1 | 0,1 |
| C Вађење руда и камена | 1,8 | 1,7 | 2,0 |
| 10 Вађење каменог и мрког угља, лигнита и тресета | 0,8 | 0,8 | 1,1 |
| 13 Вађење руда метала | 0,8 | 0,7 | 0,6 |
| 14 Вађење осталих руда и камена | 0,2 | 0,2 | 0,3 |
| D Прерађивачка индустрија | 9,2 | 9,2 | 8,7 |
| 15 Производња прехранбених производа и пића | 2,5 | 2,3 | 2,0 |
| 16 Производња дуванских производа | 0,0 | 0,0 | 0,0 |
| 17 Произ. текст. предива и тканина | 0,1 | 0,2 | 0,1 |
| 18 Производња одјевних предмета, дорада и бој. крзна | 0,4 | 0,4 | 0,4 |
| 19 Произ. коже и предмета од коже и обуће | 0,5 | 0,5 | 0,5 |
| 20 Прерада и производи од дрвета и плуте | 1,2 | 1,2 | 1,1 |
| 21 Производња целулозе, папира и производа од папира | 0,2 | 0,2 | 0,2 |
| 22 Издавачка дјел., штампање и репродукција сним. медија | 0,4 | 0,3 | 0,3 |
| 23 Производња кокса, деривата нафте | 0,2 | 0,2 | 0,2 |
| 24 Производња хемикалија и хемијских производа | 0,1 | 0,1 | 0,1 |
| 25 Производња производа од гуме и пластике | 0,3 | 0,3 | 0,3 |
| 26 Производња производа од осталих минерала | 0,6 | 0,5 | 0,4 |
| 27 Производња основних метала | 0,5 | 0,7 | 0,5 |
| 28 Производња металних производа, осим машина | 1,1 | 1,0 | 1,2 |
| 29 Производња осталих машина и уређаја | 0,1 | 0,1 | 0,2 |
| 30 Производња канцеларијских и рачунарских машина | 0,0 | 0,1 | 0,1 |
| 31 Производња других електричних машина и апарата | 0,2 | 0,2 | 0,2 |
| 32 Производња радио, ТВ и комуникационе опреме | 0,1 | 0,1 | 0,1 |
| 33 Произ. медицинских, прецизних и оптичких инструмената | 0,1 | 0,1 | 0,1 |
| 34 Производња моторних возила и приколица | 0,0 | 0,1 | 0,1 |
| 35 Производња осталих саобраћајних средстава | 0,1 | 0,1 | 0,1 |
| 36 Производња намјештаја и сличних производа | 0,4 | 0,4 | 0,4 |
| 37 Рециклажа | 0,1 | 0,1 | 0,1 |
| E Производња и снабдијевање електричном енергијом, гасом и водом | 4,8 | 4,2 | 4,6 |
| 40 Производња и снабдијевање ел. енергијом, гасом, паром и топлим водом | 4,3 | 3,7 | 4,2 |
| 41 Сакупљање, пречишћавање и дистрибуција воде | 0,5 | 0,5 | 0,4 |
| F 45 Грађевинарство | 4,4 | 5,4 | 6,0 |
| G Трговина на велико и мало | 12,0 | 11,8 | 13,4 |
| 50 Продаја, одржавање и оправка моторних возила | 1,3 | 1,4 | 1,5 |
| 51 Трговина на велико и посредовање у трговини | 5,0 | 5,1 | 6,9 |
| 52 Трговина на мало, осим возилима; оправка | 5,7 | 5,3 | 5,0 |
| H 55 Угоститељство | 1,7 | 1,6 | 1,4 |
| I Саобраћај, складиштење и комуникације | 6,3 | 6,2 | 6,5 |
| 60 Копнени саобраћај | 1,5 | 1,6 | 1,7 |
| 61 Водени саобраћај | - | - | - |
| 62 Ваздушни саобраћај | 0,0 | 0,0 | 0,0 |
| 63 Пратеће и помоћне дјелатности, дјелатност ничких агенција | 0,4 | 0,4 | 0,4 |
| 64 Пошта и телекомуникације | 4,4 | 4,2 | 4,4 |
| J Финансијско посредовање | 2,1 | 2,7 | 2,6 |
| 65 Финансијско посредовање, осим осигурања и пенз. Фонд. | 1,8 | 2,4 | 2,3 |
| 66 Осигурање и пенз. фонд., осим обавезног соц. осигурања | 0,2 | 0,2 | 0,2 |
| 67 Помоћне дјелатности у финансијском посредовању | 0,1 | 0,1 | 0,1 |
| K Пословање некретнинама, изнајмљивање и пословне дјелатности | 9,8 | 9,3 | 8,3 |
| 70 Пословање некретнинама | 5,7 | 5,1 | 4,5 |
| Од тога импутирана рента | 5,7 | 5,0 | 4,4 |
| 71 Изнајмљивање машина и опреме | 0,0 | 0,1 | 0,0 |
| 72 Рачунарске и сродне дјелатности | 0,1 | 0,2 | 0,2 |
| 73 Истраживање и развој | 0,1 | 0,1 | 0,1 |
| 74 Остале пословне дјелатности | 3,9 | 3,8 | 3,5 |
| L 75 Државна управа, одбрана и обавезно социјално осигурање | 8,6 | 8,6 | 9,1 |
| M 80 Образовање | 3,1 | 3,2 | 3,8 |
| N 85 Здравствени и социјални рад | 3,3 | 3,4 | 4,6 |
| O Остале јавне комуналне, друштвене, социјалне и личне услужне дјелатности | 1,3 | 1,5 | 1,6 |
| 90 Одстрањивање отпадака, смећа и сл. | 0,3 | 0,4 | 0,4 |
| 91 Дјелатност организација на бази учлањења | 0,4 | 0,4 | 0,5 |
| 92 Рекреативне, спортске и културне дјелатности | 0,5 | 0,7 | 0,7 |
| 93 Остале услужне дјелатности | 0,1 | 0,0 | 0,0 |
| FISIM (минус) | 1,3 | 2,0 | 2,1 |
| Бруто додата вриједност | 80,2 | 79,4 | 82,1 |
| Нето порези на производе | 19,8 | 20,6 | 17,9 |
| Бруто домаћи производ | 100,0 | 100,0 | 100,0 |

| 2009 | 2010 | | % |
|--------------|--------------|----------|--|
| 11,2 | 10,7 | A | Agriculture, hunting and forestry |
| 10,0 | 9,5 | | 01 Agriculture, hunting and related service activities |
| 1,2 | 1,2 | | 02 Forestry, logging and related service activities |
| 0,1 | 0,0 | B | 05 Fishing |
| 1,7 | 1,8 | C | Mining and quarrying |
| 1,0 | 1,0 | | 10 Mining of coal and lignite, extraction of peat |
| 0,5 | 0,6 | | 13 Mining of metal ores |
| 0,2 | 0,2 | | 14 Other mining and quarrying |
| 9,5 | 8,9 | D | Manufacturing |
| 2,3 | 2,4 | | 15 Mfr. of food prod. and beverages |
| 0,0 | 0,0 | | 16 Mfr. of tobacco products |
| 0,2 | 0,2 | | 17 Mfr. of textiles |
| 0,4 | 0,3 | | 18 Mfr. of wearing apparel, dressing and dyeing of fur |
| 0,5 | 0,7 | | 19 Leather tanning and dressing: luggage, saddlery handbags, shoes etc manufacture |
| 0,9 | 1,0 | | 20 Mfr. of wood and wood, cork, straw and plaiting mat. products |
| 0,2 | 0,3 | | 21 Mfr. of pulp, paper and paper products |
| 0,3 | 0,3 | | 22 Publishing, printing and reproduction of recorded media |
| 1,1 | -0,5 | | 23 Mfr. of coke, refined petroleum products and nuclear fuel |
| 0,1 | 0,1 | | 24 Mfr. of chemicals and chemical products |
| 0,3 | 0,3 | | 25 Mfr. of rubber and plastic products |
| 0,5 | 0,4 | | 26 Mfr. of other non-metallic mineral products |
| 0,4 | 0,7 | | 27 Mfr. of basic metals |
| 0,9 | 1,1 | | 28 Mfr. of fabricated metal prod., except machinery and equipment |
| 0,1 | 0,2 | | 29 Mfr. of machinery and equipment n.e.c. |
| 0,1 | 0,2 | | 30 Mfr. of office machinery and computers |
| 0,2 | 0,3 | | 31 Mfr. of electrical machinery and apparatus n.e.c. |
| 0,1 | 0,1 | | 32 Mfr. of radio, TV and commun. equipment and apparatus |
| 0,1 | 0,1 | | 33 Mfr. of medical, precision and optical instr., watches and clocks |
| 0,1 | 0,1 | | 34 Mfr. of motor vehicles, trailers and semi-trailers |
| 0,3 | 0,1 | | 35 Mfr. of other transport equip. |
| 0,4 | 0,4 | | 36 Mfr. of furniture, manufact n.e.c. |
| 0,0 | 0,1 | | 37 Recycling |
| 4,9 | 5,1 | E | Electricity, gas and water supply |
| 4,4 | 4,6 | | 40 Electricity, gas, steam and hot water supply |
| 0,5 | 0,5 | | 41 Collection, purification and distribution of water |
| 5,9 | 4,8 | F | 45 Construction |
| 12,2 | 12,4 | G | Wholesale and retail trade |
| 1,6 | 1,4 | | 50 Sale, maintenance and repair of motor vehicles |
| 5,6 | 5,4 | | 51 Wholesale trade and commission trade |
| 5,0 | 5,6 | | 52 Retail trade, except of motor vehicles; repair |
| 1,4 | 1,5 | H | 55 Hotels and restaurants |
| 6,6 | 7,0 | I | Transport, storage and communication |
| 1,6 | 2,1 | | 60 Land transport |
| - | - | | 61 Water transport |
| 0,0 | 0,0 | | 62 Air transport |
| 0,3 | 0,3 | | 63 Supporting and auxiliary transport activities; travel agencies activities |
| 4,7 | 4,6 | | 64 Post and telecom. |
| 2,9 | 2,7 | J | Financial intermediation |
| 2,6 | 2,2 | | 65 Financial intermed., exc.insur. and pension funding |
| 0,2 | 0,4 | | 66 Insurance and pension funding |
| 0,1 | 0,1 | | 67 Activities auxiliary to financial intermediation |
| 8,9 | 9,1 | K | Real estate, renting and business activities |
| 5,0 | 4,9 | | 70 Real estate activities |
| 4,6 | 4,6 | | of which imputed rent |
| 0,0 | 0,0 | | 71 Renting of machinery and equipment |
| 0,3 | 0,4 | | 72 Computer and related activities |
| 0,1 | 0,1 | | 73 Research and development |
| 3,5 | 3,7 | | 74 Other business activities |
| 10,2* | 9,8 | L | 75 Public administration and defense, compulsory social security |
| 4,3 | 4,3 | M | 80 Education |
| 4,3 | 4,5 | N | 85 Health and social work |
| 1,8* | 2,1 | O | Other community, social and personal service activities |
| 0,4 | 0,4 | | 90 Sewage and refuse disposal and similar activities |
| 0,3 | 0,4 | | 91 Activities of membership organizations n.e.c. |
| 1,1* | 1,3 | | 92 Recreational, cultural and sporting activities |
| 0,0 | 0,0 | | 93 Other service activities |
| 2,3 | 2,1 | | FISIM (minus) |
| 83,6 | 82,6 | | Gross Value Added |
| 16,4 | 17,4 | | Net taxes on products |
| 100,0 | 100,0 | | Gross Domestic Product |

6. БРУТО ДОМАЋИ ПРОИЗВОД И БРУТО ДОДАТА ВРИЈЕДНОСТ, ИНДЕКСИ, текуће цијене
GROSS DOMESTIC PRODUCT AND GROSS VALUE ADDED, INDEX, current prices

| | 2006 | 2007 | 2008 |
|---|--------------|--------------|--------------|
| A Пољопривреда, лов и шумарство | 111,9 | 106,9 | 106,5 |
| 01 Пољопривреда, лов и припадајуће услужне дјел. | 109,0 | 108,3 | 105,2 |
| 02 Шумарство, искориштавање шума и припадајуће усл. дјел. | 137,9 | 96,2 | 117,3 |
| B 05 Рибарство | 118,5 | 175,4 | 103,3 |
| C Вађење руда и камена | 104,3 | 109,8 | 134,4 |
| 10 Вађење каменог и мрког угља, лигнита и тресета | 113,8 | 108,9 | 156,4 |
| 13 Вађење руда метала | 95,1 | 105,3 | 106,9 |
| 14 Вађење осталих руда и камена | 110,7 | 137,3 | 151,7 |
| D Прерађивачка индустрија | 108,1 | 112,6 | 109,2 |
| 15 Производња прехрамбених производа и пића | 98,6 | 103,8 | 97,3 |
| 16 Производња дуванских производа | 68,8 | 89,4 | 107,6 |
| 17 Произ. текст. прежива и тканина | 89,6 | 133,3 | 97,6 |
| 18 Производња одјевних предмета, дорада и бој. крзна | 98,5 | 106,4 | 109,0 |
| 19 Произ. коже и предмета од коже и обуће | 157,6 | 117,1 | 120,8 |
| 20 Прерада и производи од дрвета и плуте | 110,3 | 123,7 | 101,2 |
| 21 Производња целулозе, папира и производа од папира | 169,1 | 105,1 | 129,0 |
| 22 Издавачка дјел., штампање и репродукција сним. медија | 98,9 | 93,0 | 107,3 |
| 23 Производња кокса, деривата нафте | 125,6 | 90,6 | 180,9 |
| 24 Производња хемикалија и хемијских производа | 134,2 | 127,5 | 91,1 |
| 25 Производња производа од гуме и пластике | 112,9 | 111,4 | 102,6 |
| 26 Производња производа од осталих минерала | 113,0 | 102,4 | 83,1 |
| 27 Производња основних метала | 127,9 | 160,7 | 95,6 |
| 28 Производња металних производа, осим машина | 108,1 | 110,2 | 131,4 |
| 29 Производња осталих машина и уређаја | 97,6 | 108,1 | 186,6 |
| 30 Производња канцеларијских и рачунарских машина | 107,4 | 186,5 | 122,9 |
| 31 Производња других електричних машина и апарата | 103,4 | 116,7 | 122,8 |
| 32 Производња радио, ТВ и комуникационе опреме | 108,7 | 84,7 | 173,2 |
| 33 Произ. медицинских, прецизних и оптичких инструмената | 103,4 | 99,2 | 133,2 |
| 34 Производња моторних возила и приколица | 107,8 | 234,7 | 109,8 |
| 35 Производња осталих саобраћајних средстава | 71,8 | 161,3 | 164,4 |
| 36 Производња намјештаја и сличних производа | 113,1 | 116,7 | 108,4 |
| 37 Рециклажа | 137,1 | 73,2 | 121,2 |
| E Производња и снабдијевање електричном енергијом, гасом и водом | 101,9 | 99,5 | 126,9 |
| 40 Производња и снабдијевање ел. енергијом, гасом, паром и топлим водом | 101,3 | 98,1 | 129,2 |
| 41 Сакупљање, пречишћавање и дистрибуција воде | 108,1 | 112,0 | 109,0 |
| F 45 Грађевинарство | 109,7 | 137,3 | 127,5 |
| G Трговина на велико и мало | 121,9 | 110,6 | 131,8 |
| 50 Продаја, одржавање и оправка моторних возила | 124,9 | 118,9 | 129,9 |
| 51 Трговина на велико и посредовање у трговини | 134,0 | 114,0 | 156,3 |
| 52 Трговина на мало, осим возилима; оправка | 112,4 | 105,7 | 109,1 |
| H 55 Угоститељство | 111,3 | 103,9 | 101,0 |
| I Саобраћај, складиштење и комуникације | 104,5 | 111,2 | 119,6 |
| 60 Копнени саобраћај | 105,2 | 122,0 | 117,2 |
| 61 Водени саобраћај | - | - | - |
| 62 Ваздушни саобраћај | 361,5 | 76,6 | 105,6 |
| 63 Пратеће и помоћне дјелатности, дјелатност ничких агенција | 115,2 | 99,3 | 109,5 |
| 64 Пошта и телекомуникације | 103,2 | 108,7 | 121,4 |
| J Финансијско посредовање | 111,7 | 144,3 | 111,9 |
| 65 Финансијско посредовање, осим осигурања и пенз. Фонд. | 111,7 | 150,8 | 112,5 |
| 66 Осигурање и пенз. фонд., осим обавезног соц. осигурања | 106,4 | 101,6 | 115,3 |
| 67 Помоћне дјелатности у финансијском посредовању | 128,5 | 131,2 | 91,0 |
| K Пословање некретнинама, изнајмљивање и пословне дјелатности | 103,4 | 106,5 | 102,7 |
| 70 Пословање некретнинама | 97,1 | 99,6 | 101,8 |
| Од тога импутирана рента | 97,9 | 99,1 | 101,2 |
| 71 Изнајмљивање машина и опреме | 117,1 | 182,3 | 73,5 |
| 72 Рачунарске и сродне дјелатности | 87,8 | 160,1 | 131,2 |
| 73 Истраживање и развој | 113,4 | 93,2 | 127,8 |
| 74 Остале пословне дјелатности | 114,8 | 114,5 | 102,4 |
| L 75 Државна управа, одбрана и обавезно социјално осигурање | 112,4 | 113,1 | 121,9 |
| M 80 Образовање | 118,5 | 113,3 | 139,2 |
| N 85 Здравствени и социјални рад | 117,5 | 116,4 | 158,1 |
| O Остале јавне комуналне, друштвене, социјалне и личне услужне дјелатности | 110,8 | 125,2 | 126,2 |
| 90 Одстрањивање отпадака, смећа и сл. | 108,6 | 142,8 | 132,4 |
| 91 Дјелатност организација на бази учлањења | 108,2 | 121,4 | 123,6 |
| 92 Рекреативне, спортске и културне дјелатности | 109,6 | 129,6 | 124,7 |
| 93 Остале услужне дјелатности | 149,3 | 51,0 | 120,1 |
| FISIM (минус) | 109,3 | 166,5 | 124,5 |
| Бруто додата вриједност | 110,7 | 111,3 | 119,4 |
| Нето порези на производе | 127,0 | 116,7 | 100,3 |
| Бруто домаћи производ | 113,5 | 112,3 | 115,5 |

(претходна година=100/previous year=100)

| 2009 | 2010 | |
|---------------|--------------|--|
| 94,2 | 96,3 | A Agriculture, hunting and forestry |
| 95,7 | 95,6 | 01 Agriculture, hunting and related service activities |
| 83,0 | 101,9 | 02 Forestry, logging and related service activities |
| 118,5 | 43,8 | B 05 Fishing |
| 81,4 | 112,9 | C Mining and quarrying |
| 92,5 | 104,6 | 10 Mining of coal and lignite, extraction of peat |
| 71,9 | 123,2 | 13 Mining of metal ores |
| 61,1 | 132,1 | 14 Other mining and quarrying |
| 106,0 | 94,2 | D Manufacturing |
| 111,3 | 102,4 | 15 Mfr. of food prod. and beverages |
| 97,2 | 78,8 | 16 Mfr. of tobacco products |
| 155,9 | 104,8 | 17 Mfr. of textiles |
| 78,3 | 86,1 | 18 Mfr. of wearing apparel, dressing and dyeing of fur |
| 98,8 | 128,8 | 19 Leather tanning and dressing: luggage, saddlery handbags, shoes etc manufacture |
| 82,9 | 110,3 | 20 Mfr. of wood and wood, cork, straw and plaiting mat. products |
| 120,8 | 106,6 | 21 Mfr. of pulp, paper and paper products |
| 97,4 | 106,7 | 22 Publishing, printing and reproduction of recorded media |
| 429,3 | - | 23 Mfr. of coke, refined petroleum products and nuclear fuel |
| 108,5 | 122,8 | 24 Mfr. of chemicals and chemical products |
| 114,2 | 100,9 | 25 Mfr. of rubber and plastic products |
| 121,3 | 96,5 | 26 Mfr. of other non-metallic mineral products |
| 67,6 | 168,0 | 27 Mfr. of basic metals |
| 78,2 | 117,6 | 28 Mfr. of fabricated metal prod., except machinery and equipment |
| 84,2 | 131,2 | 29 Mfr. of machinery and equipment n.e.c. |
| 159,7 | 138,8 | 30 Mfr. of office machinery and computers |
| 65,0 | 196,3 | 31 Mfr. of electrical machinery and apparatus n.e.c. |
| 80,0 | 119,8 | 32 Mfr. of radio, TV and commun. equipment and apparatus |
| 89,9 | 88,8 | 33 Mfr. of medical, precision and optical instr., watches and clocks |
| 135,0 | 112,4 | 34 Mfr. of motor vehicles, trailers and semi-trailers |
| 111,0 | 79,2 | 35 Mfr. of other transport equip. |
| 106,8 | 100,2 | 36 Mfr. of furniture, manufact n.e.c. |
| 65,7 | 183,7 | 37 Recycling |
| 103,1 | 103,3 | E Electricity, gas and water supply |
| 102,1 | 104,3 | 40 Electricity, gas, steam and hot water supply |
| 112,5 | 95,3 | 41 Collection, purification and distribution of water |
| 95,3 | 82,6 | F 45 Construction |
| 86,4 | 104,2 | G Wholesale and retail trade |
| 90,4 | 100,4 | 50 Sale, maintenance and repair of motor vehicles |
| 79,1 | 96,4 | 51 Wholesale trade and commission trade |
| 95,2 | 114,1 | 52 Retail trade, except of motor vehicles; repair |
| 101,0 | 104,8 | H 55 Hotels and restaurants |
| 98,7 | 107,1 | I Transport, storage and communication |
| 91,1 | 129,3 | 60 Land transport |
| - | - | 61 Water transport |
| 197,4 | - | 62 Air transport |
| 85,7 | 108,4 | 63 Supporting and auxiliary transport activities; travel agencies activities |
| 102,6 | 99,9 | 64 Post and telecom. |
| 107,6 | 96,0 | J Financial intermediation |
| 107,8 | 90,7 | 65 Financial intermed., exc.insur. and pension funding |
| 111,9 | 145,7 | 66 Insurance and pension funding |
| 90,5 | 113,0 | 67 Activities auxiliary to financial intermediation |
| 104,1* | 102,8 | K Real estate, renting and business activities |
| 108,6 | 98,9 | 70 Real estate activities |
| 101,8 | 99,6 | of which imputed rent |
| 45,0 | 203,4 | 71 Renting of machinery and equipment |
| 113,8 | 139,5 | 72 Computer and related activities |
| 130,7* | 102,1 | 73 Research and development |
| 97,8 | 105,3 | 74 Other business activities |
| 108,4* | 97,3 | L 75 Public administration and defense, compulsory social security |
| 110,1 | 100,5 | M 80 Education |
| 90,1 | 105,3 | N 85 Health and social work |
| 114,1* | 111,6 | O Other community, social and personal service activities |
| 103,3 | 101,0 | 90 Sewage and refuse disposal and similar activities |
| 71,4 | 134,1 | 91 Activities of membership organizations n.e.c. |
| 144,9* | 110,0 | 92 Recreational, cultural and sporting activities |
| 114,5 | 97,9 | 93 Other service activities |
| 101,6 | 94,1 | FISIM (minus) |
| 98,6 | 99,8 | Gross Value Added |
| 88,7 | 107,2 | Net taxes on products |
| 96,9 | 101,0 | Gross Domestic Product |

7. БРУТО ДОМАЋИ ПРОИЗВОД И БРУТО ДОДАТА ВРИЈЕДНОСТ, сталне цијене
GROSS DOMESTIC PRODUCT AND GROSS VALUE ADDED, constant prices

| | 2006 | 2007 | 2008 |
|---|------------------|------------------|------------------|
| A Пољопривреда, лов и шумарство | 822 357 | 926 890 | 973 375 |
| 01 Пољопривреда, лов и припадајуће услужне дјел. | 739 908 | 829 988 | 864 478 |
| 02 Шумарство, искориштавање шума и припадајуће усл. дјел. | 82 449 | 96 902 | 108 897 |
| B 05 Рибарство | 2 903 | 3 861 | 6 571 |
| C Вађење руда и камена | 137 240 | 117 091 | 151 947 |
| 10 Вађење каменог и мрког угља, лигнита и тресета | 82 054 | 53 887 | 76 740 |
| 13 Вађење руда метала | 44 195 | 49 997 | 55 264 |
| 14 Вађење осталих руда и камена | 10 991 | 13 207 | 19 943 |
| D Прерађивачка индустрија | 628 596 | 623 945 | 687 560 |
| 15 Производња прехранбених производа и пића | 178 386 | 165 117 | 180 277 |
| 16 Производња дуванских производа | 4 516 | 2 267 | 2 933 |
| 17 Произ. текст. предива и тканина | 5 508 | 16 488 | 12 594 |
| 18 Производња одјевних предмета, дорада и бој. крзна | 33 546 | 34 260 | 26 442 |
| 19 Произ. коже и предмета од коже и обуће | 22 038 | 26 033 | 32 677 |
| 20 Прерада и производи од дрвета и плуте | 81 367 | 67 550 | 84 019 |
| 21 Производња целулозе, папира и производа од папира | 6 487 | 14 372 | 13 752 |
| 22 Издавачка дјел., штампање и репродукција сним. медија | 33 081 | 25 298 | 25 062 |
| 23 Производња кокса, деривата нафте | 12 355 | 13 893 | 13 842 |
| 24 Производња хемикалија и хемијских производа | 5 225 | 7 021 | 9 431 |
| 25 Производња производа од гуме и пластике | 27 668 | 19 602 | 22 033 |
| 26 Производња производа од осталих минерала | 38 872 | 39 727 | 45 120 |
| 27 Производња основних метала | 31 072 | 26 300 | 52 355 |
| 28 Производња металних производа, осим машина | 77 599 | 72 812 | 65 284 |
| 29 Производња осталих машина и уређаја | 4 436 | 8 956 | 8 361 |
| 30 Производња канцеларијских и рачунарских машина | 2 195 | 3 919 | 4 562 |
| 31 Производња других електричних машина и апарата | 11 492 | 12 616 | 19 523 |
| 32 Производња радио, ТВ и комуникационе опреме | 6 158 | 1 838 | 5 581 |
| 33 Произ. медицинских, прецизних и оптичких инструмената | 5 724 | 5 837 | 5 497 |
| 34 Производња моторних возила и приколица | 2 783 | 3 250 | 9 165 |
| 35 Производња осталих саобраћајних средстава | 6 622 | 4 980 | 8 313 |
| 36 Производња намјештаја и сличних производа | 27 065 | 42 519 | 37 404 |
| 37 Рециклажа | 4 401 | 9 290 | 3 333 |
| E Производња и снабдијевање електричном енергијом, гасом и водом | 336 104 | 295 416 | 343 501 |
| 40 Производња и снабдијевање ел. енергијом, гасом, паром и топлим водом | 303 326 | 264 855 | 303 526 |
| 41 Сакупљање, пречишћавање и дистрибуција воде | 32 778 | 30 561 | 39 975 |
| F 45 Грађевинарство | 267 395 | 338 363 | 472 907 |
| G Трговина на велико и мало | 657 415 | 836 694 | 953 803 |
| 50 Продаја, одржавање и оправка моторних возила | 64 766 | 100 025 | 125 774 |
| 51 Трговина на велико и посредовање у трговини | 231 280 | 368 069 | 431 171 |
| 52 Трговина на мало, осим возилима; оправка | 361 369 | 368 600 | 396 858 |
| H 55 Угоститељство | 137 983 | 106 427 | 112 247 |
| I Саобраћај, складиштење и комуникације | 416 801 | 448 480 | 515 049 |
| 60 Копнени саобраћај | 112 365 | 111 541 | 114 245 |
| 61 Водени саобраћај | - | - | - |
| 62 Ваздушни саобраћај | 92 | 157 | 96 |
| 63 Пратеће и помоћне дјелатности, дјелатност ничких агенција | 27 025 | 24 560 | 21 200 |
| 64 Пошта и телекомуникације | 277 319 | 312 222 | 379 508 |
| J Финансијско посредовање | 146 477 | 168 324 | 213 933 |
| 65 Финансијско посредовање, осим осигурања и пенз. Фонд. | 125 599 | 143 527 | 191 184 |
| 66 Осигурање и пенз.фонд., осим обавезног соц.осигурања | 15 189 | 17 250 | 16 268 |
| 67 Помоћне дјелатности у финансијском посредовању | 5 689 | 7 547 | 6 481 |
| K Пословање некретнинама, изнајмљивање и пословне дјелатности | 613 928 | 703 078 | 684 281 |
| 70 Пословање некретнинама | 382 478 | 375 939 | 380 079 |
| Од тога импутирана рента | 379 349 | 370 815 | 367 911 |
| 71 Изнајмљивање машина и опреме | 2 492 | 3 339 | 3 061 |
| 72 Рачунарске и сродне дјелатности | 8 551 | 10 946 | 15 589 |
| 73 Истраживање и развој | 3 562 | 4 855 | 4 155 |
| 74 Остале пословне дјелатности | 216 845 | 307 999 | 281 397 |
| L 75 Државна управа, одбрана и обавезно социјално осигурање | 517 940 | 597 874 | 659 771 |
| M 80 Образовање | 184 103 | 214 697 | 244 620 |
| N 85 Здравствени и социјални рад | 185 195 | 221 976 | 251 266 |
| O Остале јавне комуналне, друштвене, социјалне и личне услужне дјелатности | 83 333 | 96 247 | 114 673 |
| 90 Одстрањивање отпадака, смећа и сл. | 17 463 | 19 321 | 28 157 |
| 91 Дјелатност организација на бази учлањења | 25 072 | 25 855 | 29 823 |
| 92 Рекреативне, спортске и културне дјелатности | 37 054 | 44 922 | 53 871 |
| 93 Остале услужне дјелатности | 3 744 | 6 149 | 2 822 |
| FISIM (минус) | 110 276 | 100 085 | 183 870 |
| Бруто додата вриједност | 5 027 494 | 5 599 278 | 6 201 634 |
| Нето порези на производе | 1 082 954 | 1 384 596 | 1 608 514 |
| Бруто домаћи производ | 6 110 448 | 6 983 874 | 7 810 148 |

хиљ. КМ/thous. КМ

| 2009 | 2010 | |
|------------------|------------------|--|
| 944 863 | 868 170 | A Agriculture, hunting and forestry |
| 840 487 | 770 065 | 01 Agriculture, hunting and related service activities |
| 104 376 | 98 105 | 02 Forestry, logging and related service activities |
| 5 562 | 4 338 | B 05 Fishing |
| 151 629 | 152 926 | C Mining and quarrying |
| 96 737 | 77 795 | 10 Mining of coal and lignite, extraction of peat |
| 39 968 | 65 234 | 13 Mining of metal ores |
| 14 924 | 9 897 | 14 Other mining and quarrying |
| 753 707 | 816 020 | D Manufacturing |
| 171 816 | 193 982 | 15 Mfr. of food prod. and beverages |
| 4 002 | 2 161 | 16 Mfr. of tobacco products |
| 12 506 | 10 795 | 17 Mfr. of textiles |
| 26 742 | 17 372 | 18 Mfr. of wearing apparel, dressing and dyeing of fur |
| 41 598 | 53 803 | 19 Leather tanning and dressing; luggage, saddlery handbags, shoes etc manufacture |
| 63 370 | 77 589 | 20 Mfr. of wood and wood, cork, straw and plaiting mat. products |
| 16 982 | 19 171 | 21 Mfr. of pulp, paper and paper products |
| 20 828 | 29 149 | 22 Publishing, printing and reproduction of recorded media |
| 159 512 | 101 293 | 23 Mfr. of coke, refined petroleum products and nuclear fuel |
| 10 395 | 8 863 | 24 Mfr. of chemicals and chemical products |
| 17 581 | 25 001 | 25 Mfr. of rubber and plastic products |
| 27 818 | 40 379 | 26 Mfr. of other non-metallic mineral products |
| 28 814 | 42 402 | 27 Mfr. of basic metals |
| 64 293 | 80 617 | 28 Mfr. of fabricated metal prod., except machinery and equipment |
| 7 585 | 15 712 | 29 Mfr. of machinery and equipment n.e.c. |
| 7 266 | 12 050 | 30 Mfr. of office machinery and computers |
| 12 095 | 17 198 | 31 Mfr. of electrical machinery and apparatus n.e.c. |
| 2 355 | 97 | 32 Mfr. of radio, TV and commun. equipment and apparatus |
| 10 428 | 12 826 | 33 Mfr. of medical, precision and optical instr., watches and clocks |
| 7 339 | 8 750 | 34 Mfr. of motor vehicles, trailers and semi-trailers |
| 14 393 | 9 783 | 35 Mfr. of other transport equip. |
| 21 947 | 31 319 | 36 Mfr. of furniture, manufact n.e.c. |
| 4 042 | 5 708 | 37 Recycling |
| 408 707 | 418 818 | E Electricity, gas and water supply |
| 367 829 | 373 112 | 40 Electricity, gas, steam and hot water supply |
| 40 878 | 45 706 | 41 Collection, purification and distribution of water |
| 477 085 | 445 136 | F 45 Construction |
| 1 013 298 | 1 012 642 | G Wholesale and retail trade |
| 110 503 | 139 301 | 50 Sale, maintenance and repair of motor vehicles |
| 487 885 | 470 327 | 51 Wholesale trade and commission trade |
| 414 910 | 403 014 | 52 Retail trade, except of motor vehicles; repair |
| 111 582 | 123 312 | H 55 Hotels and restaurants |
| 520 858 | 554 038 | I Transport, storage and communication |
| 122 439 | 160 452 | 60 Land transport |
| - | - | 61 Water transport |
| 97 | 170 | 62 Air transport |
| 18 588 | 25 316 | 63 Supporting and auxiliary transport activities; travel agencies activities |
| 379 734 | 368 100 | 64 Post and telecom. |
| 259 420 | 239 730 | J Financial intermediation |
| 232 504 | 211 071 | 65 Financial intermed., exc.insur. and pension funding |
| 20 604 | 21 728 | 66 Insurance and pension funding |
| 6 312 | 6 930 | 67 Activities auxiliary to financial intermediation |
| 661 400 | 751 568 | K Real estate, renting and business activities |
| 382 876 | 411 856 | 70 Real estate activities |
| 372 333 | 375 464 | of which imputed rent |
| 1 959 | 1 771 | 71 Renting of machinery and equipment |
| 20 990 | 31 546 | 72 Computer and related activities |
| 5 450 | 6 872 | 73 Research and development |
| 250 125 | 299 523 | 74 Other business activities |
| 796 750 | 844 269 | L 75 Public administration and defense, compulsory social security |
| 336 611 | 366 642 | M 80 Education |
| 403 546 | 367 283 | N 85 Health and social work |
| 148 942 | 160 218 | O Other community, social and personal service activities |
| 36 366 | 35 142 | 90 Sewage and refuse disposal and similar activities |
| 30 297 | 29 675 | 91 Activities of membership organizations n.e.c. |
| 79 265 | 90 559 | 92 Recreational, cultural and sporting activities |
| 3 014 | 4 843 | 93 Other service activities |
| 235 594 | 191 916 | FISIM (minus) |
| 6 758 366 | 6 933 195 | Gross Value Added |
| 1 472 299 | 1 359 026 | Net taxes on products |
| 8 230 665 | 8 292 221 | Gross Domestic Product |

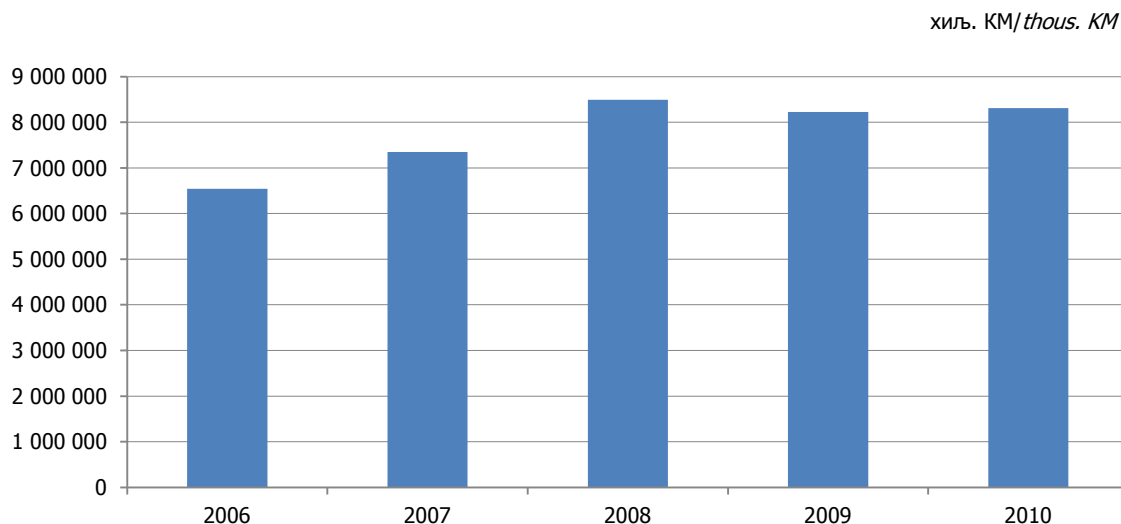
8. БРУТО ДОМАЋИ ПРОИЗВОД, СТОПЕ РЕАЛНОГ РАСТА
GROSS DOMESTIC PRODUCT, REAL GROWTH RATES

| | 2006 | 2007 | 2008 |
|---|-------------|-------------|-------------|
| A Пољопривреда, лов и шумарство | 7,1 | 7,9 | 6,1 |
| 01 Пољопривреда, лов и припадајуће услужне дјел. | 6,8 | 9,9 | 5,7 |
| 02 Шумарство, искориштавање шума и припадајуће усл. дјел. | 9,9 | -6,3 | 9,4 |
| B 05 Рибарство | 14,1 | 28,1 | 24,3 |
| C Вађење руда и камена | 24,9 | 2,2 | 20,7 |
| 10 Вађење каменог и мрког угља, лигнита и тресета | 78,0 | 2,7 | 34,3 |
| 13 Вађење руда метала | -18,8 | -3,4 | 1,4 |
| 14 Вађење осталих руда и камена | 17,2 | 27,2 | 39,9 |
| D Прерађивачка индустрија | 13,4 | 4,1 | 1,9 |
| 15 Производња прехранбених производа и пића | 5,9 | -0,6 | 4,6 |
| 16 Производња дуванских производа | 3,6 | -24,4 | 9,5 |
| 17 Произ. текст. предива и тканина | -46,3 | 79,4 | 2,8 |
| 18 Производња одјевних предмета, дорада и бој. крзна | 23,2 | 27,8 | -7,3 |
| 19 Произ. коже и предмета од коже и обуће | 11,9 | -16,1 | -10,1 |
| 20 Прерада и производи од дрвета и плуте | 21,3 | -8,7 | -8,2 |
| 21 Производња целулозе, папира и производа од папира | -10,7 | 17,0 | 6,5 |
| 22 Издавачка дјел., штампање и репродукција сним. медија | 25,2 | -3,2 | 3,1 |
| 23 Производња кокса, деривата нафте | 21,3 | 8,6 | 19,4 |
| 24 Производња хемикалија и хемијских производа | -2,9 | -2,8 | 2,4 |
| 25 Производња производа од гуме и пластике | 53,1 | -3,9 | -3,0 |
| 26 Производња производа од осталих минерала | 18,6 | 7,3 | 19,0 |
| 27 Производња основних метала | 28,3 | -15,1 | 5,2 |
| 28 Производња металних производа, осим машина | 21,8 | 5,7 | -14,0 |
| 29 Производња осталих машина и уређаја | -36,7 | 30,9 | 13,1 |
| 30 Производња канцеларијских и рачунарских машина | -17,1 | 37,8 | -14,0 |
| 31 Производња других електричних машина и апарата | -15,2 | -10,0 | 19,4 |
| 32 Производња радио, ТВ и комуникационе опреме | 21,3 | -66,7 | 19,4 |
| 33 Произ. медицинских, прецизних и оптичких инструмената | -6,3 | -7,6 | -12,3 |
| 34 Производња моторних возила и приколица | 6,0 | 14,9 | 38,0 |
| 35 Производња осталих саобраћајних средстава | 8,6 | 13,7 | 17,7 |
| 36 Производња намјештаја и сличних производа | 25,3 | 74,0 | 31,2 |
| 37 Рециклажа | -1,6 | 51,5 | -25,8 |
| E Производња и снабдијевање електричном енергијом, гасом и водом | 9,7 | -5,4 | 10,5 |
| 40 Производња и снабдијевање ел. енергијом, гасом, паром и топлим водом | 9,7 | -5,4 | 10,5 |
| 41 Сакупљање, пречишћавање и дистрибуција воде | 9,7 | -5,4 | 10,5 |
| F 45 Грађевинарство | 1,2 | 16,7 | 18,8 |
| G Трговина на велико и мало | 1,8 | 6,3 | 9,6 |
| 50 Продаја, одржавање и оправка моторних возила | -5,6 | 16,7 | 23,4 |
| 51 Трговина на велико и посредовање у трговини | -5,4 | 12,4 | 15,5 |
| 52 Трговина на мало, осим возилима; оправка | 8,7 | -1,4 | 0,5 |
| H 55 Угоститељство | 36,7 | -5,2 | -3,8 |
| I Саобраћај, складиштење и комуникације | 5,7 | 8,9 | 12,4 |
| 60 Копнени саобраћај | 20,6 | 13,8 | -4,5 |
| 61 Водени саобраћај | - | - | - |
| 62 Ваздушни саобраћај | 252,5 | 67,0 | 33,2 |
| 63 Пратеће и помоћне дјелатности, дјелатност ничких агенција | 9,5 | -13,6 | -24,8 |
| 64 Пошта и телекомуникације | 0,3 | 9,4 | 22,3 |
| J Финансијско посредовање | 19,7 | 23,1 | 8,4 |
| 65 Финансијско посредовање, осим осигурања и пенз. Фонд. | 21,7 | 24,5 | 10,0 |
| 66 Осигурање и пенз. фонд., осим обавезног соц. осигурања | 3,5 | 10,4 | 2,4 |
| 67 Помоћне дјелатности у финансијском посредовању | 25,6 | 29,7 | -15,1 |
| K Пословање некретнинама, изнајмљивање и пословне дјелатности | -1,4 | 9,2 | -0,3 |
| 70 Пословање некретнинама | -0,7 | 0,5 | 2,0 |
| Од тога импутирана рента | -0,1 | -0,2 | -0,1 |
| 71 Изнајмљивање машина и опреме | 35,8 | 55,5 | -21,8 |
| 72 Рачунарске и сродне дјелатности | -15,6 | 23,0 | 9,4 |
| 73 Истраживање и развој | -5,6 | 13,4 | 4,2 |
| 74 Остале пословне дјелатности | -2,2 | 21,0 | -3,4 |
| L 75 Државна управа, одбрана и обавезно социјално осигурање | 3,8 | 6,6 | 4,0 |
| M 80 Образовање | 6,3 | 4,6 | 5,2 |
| N 85 Здравствени и социјални рад | 2,3 | 4,4 | 1,5 |
| O Остале јавне комуналне, друштвене, социјалне и личне услужне дјелатности | 7,4 | 12,0 | 6,5 |
| 90 Одстрањивање отпадака, смећа и сл. | 2,6 | 4,5 | 6,6 |
| 91 Дјелатност организација на бази учлањења | 14,0 | 8,6 | 3,2 |
| 92 Рекреативне, спортске и културне дјелатности | 6,0 | 17,3 | 8,6 |
| 93 Остале услужне дјелатности | 4,0 | 14,4 | 2,9 |
| FISIM (минус) | 37,1 | 13,9 | 25,6 |
| Бруто додата вриједност | 6,0 | 6,7 | 6,2 |
| Нето порези на производе | 6,0 | 6,7 | 6,2 |
| Бруто домаћи производ | 6,0 | 6,7 | 6,2 |

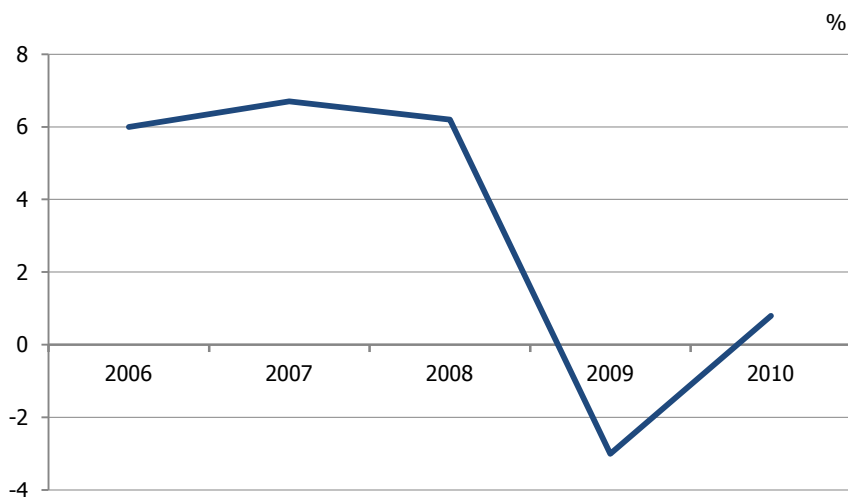
| 2009 | 2010 | |
|--------------|--------------|--|
| -3,4 | -5,7 | A Agriculture, hunting and forestry |
| -2,4 | -6,6 | 01 Agriculture, hunting and related service activities |
| -10,6 | 1,2 | 02 Forestry, logging and related service activities |
| 1,9 | -32,9 | B 05 Fishing |
| -10,4 | 11,0 | C Mining and quarrying |
| 8,3 | -5,9 | 10 Mining of coal and lignite, extraction of peat |
| -31,4 | 55,8 | 13 Mining of metal ores |
| -31,0 | -25,1 | 14 Other mining and quarrying |
| 2,3 | 4,5 | D Manufacturing |
| 2,5 | 3,9 | 15 Mfr. of food prod. and beverages |
| 38,8 | -22,9 | 16 Mfr. of tobacco products |
| 4,6 | -42,1 | 17 Mfr. of textiles |
| -14,0 | -28,7 | 18 Mfr. of wearing apparel, dressing and dyeing of fur |
| -5,3 | 24,0 | 19 Leather tanning and dressing: luggage, saddlery handbags, shoes etc manufacture |
| -31,6 | 1,1 | 20 Mfr. of wood and wood, cork, straw and plaiting mat. products |
| 1,9 | -4,7 | 21 Mfr. of pulp, paper and paper products |
| -20,1 | 14,7 | 22 Publishing, printing and reproduction of recorded media |
| 660,6 | 12,5 | 23 Mfr. of coke, refined petroleum products and nuclear fuel |
| 24,0 | -2,6 | 24 Mfr. of chemicals and chemical products |
| -24,6 | -6,1 | 25 Mfr. of rubber and plastic products |
| -11,7 | 5,7 | 26 Mfr. of other non-metallic mineral products |
| -39,5 | 31,8 | 27 Mfr. of basic metals |
| -35,6 | 3,3 | 28 Mfr. of fabricated metal prod., except machinery and equipment |
| -45,0 | 35,3 | 29 Mfr. of machinery and equipment n.e.c. |
| 11,4 | 15,7 | 30 Mfr. of office machinery and computers |
| -39,7 | 31,8 | 31 Mfr. of electrical machinery and apparatus n.e.c. |
| -70,9 | -98,5 | 32 Mfr. of radio, TV and commun. equipment and apparatus |
| 24,9 | 70,9 | 33 Mfr. of medical, precision and optical instr., watches and clocks |
| 0,7 | -11,1 | 34 Mfr. of motor vehicles, trailers and semi-trailers |
| 24,0 | -24,1 | 35 Mfr. of other transport equip. |
| -29,0 | -5,1 | 36 Mfr. of furniture, manufact n.e.c. |
| -25,7 | 59,6 | 37 Recycling |
| 3,6 | 3,0 | E Electricity, gas and water supply |
| 3,6 | 3,0 | 40 Electricity, gas, steam and hot water supply |
| 3,6 | 3,0 | 41 Collection, purification and distribution of water |
| -6,0 | -7,9 | F 45 Construction |
| -11,7 | 2,1 | G Wholesale and retail trade |
| -16,6 | 16,3 | 50 Sale, maintenance and repair of motor vehicles |
| -16,4 | 1,8 | 51 Wholesale trade and commission trade |
| -3,7 | -1,7 | 52 Retail trade, except of motor vehicles; repair |
| -5,3 | 3,6 | H 55 Hotels and restaurants |
| -4,9 | 2,5 | I Transport, storage and communication |
| -12,6 | 25,6 | 60 Land transport |
| - | - | 61 Water transport |
| 27,4 | 13,0 | 62 Air transport |
| -39,8 | -4,3 | 63 Supporting and auxiliary transport activities; travel agencies activities |
| 0,8 | -4,7 | 64 Post and telecom. |
| 17,5 | 0,9 | J Financial intermediation |
| 18,9 | 0,1 | 65 Financial intermed., exc.insur. and pension funding |
| 12,6 | 6,0 | 66 Insurance and pension funding |
| -9,1 | 10,2 | 67 Activities auxiliary to financial intermediation |
| -6,1 | 2,5 | K Real estate, renting and business activities |
| 0,9 | -0,1 | 70 Real estate activities |
| -0,1 | -1,0 | of which imputed rent |
| -31,9 | 36,7 | 71 Renting of machinery and equipment |
| 12,3 | 48,3 | 72 Computer and related activities |
| 7,0 | 3,2 | 73 Research and development |
| -16,1 | 2,7 | 74 Other business activities |
| 3,0 | 0,8 | L 75 Public administration and defense, compulsory social security |
| 4,0 | 2,8 | M 80 Education |
| 3,1 | 4,1 | N 85 Health and social work |
| 9,7 | 3,4 | O Other community, social and personal service activities |
| 4,0 | -2,7 | 90 Sewage and refuse disposal and similar activities |
| -15,2 | 16,3 | 91 Activities of membership organizations n.e.c. |
| 28,2 | 1,0 | 92 Recreational, cultural and sporting activities |
| -8,5 | 28,4 | 93 Other service activities |
| 29,3 | 3,7 | FISIM (minus) |
| -3,0 | 0,8 | Gross Value Added |
| -3,0 | 0,8 | Net taxes on products |
| -3,0 | 0,8 | Gross Domestic Product |

9. БРУТО ДОДАТА ВРИЈЕДНОСТ ПО ИНСТИТУЦИОНАЛНИМ СЕКТОРИМА, текуће цијене
GROSS VALUE ADDED BY INSTITUTIONAL SECTOR, current prices

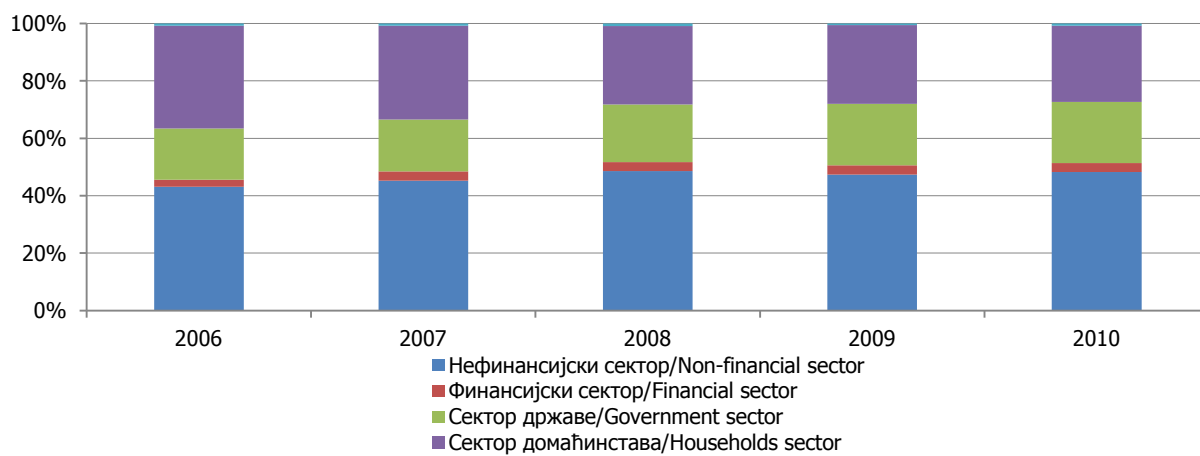
| | 2006 | 2007 | 2008 | 2009 | 2010 | хилъ. KM/thous. KM |
|---|---------------------|------------------|------------------|------------------|------------------|---|
| Нефинансијски сектор | 2 299 666 | 2 707 278 | 3 467 659 | 3 343 289 | 3 387 482 | Non-financial sector |
| Финансијски сектор | 131 930 | 192 775 | 215 189 | 231 282 | 221 116 | Financial sector |
| Сектор државе | 949 165 | 1 079 965 | 1 446 064 | 1 512 272 | 1 503 134 | Government sector |
| Сектор домаћинства | 1 911 177 | 1 953 941 | 1 958 895 | 1 929 350 | 1 869 150 | Households sector |
| Сектор непрофитних институција које пружају услуге домаћинствим | 42 615 | 49 508 | 65 115 | 44 251 | 56 195 | Sector of non-profit institutional units serving households |
| FISIM (минус) | 87 904 | 146 377 | 182 251 | 185 147 | 174 243 | FISIM (minus) |
| Бруто додата вриједност | 5 246 649 | 5 837 090 | 6 970 671 | 6 875 297 | 6 862 834 | Gross Value Added |
| | | | | | | % |
| | Структура/Structure | | | | | |
| Нефинансијски сектор | 43,9 | 46,4 | 49,9 | 48,6 | 49,4 | Non-financial sector |
| Финансијски сектор | 2,5 | 3,3 | 3,1 | 3,4 | 3,2 | Financial sector |
| Сектор државе | 18,1 | 18,5 | 20,6 | 22,0 | 21,9 | Government sector |
| Сектор домаћинства | 36,4 | 33,5 | 28,1 | 28,1 | 27,2 | Households sector |
| Сектор непрофитних институција које пружају услуге домаћинствим | 0,8 | 0,8 | 0,9 | 0,6 | 0,8 | Sector of non-profit institutional units serving households |
| FISIM (минус) | 1,7 | 2,5 | 2,6 | 2,7 | 2,5 | FISIM (minus) |
| Бруто додата вриједност | 100,0 | 100,0 | 100,0 | 100,0 | 100,0 | Gross Value Added |



Графикон 1. Бруто домаћи производ, текуће цијене
Graph 1. Gross domestic product, current prices



Графикон 2. Стопе реалног раста бруто домаћег производа
Graph 2. Real growth rates of gross domestic product



Графикон 3. Бруто додата вриједност по институционалним секторима, текуће цијене
Graph 3. Gross Value Added by institutional sector, current prices

10. БРУТО ДОМАЋИ ПРОИЗВОД И ДОХОДОВНЕ КОМПОНЕНТЕ, текуће цијене
GROSS DOMESTIC PRODUCT AND INCOME COMPONENTS, current prices

| | 2010 | | | | | |
|------------------------------------|--|--|--|--|---|-----------------------------------|
| | Бруто додата вриједност <i>Gross value added</i> | Средства за запослене <i>Compensation of employees</i> | Нето остали порези на производњу <i>Net other taxes on production</i> | Потрошња фиксног капитала <i>Consumption of fixed capital</i> | Нето оперативни вишак / Нето мјешовити доходак <i>Net operating surplus/Net mixed income</i> | |
| хиљ. КМ/ <i>thous. KM</i> | | | | | | |
| A | 886 709 | 136 335 | -49 147 | 140 516 | 659 005 | A |
| B | 2 833 | 4 759 | -404 | 1 107 | -2 629 | B |
| C | 155 527 | 96 803 | 615 | 41 857 | 16 252 | C |
| D | 735 440 | 568 596 | -256 | 190 286 | -23 186 | D |
| E | 419 960 | 248 989 | 10 171 | 135 973 | 24 827 | E |
| F | 399 596 | 208 067 | 2 098 | 43 592 | 145 839 | F |
| G | 1 033 400 | 451 850 | 10 143 | 107 667 | 463 740 | G |
| H | 124 775 | 71 633 | 741 | 9 316 | 43 085 | H |
| I | 579 199 | 266 045 | -27 522 | 157 943 | 182 733 | I |
| J | 228 301 | 147 925 | 7 232 | 27 448 | 45 696 | J |
| K | 753 770 | 218 135 | 9 999 | 183 671 | 341 965 | K |
| импутирана рента | 378 078 | | | 164 275 | 213 803 | <i>imputed rent</i> |
| L | 814 873 | 704 175 | 2 999 | 107 699 | | L |
| M | 358 329 | 330 833 | 538 | 17 930 | 9 028 | M |
| N | 371 393 | 318 162 | 1 652 | 38 568 | 13 011 | N |
| O | 172 972 | 129 945 | -992 | 16 306 | 27 713 | O |
| FISIM (минус) | 174 243 | | | | 174 243 | <i>FISIM (minus)</i> |
| Бруто додата вриједност | 6 862 834 | 3 902 252 | -32 133 | 1 219 879 | 1 772 836 | Gross Value Added |
| Нето порези на производе | 1 445 286 | | | | | <i>Net taxes on products</i> |
| Бруто домаћи производ | 8 308 120 | | | | | Gross Domestic Product |

%

| | Структура/ <i>Structure</i> | | | | | |
|------------------------------------|-----------------------------|-------------|-------------|-------------|-------------|-----------------------------------|
| A | 10,7 | 1,6 | -0,5 | 1,7 | 7,9 | A |
| B | 0,0 | 0,0 | 0,0 | 0,0 | 0,0 | B |
| C | 1,8 | 1,1 | 0,0 | 0,5 | 0,2 | C |
| D | 8,9 | 6,9 | 0,0 | 2,3 | -0,3 | D |
| E | 5,1 | 3,1 | 0,1 | 1,6 | 0,3 | E |
| F | 4,8 | 2,5 | 0,0 | 0,5 | 1,8 | F |
| G | 12,4 | 5,4 | 0,1 | 1,3 | 5,6 | G |
| H | 1,5 | 0,9 | 0,0 | 0,1 | 0,5 | H |
| I | 7,0 | 3,2 | -0,3 | 1,9 | 2,2 | I |
| J | 2,7 | 1,8 | 0,1 | 0,3 | 0,5 | J |
| K | 9,1 | 2,6 | 0,1 | 2,3 | 4,1 | K |
| импутирана рента | 4,6 | | | 2,0 | 2,6 | <i>imputed rent</i> |
| L | 9,8 | 8,5 | 0,0 | 1,3 | | L |
| M | 4,3 | 4,0 | 0,0 | 0,2 | 0,1 | M |
| N | 4,5 | 3,8 | 0,0 | 0,5 | 0,2 | N |
| O | 2,1 | 1,6 | 0,0 | 0,2 | 0,3 | O |
| FISIM (минус) | 2,1 | | | | 2,1 | <i>FISIM (minus)</i> |
| Бруто додата вриједност | 82,6 | 47,0 | -0,4 | 14,7 | 21,3 | Gross Value Added |
| Нето порези на производе | 17,4 | | | | | <i>Net taxes on products</i> |
| Бруто домаћи производ | 100,0 | | | | | Gross Domestic Product |

10. БРУТО ДОМАЋИ ПРОИЗВОД И ДОХОДОВНЕ КОМПОНЕНТЕ, текуће цијене - наставак
GROSS DOMESTIC PRODUCT AND INCOME COMPONENTS, current prices - continued

| | 2009 | | | | | |
|------------------------------------|--|--|--|--|---|-----------------------------------|
| | Бруто додата вриједност <i>Gross value added</i> | Средства за запослене <i>Compensation of employees</i> | Нето остали порези на производњу <i>Net other taxes on production</i> | Потрошња фиксног капитала <i>Consumption of fixed capital</i> | Нето оперативни вишак / Нето мјешовити доходак <i>Net operating surplus/Net mixed income</i> | |
| | хиљ. КМ/ thous. KM | | | | | |
| A | 921 037 | 132 756 | - 44 761 | 135 596 | 697 446 | A |
| B | 6 468 | 5 393 | - 292 | 1 080 | 287 | B |
| C | 137 757 | 85 555 | 29 | 36 993 | 15 180 | C |
| D | 780 722 | 548 138 | 1 875 | 178 632 | 52 077 | D |
| E | 406 620 | 243 313 | 10 862 | 133 168 | 19 277 | E |
| F | 483 496 | 206 036 | 2 601 | 43 172 | 231 687 | F |
| G | 991 725 | 462 094 | 9 202 | 111 341 | 409 088 | G |
| H | 119 046 | 62 780 | 670 | 8 481 | 47 115 | H |
| I | 540 687 | 255 983 | - 29 294 | 145 638 | 168 360 | I |
| J | 237 705 | 144 318 | 7 085 | 27 194 | 59 108 | J |
| K | 732 980* | 197 000* | 10 095 | 182 814* | 343 071 | K |
| импутирана рента | 379 407 | | | 164 852 | 214 555 | imputed rent |
| L | 837 902* | 737 763* | 2 970 | 97 169* | | L |
| M | 356 573 | 327 643 | 512 | 17 509 | 10 909 | M |
| N | 352 715 | 309 155 | 1 109 | 29 865 | 12 586 | N |
| O | 155 011* | 114 055* | 264 | 14 834* | 25 858 | O |
| FISIM (минус) | 185 147 | | | | 185 147 | FISIM (minus) |
| Бруто додата вриједност | 6 875 297 | 3 831 982 | - 27 073 | 1 163 486 | 1 906 902 | Gross Value Added |
| Нето порези на производе | 1 347 677 | | | | | Net taxes on products |
| Бруто домаћи производ | 8 222 974 | | | | | Gross Domestic Product |
| | | | | | | % |
| | Структура/ Structure | | | | | |
| A | 11,2 | 1,6 | -0,5 | 1,6 | 8,5 | A |
| B | 0,1 | 0,1 | 0,0 | 0,0 | 0,0 | B |
| C | 1,7 | 1,0 | 0,0 | 0,4 | 0,2 | C |
| D | 9,5 | 6,7 | 0,0 | 2,2 | 0,6 | D |
| E | 4,9 | 3,0 | 0,1 | 1,6 | 0,2 | E |
| F | 5,9 | 2,5 | 0,0 | 0,5 | 2,8 | F |
| G | 12,1 | 5,6 | 0,1 | 1,4 | 5,0 | G |
| H | 1,4 | 0,8 | 0,0 | 0,1 | 0,6 | H |
| I | 6,6 | 3,1 | -0,4 | 1,8 | 2,0 | I |
| J | 2,9 | 1,8 | 0,1 | 0,3 | 0,7 | J |
| K | 8,9 | 2,4 | 0,1 | 2,2 | 4,2 | K |
| импутирана рента | 4,6 | | | 2,0 | 2,6 | imputed rent |
| L | 10,2* | 9,0* | 0,0 | 1,2 | | L |
| M | 4,3 | 4,0 | 0,0 | 0,2 | 0,1 | M |
| N | 4,3 | 3,8 | 0,0 | 0,4 | 0,2 | N |
| O | 1,8* | 1,3 | 0,0 | 0,2 | 0,3 | O |
| FISIM (минус) | 2,3 | | | | 2,3 | FISIM (minus) |
| Бруто додата вриједност | 83,6 | 46,6 | -0,3 | 14,1 | 23,2 | Gross Value Added |
| Нето порези на производе | 16,4 | | | | | Net taxes on products |
| Бруто домаћи производ | 100,0 | | | | | Gross Domestic Product |

10. БРУТО ДОМАЋИ ПРОИЗВОД И ДОХОДОВНЕ КОМПОНЕНТЕ, текуће цијене - наставак
GROSS DOMESTIC PRODUCT AND INCOME COMPONENTS, current prices- continued

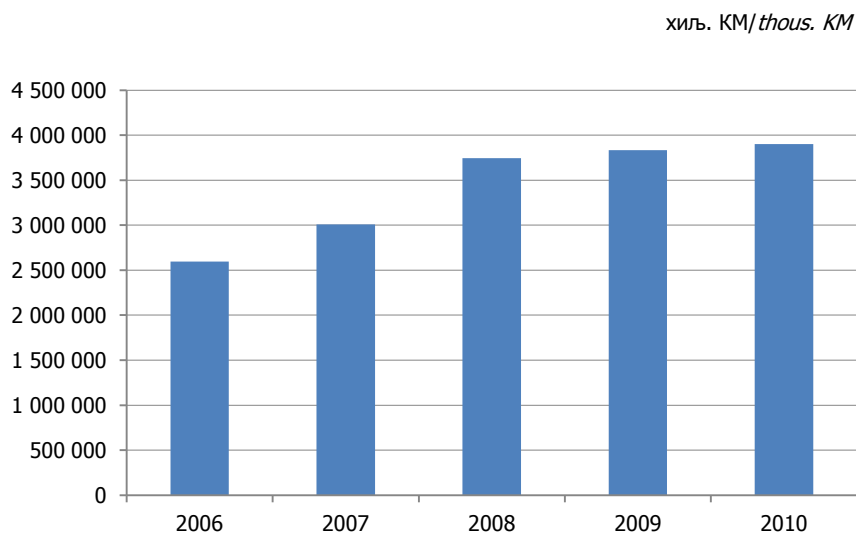
| | 2008 | | | | | |
|------------------------------------|--|---|---|---|---|-----------------------------------|
| | Бруто додата вриједност Gross value added | Средства за запослене Compensation of employees* | Нето остали порези на производњу Net other taxes on production* | Потрошња фиксног капитала Consumption of fixed capital* | Нето оперативни вишак / Нето мјешовити доходак Net operating surplus/Net mixed income* | |
| хиљ. КМ/ thous. KM | | | | | | |
| A | 977 617 | 135 718 | - 52 000 | 152 627 | 741 272 | A |
| B | 5 458 | 4 979 | - 175 | 1 004 | - 350 | B |
| C | 169 204 | 91 082 | 3 505 | 35 069 | 39 548 | C |
| D | 736 521 | 555 639 | 6 485 | 155 001 | 19 396 | D |
| E | 394 352 | 224 652 | 12 010 | 119 548 | 38 142 | E |
| F | 507 483 | 212 879 | 5 575 | 38 003 | 251 026 | F |
| G | 1 147 208 | 452 802 | 14 665 | 103 434 | 576 307 | G |
| H | 117 846 | 61 215 | 1 250 | 7 044 | 48 337 | H |
| I | 547 778 | 244 230 | - 26 317 | 126 133 | 203 732 | I |
| J | 220 849 | 140 855 | 8 206 | 25 916 | 45 872 | J |
| K | 704 360 | 193 377 | 10 419 | 178 834 | 321 730 | K |
| импутирана рента | 372 695 | | | 161 936 | 210 759 | imputed rent |
| L | 773 288 | 671 877 | 3 243 | 98 168 | | L |
| M | 323 795 | 299 851 | 585 | 16 906 | 6 453 | M |
| N | 391 344 | 349 605 | 1 739 | 30 839 | 9 161 | N |
| O | 135 819 | 106 426 | 2 929 | 12 078 | 14 386 | O |
| FISIM (минус) | 182 251 | | | | 182 251 | FISIM (minus) |
| Бруто додата вриједност | 6 970 671 | 3 745 187 | - 7 881 | 1 100 604 | 2 132 761 | Gross Value Added |
| Нето порези на производе | 1 518 616 | | | | | Net taxes on products |
| Бруто домаћи производ | 8 489 287 | | | | | Gross Domestic Product |
| % | | | | | | |
| | Структура/ Structure | | | | | |
| A | 11,5 | 1,6 | -0,6 | 1,8 | 8,7 | A |
| B | 0,1 | 0,1 | 0,0 | 0,0 | 0,0 | B |
| C | 2,0 | 1,1 | 0,0 | 0,4 | 0,5 | C |
| D | 8,7 | 6,5 | 0,1 | 1,8 | 0,2 | D |
| E | 4,6 | 2,6 | 0,1 | 1,4 | 0,4 | E |
| F | 6,0 | 2,5 | 0,1 | 0,4 | 3,0 | F |
| G | 13,5 | 5,3 | 0,2 | 1,2 | 6,8 | G |
| H | 1,4 | 0,7 | 0,0 | 0,1 | 0,6 | H |
| I | 6,5 | 2,9 | -0,3 | 1,5 | 2,4 | I |
| J | 2,6 | 1,7 | 0,1 | 0,3 | 0,5 | J |
| K | 8,3 | 2,3 | 0,1 | 2,1 | 3,8 | K |
| импутирана рента | 4,4 | | | 1,9 | 2,5 | imputed rent |
| L | 9,1 | 7,9 | 0,0 | 1,2 | | L |
| M | 3,8 | 3,5 | 0,0 | 0,2 | 0,1 | M |
| N | 4,6 | 4,1 | 0,0 | 0,4 | 0,1 | N |
| O | 1,6 | 1,3 | 0,0 | 0,1 | 0,2 | O |
| FISIM (минус) | 2,1 | | | | 2,1 | FISIM (minus) |
| Бруто додата вриједност | 82,1 | 44,1 | -0,1 | 13,0 | 25,1 | Gross Value Added |
| Нето порези на производе | 17,9 | | | | | Net taxes on products |
| Бруто домаћи производ | 100,0 | | | | | Gross Domestic Product |

10. БРУТО ДОМАЋИ ПРОИЗВОД И ДОХОДОВНЕ КОМПОНЕНТЕ, текуће цијене - наставак
GROSS DOMESTIC PRODUCT AND INCOME COMPONENTS, current prices – continued

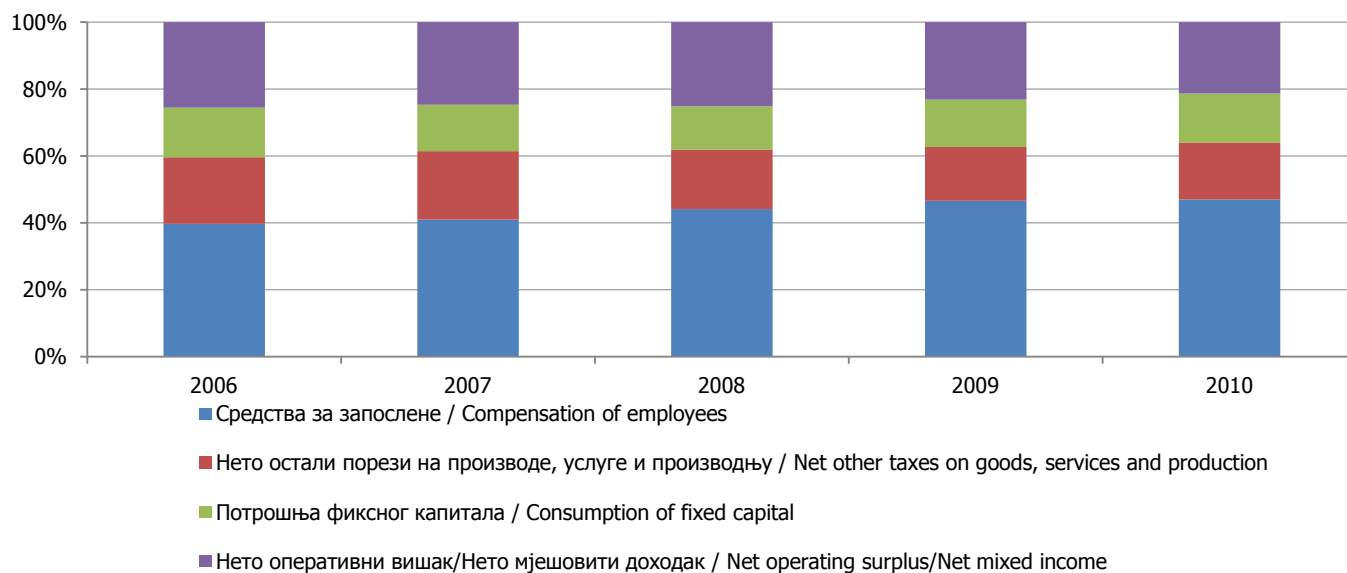
| | 2007 | | | | | |
|------------------------------------|--|---|---|---|--|-----------------------------------|
| | Бруто додата вриједност Gross value added | Средства за запослене Compensation of employees* | Нето остали порези на производњу Net other taxes on production* | Потрошња фиксног капитала Consumption of fixed capital* | Нето оперативни вишак / Нето мјешовити доходак Net operating surplus/Net mixed income* | |
| | хиљ. КМ/ thous. KM | | | | | |
| A | 917 799 | 113 973 | - 53 634 | 120 244 | 737 216 | A |
| B | 5 286 | 4 149 | 14 | 926 | 197 | B |
| C | 125 897 | 72 409 | 3 948 | 32 538 | 17 002 | C |
| D | 674 703 | 454 582 | 6 274 | 150 187 | 63 660 | D |
| E | 310 861 | 219 652 | 9 907 | 119 174 | - 37 872 | E |
| F | 398 131 | 160 216 | 5 841 | 32 841 | 199 233 | F |
| G | 870 388 | 371 979 | 13 342 | 89 454 | 395 613 | G |
| H | 116 669 | 69 293 | 950 | 6 577 | 39 849 | H |
| I | 458 121 | 228 021 | - 14 176 | 119 059 | 125 217 | I |
| J | 197 385 | 117 279 | 6 376 | 22 521 | 51 209 | J |
| K | 686 144 | 160 647 | 8 550 | 176 440 | 340 507 | K |
| импутирана рента | 368 144 | | | 159 959 | 208 185 | imputed rent |
| L | 634 362 | 535 991 | 2 791 | 95 580 | | L |
| M | 232 610 | 211 436 | 471 | 14 492 | 6 211 | M |
| N | 247 462 | 204 686 | 1 708 | 27 011 | 14 057 | N |
| O | 107 649 | 83 215 | 1 835 | 9 980 | 12 619 | O |
| FISIM (минус) | 146 377 | | | | 146 377 | FISIM (minus) |
| Бруто додата вриједност | 5 837 090 | 3 007 528 | - 5 803 | 1 017 024 | 1 818 341 | Gross Value Added |
| Нето порези на производе | 1 513 895 | | | | | Net taxes on products |
| Бруто домаћи производ | 7 350 985 | | | | | Gross Domestic Product |
| | | | | | | % |
| | Структура/Structure | | | | | |
| A | 12,5 | 1,6 | -0,7 | 1,6 | 10,0 | A |
| B | 0,1 | 0,1 | 0,0 | 0,0 | 0,0 | B |
| C | 1,7 | 1,0 | 0,1 | 0,4 | 0,2 | C |
| D | 9,2 | 6,2 | 0,1 | 2,0 | 0,9 | D |
| E | 4,2 | 3,0 | 0,1 | 1,6 | -0,5 | E |
| F | 5,4 | 2,2 | 0,1 | 0,4 | 2,7 | F |
| G | 11,8 | 5,1 | 0,2 | 1,2 | 5,4 | G |
| H | 1,6 | 0,9 | 0,0 | 0,1 | 0,5 | H |
| I | 6,2 | 3,1 | -0,2 | 1,6 | 1,7 | I |
| J | 2,7 | 1,6 | 0,1 | 0,3 | 0,7 | J |
| K | 9,3 | 2,2 | 0,1 | 2,4 | 4,6 | K |
| импутирана рента | 5,0 | | | 2,2 | 2,8 | imputed rent |
| L | 8,6 | 7,3 | 0,0 | 1,3 | | L |
| M | 3,2 | 2,9 | 0,0 | 0,2 | 0,1 | M |
| N | 3,4 | 2,8 | 0,0 | 0,4 | 0,2 | N |
| O | 1,5 | 1,1 | 0,0 | 0,1 | 0,2 | O |
| FISIM (минус) | 2,0 | | | | 2,0 | FISIM (minus) |
| Бруто додата вриједност | 79,4 | 40,9 | -0,1 | 13,8 | 24,7 | Gross Value Added |
| Нето порези на производе | 20,6 | | | | | Net taxes on products |
| Бруто домаћи производ | 100,0 | | | | | Gross Domestic Product |

10. БРУТО ДОМАЋИ ПРОИЗВОД И ДОХОДОВНЕ КОМПОНЕНТЕ, текуће цијене - наставак
GROSS DOMESTIC PRODUCT AND INCOME COMPONENTS, current prices – continued

| | 2006 | | | | | |
|------------------------------------|--|---|---|---|---|-----------------------------------|
| | Бруто додата вриједност Gross value added | Средства за запослене Compensation of employees* | Нето остали порези на производњу Net other taxes on production* | Потрошња фиксног капитала Consumption of fixed capital* | Нето оперативни вишак / Нето мјешовити доходак Net operating surplus/Net mixed income* | |
| хилъ. КМ/ thous. KM | | | | | | |
| A | 858 736 | 98 918 | - 34 515 | 109 399 | 684 934 | A |
| B | 3 014 | 2 830 | - 61 | 944 | - 699 | B |
| C | 114 611 | 63 597 | 4 334 | 31 000 | 15 680 | C |
| D | 599 162 | 395 659 | 4 671 | 123 142 | 75 690 | D |
| E | 312 279 | 189 450 | 12 813 | 116 965 | - 6 949 | E |
| F | 289 938 | 131 964 | 4 836 | 32 973 | 120 165 | F |
| G | 787 146 | 329 792 | 13 834 | 99 046 | 344 474 | G |
| H | 112 312 | 55 860 | 897 | 6 650 | 48 905 | H |
| I | 411 886 | 198 327 | - 11 092 | 118 522 | 106 129 | I |
| J | 136 750 | 83 104 | 2 881 | 16 133 | 34 632 | J |
| K | 644 012 | 149 676 | 6 300 | 177 156 | 310 880 | K |
| импутирана рента | 371 648 | | | 161 481 | 210 167 | imputed rent |
| L | 560 749 | 469 278 | 3 220 | 88 251 | | L |
| M | 205 321 | 185 068 | 325 | 12 339 | 7 589 | M |
| N | 212 685 | 176 347 | 1 396 | 24 655 | 10 287 | N |
| O | 85 952 | 65 130 | 1 738 | 7 967 | 11 117 | O |
| FISIM (минус) | 87 904 | | | | 87 904 | FISIM (minus) |
| Бруто додата вриједност | 5 246 649 | 2 595 000 | 11 577 | 965 142 | 1 674 930 | Gross Value Added |
| Нето порези на производе | 1 297 078 | | | | | Net taxes on products |
| Бруто домаћи производ | 6 543 726 | | | | | Gross Domestic Product |
| % | | | | | | |
| Структура/Structure | | | | | | |
| A | 13,1 | 1,5 | -0,5 | 1,7 | 10,5 | A |
| B | 0,0 | 0,0 | 0,0 | 0,0 | 0,0 | B |
| C | 1,8 | 1,0 | 0,1 | 0,5 | 0,2 | C |
| D | 9,2 | 6,0 | 0,1 | 1,9 | 1,2 | D |
| E | 4,8 | 2,9 | 0,2 | 1,8 | -0,1 | E |
| F | 4,4 | 2,0 | 0,1 | 0,5 | 1,8 | F |
| G | 12,0 | 5,0 | 0,2 | 1,5 | 5,3 | G |
| H | 1,7 | 0,9 | 0,0 | 0,1 | 0,7 | H |
| I | 6,3 | 3,0 | -0,2 | 1,8 | 1,6 | I |
| J | 2,1 | 1,3 | 0,0 | 0,2 | 0,5 | J |
| K | 9,8 | 2,3 | 0,1 | 2,7 | 4,8 | K |
| импутирана рента | 5,7 | | | 2,5 | 3,2 | imputed rent |
| L | 8,6 | 7,2 | 0,0 | 1,3 | | L |
| M | 3,1 | 2,8 | 0,0 | 0,2 | 0,1 | M |
| N | 3,3 | 2,7 | 0,0 | 0,4 | 0,2 | N |
| O | 1,3 | 1,0 | 0,0 | 0,1 | 0,2 | O |
| FISIM (минус) | 1,3 | | | | 1,3 | FISIM (minus) |
| Бруто додата вриједност | 80,2 | 39,7 | 0,2 | 14,7 | 25,6 | Gross Value Added |
| Нето порези на производе | 19,8 | | | | | Net taxes on products |
| Бруто домаћи производ | 100,0 | | | | | Gross Domestic Product |



Графикон 4. Средства за запослене, текуће цијене
Graph 4. Compensation of employees, current prices



Графикон 5. Доходовне компоненте бруто домаћег производа, текуће цијене
Graph 5. Income components of gross domestic product, current prices

11. БРУТО ДОМАЋИ ПРОИЗВОД, ПОТРОШНИ ПРИСТУП, текуће цијене
GROSS DOMESTIC PRODUCT, EXPENDITURE APPROACH, current prices

хиљ. КМ/ thous. KM

| | 2008 | 2009 | 2010 | |
|--|------------------|------------------|------------------|---|
| Коначна потрошња | 8 208 578 | 7 977 451 | 8 165 967 | Final consumption |
| Издаци за коначну потрошњу домаћинства | 6 333 597 | 6 139 440 | 6 268 368 | Household final consumption expenditure |
| Издаци за коначну потрошњу НПИСД | 96 488 | 73 849 | 87 958 | Final consumption expenditure of NIPSH |
| Издаци за коначну потрошњу државе | 1 778 493 | 1 764 162 | 1 809 641 | General government final cons. expenditure |
| Индивидуална потрошња државе | 820 233 | 735 057* | 762 878 | Individual government consumption |
| Колективна потрошња државе | 958 260 | 1 029 105* | 1 046 763 | Collective government consumption |
| Од тога: стварна лична потрошња | 7 250 318 | 6 948 346* | 7 119 204 | Of which: actual individual consumption |
| Бруто инвестиције | 2 525 412 | 2 255 031 | 1 873 329 | Gross capital formation |
| Бруто инвестиције у стална средства | 2 268 266 | 1 996 741 | 1 866 556 | Gross fixed capital formation |
| Промјене залиха | 256 688 | 258 196 | 6 649 | Change in inventories |
| Нето вриједности драгоцјености | 458 | 94 | 124 | Acquisition less disposal of valuables |
| Извоз роба и услуга | 2 678 378 | 2 338 591 | 3 083 995 | Export of goods and services |
| Увоз роба и услуга (минус) | 4 865 567 | 4 293 238 | 4 808 427 | Import of goods and services (minus) |
| Статистичка разлика (плус/минус) | 57 514 | 54 861 | 6 744 | Statistical discrepancy (plus/minus) |
| Бруто домаћи производ | 8 489 287 | 8 222 974 | 8 308 120 | Gross Domestic Product |

| | Структура/Structure | | | % |
|--|---------------------|--------------|--------------|---|
| Коначна потрошња | 96,7 | 97,1 | 98,3 | Final consumption |
| Издаци за коначну потрошњу домаћинства | 74,6 | 74,7 | 75,4 | Household final consumption expenditure |
| Издаци за коначну потрошњу НПИСД | 1,1 | 0,9 | 1,1 | Final consumption expenditure of NIPSH |
| Издаци за коначну потрошњу државе | 21,0 | 21,5 | 21,8 | General government final cons. expenditure |
| Индивидуална потрошња државе | 9,7 | 8,9* | 9,2 | Individual government consumption |
| Колективна потрошња државе | 11,3 | 12,6* | 12,6 | Collective government consumption |
| Од тога: стварна лична потрошња | 85,4 | 84,5* | 85,7 | Of which: actual individual consumption |
| Бруто инвестиције | 29,7 | 27,4 | 22,5 | Gross capital formation |
| Бруто инвестиције у стална средства | 26,7 | 24,3 | 22,4 | Gross fixed capital formation |
| Промјене залиха | 3,0 | 3,1 | 0,1 | Change in inventories |
| Нето вриједности драгоцјености | 0,0 | 0,0 | 0,0 | Acquisition less disposal of valuables |
| Извоз роба и услуга | 31,6 | 28,4 | 37,2 | Export of goods and services |
| Увоз роба и услуга (минус) | 57,3 | 52,2 | 57,9 | Import of goods and services (minus) |
| Статистичка разлика (плус/минус) | 0,7 | 0,7 | 0,1 | Statistical discrepancy (plus/minus) |
| Бруто домаћи производ | 100,0 | 100,0 | 100,0 | Gross Domestic Product |

12. РАЧУН ДОБАРА И УСЛУГА¹
GOODS AND SERVICES ACCOUNT

| | хиљ. КМ/ thous. KM | | | | |
|---|--------------------|------------|------------|------------|---|
| ИЗВОРИ | 2007 | 2008 | 2009 | 2010 | RESOURCES |
| P.1 Аутпут-вриједност производње | 12 199 774 | 14 384 283 | 13 999 559 | 14 924 622 | P.1 Output |
| P.11 Тржишна производња | 9 999 719 | 11 624 170 | 11 273 614 | 12 018 553 | P.11 Market output |
| P.12 Производња за властиту финалну употребу | 534 813 | 678 738 | 613 784 | 742 921 | P.12 Output for own final use |
| P.13 Остала нетржишна производња | 1 665 242 | 2 081 375 | 2 112 161 | 2 163 148 | P.13 Other non-market output |
| D.21 Порези на производе | 1 554 121 | 1 580 646 | 1 413 384 | 1 515 893 | D.21 Taxes on production |
| D.31 Субвенције на производе (минус) | 40 226 | 62 030 | 65 707 | 70 608 | D.31 Subsidies on products (minus) |
| P.7 Увоз робе и услуга | 4 013 642 | 4 865 567 | 4 293 238 | 4 808 427 | P.7 Import of goods and services |
| P.71 Увоз робе | 3 784 662 | 4 596 956 | 4 032 432 | 4 514 105 | P.71 Import of goods |
| P.72 Увоз услуга | 228 980 | 268 611 | 260 806 | 294 322 | P.72 Import of services |
| Расположива средства | 17 727 311 | 20 768 466 | 19 640 474 | 21 178 335 | Disposable resources |
| УПОТРЕБА | 2007 | 2008 | 2009 | 2010 | USES |
| P.2 Међуфазна потрошња | 6 362 684 | 7 413 613 | 7 124 262 | 8 061 788 | P.2 Intermediate consumption |
| P.3 Издаци за коначну потрошњу | 7 082 413 | 8 208 578 | 7 977 451 | 8 165 967 | P.3 Final consumption expenditure |
| P.31 Издаци за стварну личну потрошњу | 6 262 983 | 7 250 318 | 6 948 346* | 7 119 204 | P.31 Individual consumption expenditure |
| P.32 Издаци за колективну потрошњу државе | 819 430 | 958 260 | 1 029 105* | 1 046 763 | P.32 Collective consumption expenditure |
| P.51 Бруто инвестиције | 1 781 916 | 2 268 723 | 1 996 835 | 1 866 680 | P.51 Gross fixed capital formation |
| P.52 Промјене у залихама ² | 122 017 | 199 174 | 203 335 | -95 | P.52 Changes in inventories |
| P.6 Извоз робе и услуга | 2 378 281 | 2 678 378 | 2 338 591 | 3 083 995 | P.6 Export of goods and services |
| P.61 Извоз робе | 1 755 181 | 2 017 908 | 1 756 561 | 2 426 694 | P.61 Export of goods |
| P.62 Извоз услуга | 623 100 | 660 470 | 582 030 | 657 301 | P.62 Export of services |
| Употребљена средства | 17 727 311 | 20 768 466 | 19 640 474 | 21 178 335 | Used resources |

12.1. РАЧУН ПРОИЗВОДЊЕ¹
PRODUCTION ACCOUNT

| | | | | | хиљ. КМ/ thous. KM |
|--|------------------|------------------|------------------|------------------|--|
| ИЗВОРИ | 2007 | 2008 | 2009 | 2010 | RESOURCES |
| P.1 Аутпут-вриједност производње | 12 199 774 | 14 384 283 | 13 999 559 | 14 924 622 | P.1 Output |
| P.11 Тржишна производња | 9 999 719 | 11 624 170 | 11 273 614 | 12 018 553 | P.11 Market output |
| P.12 Производња за властиту финалну употребу | 534 813 | 678 738 | 613 784 | 654 342 | P.12 Output for own final use |
| P.13 Остала нетржишна производња | 1 665 242 | 2 081 375 | 2 112 161 | 2 251 727 | P.13 Other non-market output |
| D.21 Порези на производе | 1 554 121 | 1 580 646 | 1 413 384 | 1 515 893 | D.21 Taxes on production |
| D.31 Субвенције на производе (минус) | 40 226 | 62 030 | 65 707 | 70 608 | D.31 Subsidies on products (minus) |
| УПОТРЕБА | | | | | USES |
| P.2 Међуфазна потрошња | 6 362 684 | 7 413 613 | 7 124 262 | 8 061 788 | P.2 Intermediate consumption |
| V.1g Бруто домаћи производ | 7 350 985 | 8 489 287 | 8 222 974 | 8 308 120 | B.1g Gross domestic product |
| K.1 Потрошња фиксног капитала (минус) | 1 017 024 | 1 100 604 | 1 163 486 | 1 219 879 | K.1 Consumption of fixed capital (minus) |
| V.1n Нето домаћи производ | 6 333 961 | 7 388 683 | 7 059 488 | 7 0882 41 | B.1n Net domestic product |

12.2. РАЧУН ФОРМИРАЊА ДОХОТКА
GENERATION OF INCOME ACCOUNT

| | | | | | хиљ. КМ/ thous. KM |
|---|------------------|------------------|------------------|------------------|---|
| ИЗВОРИ | 2007 | 2008 | 2009 | 2010 | RESOURCES |
| V.1g Бруто домаћи производ | 7 350 985 | 8 489 287 | 8 222 974 | 8 308 120 | B.1g Gross domestic product |
| УПОТРЕБА | | | | | USES |
| D.1 Средства за запослене | 3 007 528 | 3 745 187 | 3 831 982 | 3 902 252 | D.1 Compensation of employees |
| D.11 Бруто плате | 3 007 528 | 3 745 187 | 3 831 982 | 3 902 252 | D.11 Wages and salaries |
| D.2 Порези на производњу и увоз | 1 635 598 | 1 667 326 | 1 486 283 | 1 586 842 | D.2 Taxes on production and imports |
| D.21 Порези на производе | 1 554 121 | 1 580 646 | 1 413 384 | 1 515 893 | D.21 Taxes on production |
| D.211 Порези на додату вриједност | 1 547 226 | 1 569 383 | 1 401 396 | 1 501 013 | D.211 Value added type taxes (VAT) |
| D.212 Порези и дацбине на увоз, искључујући ПДВ | 155 | 72 | 61 | 62 | D.212 Taxes and duties on imports excluding VAT |
| D.214 Порези на производе, осим ПДВ-а, пореза на увоз и извоз | 6 740 | 11 191 | 11 927 | 14 818 | D.214 Taxes on products except VAT, import and export taxes |
| D.29 Остали порези | 81 477 | 86 680 | 72 899 | 70 949 | D.29 Other taxes on production |
| D.3 Субвенције (минус) | 127 506 | 156 591 | 165 679 | 173 689 | D.3 Subsidies (minus) |
| D.31 Субвенције на производе (минус) | 40 226 | 62 030 | 65 707 | 70 608 | D.31 Subsidies on products (minus) |
| D.39 Остале субвенције на производњу (минус) | 87 280 | 94 561 | 99 972 | 103 081 | D.39 Other subsidies on production (minus) |
| V.2g Бруто пословни вишак | 1 437 177 | 1 849 072 | 1 740 477 | 1 729 051 | B.2g Gross operating surplus |
| K.1 Потрошња фиксног капитала (минус) | 903 347 | 958 693 | 1 044 131 | 1 088 067 | K.1 Consumption of fixed capital (minus) |
| V.2n Нето пословни вишак | 533 830 | 890 379 | 696 346 | 640 984 | B.2n Net operating surplus |
| V.3g Бруто мјешовити доходак | 1 398 188 | 1 384 293 | 1 329 911 | 1 263 664 | B.3g Gross mixed income |
| K.1 Потрошња фиксног капитала (минус) | 113 677 | 141 911 | 119 355 | 131 811 | K.1 Consumption of fixed capital (minus) |
| V.3n Нето мјешовити доходак | 1 284 511 | 1 242 382 | 1 210 556 | 1 131 853 | B.3n Net mixed income |

¹Услуге финансијског посредовања индиректно мјерене- FISIM су дио међуфазне потрошње/Financial Intermediation Services Indirectly Measured-FISIM are part of intermediate consumption

² Обухваћена и статистичка разлика/Statistical discrepancy included

13. РАЧУН ПРОИЗВОДЊЕ ЗА НЕФИНАНСИЈСКИ СЕКТОР³
PRODUCTION ACCOUNT FOR NON-FINANCIAL SECTOR

| хиљ. КМ/thous. KM | | | | | |
|---|------------------|------------------|------------------|------------------|--|
| ИЗВОРИ | 2007 | 2008 | 2009 | 2010 | RESOURCES |
| P.1 Аутпут-вриједност производње | 6 610 474 | 8 328 973 | 8 027 374 | 8 886 071 | P.1 Output |
| P.11 Тржишна производња | 6 573 732 | 8 273 805 | 7 974 968 | 8 828 060 | P.11 Market output |
| P.12 Производња за властиту финалну употребу | 36 742 | 55 168 | 52 406 | 58 011 | P.12 Output for own final use |
| УПОТРЕБА | | | | | USES |
| P.2 Међуфазна потрошња | 3 903 196 | 4 861 314 | 4 684 085 | 5 498 589 | P.2 Intermediate consumption |
| V.1g Бруто додата вриједност | 2 707 278 | 3 467 659 | 3 343 289 | 3 387 482 | B.1g Gross Value Added |
| K.1 Потрошња фиксног капитала (минус) | 582 677 | 624 308 | 706 620 | 732 847 | K.1 Consumption of fixed capital (minus) |
| V.1n Нето додата вриједност | 2 124 601 | 2 843 351 | 2 636 669 | 2 654 635 | B.1n Net Value Added |

13.1. РАЧУН ФОРМИРАЊА ДОХОТКА ЗА НЕФИНАНСИЈСКИ СЕКТОР³
GENERATION OF INCOME ACCOUNT FOR NON-FINANCIAL SECTOR

| хиљ. КМ/thous. KM | | | | | |
|---|------------------|------------------|------------------|------------------|---|
| ИЗВОРИ | 2007 | 2008 | 2009 | 2010 | RESOURCES |
| V.1g Бруто додата вриједност | 2 707 278 | 3 467 659 | 3 343 289 | 3 387 482 | B.1g Gross Value Added |
| УПОТРЕБА | | | | | USES |
| D.1 Средства за запослене | 1 678 946 | 2 009 830 | 2 031 733 | 2 105 825 | D.1 Compensation of employees |
| D.11 Бруто плате | 1 678 946 | 2 009 830 | 2 031 733 | 2 105 825 | D.11 Wages and salaries |
| D.29 Остали порези | 57 291 | 59 742 | 48 229 | 45 223 | D.29 Other taxes on production |
| D.39 Остале субвенције на производњу (минус) | 32 828 | 42 503 | 51 284 | 52 275 | D.39 Other subsidies on production (minus) |
| V.2g Бруто пословни вишак | 1 003 869 | 1 440 590 | 1 314 611 | 1 288 709 | B.2g Gross operating surplus |
| K.1 Потрошња фиксног капитала (минус) | 582 677 | 624 308 | 706 620 | 732 847 | K.1 Consumption of fixed capital (minus) |
| V.2n Нето пословни вишак | 421 192 | 816 282 | 607 991 | 555 862 | B.2n Net operating surplus |

14. РАЧУН ПРОИЗВОДЊЕ ЗА ФИНАНСИЈСКИ СЕКТОР³
PRODUCTION ACCOUNT FOR FINANCIAL SECTOR

| | хилъ. КМ/ thous. KM | | | | |
|---|---------------------|----------------|----------------|----------------|---|
| ИЗВОРИ | 2007 | 2008 | 2009 | 2010 | RESOURCES |
| P.1 Аутпут-вриједност производње | 328 967 | 371 259 | 379 926 | 374 684 | P.1 Output |
| P.11 Тржишна производња | 328 967 | 371 259 | 379 926 | 3746 84 | P.11 Market output |
| P.12 Производња за властиту финалну употребу | 0 | 0 | 0 | 0 | P.12 Output for own final use |
| УПОТРЕБА | | | | | USES |
| P.2 Међуфазна потрошња | 136 192 | 156 070 | 148 644 | 153 568 | P.2 Intermediate consumption |
| В.1g Бруто додата вриједност | 192 775 | 215 189 | 231 282 | 221 116 | B.1g Gross Value Added |
| K.1 Потрошња фиксног капитала (минус) | 22 226 | 25 557 | 26 981 | 27 017 | K.1 Consumption of fixed capital (minus) |
| В.1n Нето додата вриједност | 170 549 | 189 632 | 204 301 | 194 099 | B.1n Net Value Added |

14.1. РАЧУН ФОРМИРАЊА ДОХОТКА ЗА ФИНАНСИЈСКИ СЕКТОР³
GENERATION OF INCOME ACCOUNT FOR FINANCIAL SECTOR

| | хилъ. КМ/ thous. KM | | | | |
|---------------------------------------|---------------------|----------------|----------------|----------------|---|
| ИЗВОРИ | 2007 | 2008 | 2009 | 2010 | RESOURCES |
| В.1g Бруто додата вриједност | 192 775 | 215 189 | 231 282 | 221 116 | B.1g Gross Value Added |
| УПОТРЕБА | | | | | USES |
| D.1 Средства за запослене | 113 383 | 135 896 | 138 277 | 141 333 | D.1 Compensation of employees |
| D.11 Бруто плате | 113 383 | 135 896 | 138 277 | 141 333 | D.11 Wages and salaries |
| D.29 Остали порези | 6 336 | 8 147 | 7 076 | 7 204 | D.29 Other taxes on production |
| V.2g Бруто пословни вишак | 73 056 | 71 146 | 85 929 | 72 579 | B.2g Gross operating surplus |
| K.1 Потрошња фиксног капитала (минус) | 22 226 | 25 557 | 26 981 | 27 017 | K.1 Consumption of fixed capital (minus) |
| V.2n Нето пословни вишак | 50 830 | 45 589 | 58 948 | 45 562 | B.2n Net operating surplus |

15. РАЧУН ПРОИЗВОДЊЕ ЗА СЕКТОР ДРЖАВЕ³
PRODUCTION ACCOUNT FOR GOVERNMENT SECTOR

| ИЗВОРИ | 2007 | 2008 | 2009 | 2010 | RESOURCES |
|---|------------------|------------------|------------------|------------------|---|
| | | | | | хиљ. КМ/ thous. KM |
| P.1 Аутпут-вриједност производње | 1 550 530 | 1 934 355 | 1 998 005 | 2 035 190 | P.1 Output |
| P.11 Тржишна производња | 0 | 0 | 0 | 0 | P.11 Market output |
| P.12 Производња за властиту финалну употребу | 0 | 0 | 0 | 0 | P.12 Output for own final use |
| P.13 Остала нетржишна производња | 1 550 530 | 1 934 355 | 1 998 005 | 2 035 190 | P.13 Other non-market output |
| УПОТРЕБА | | | | | USES |
| P.2 Међуфазна потрошња | 470 565 | 488 291 | 485 733 | 532 056 | P.2 Intermediate consumption |
| В.1g Бруто додата вриједност | 1 079 965 | 1 446 064 | 1 512 272 | 1 503 134 | B.1g Gross Value Added |
| K.1 Потрошња фиксног капитала (минус) | 135 485 | 142 879 | 142 096 | 159 701 | K.1 Consumption of fixed capital (minus) |
| В.1n Нето додата вриједност | 944 480 | 1 303 185 | 1 370 176 | 1 343 433 | B.1n Net Value Added |

15.1. РАЧУН ФОРМИРАЊА ДОХОТКА ЗА СЕКТОР ДРЖАВЕ³
GENERATION OF INCOME ACCOUNT FOR GOVERNMENT SECTOR

| ИЗВОРИ | 2007 | 2008 | 2009 | 2010 | RESOURCES |
|---------------------------------------|------------------|------------------|------------------|------------------|---|
| | | | | | хиљ. КМ/ thous. KM |
| В.1g Бруто додата вриједност | 1 079 965 | 1 446 064 | 1 512 272 | 1 503 134 | B.1g Gross Value Added |
| УПОТРЕБА | | | | | USES |
| D.1 Средства за запослене | 939 889 | 1 297 875 | 1 365 324 | 1 338 356 | D.1 Compensation of employees |
| D.11 Бруто плате | 939 889 | 1 297 875 | 1 365 324 | 1 338 356 | D.11 Wages and salaries |
| D.29 Остали порези | 4 591 | 5 310 | 4 852 | 5 078 | D.29 Other taxes on production |
| V.2g Бруто пословни вишак | 135 485 | 142 879 | 142 096 | 159 700 | B.2g Gross operating surplus |
| K.1 Потрошња фиксног капитала (минус) | 135 485 | 142 879 | 142 096 | 159 700 | K.1 Consumption of fixed capital (minus) |
| V.2n Нето пословни вишак | 0 | 0 | 0 | 0 | B.2n Net operating surplus |

16. РАЧУН ПРОИЗВОДЊЕ ЗА СЕКТОР ДОМАЋИНСТВА³
PRODUCTION ACCOUNT FOR HOUSEHOLDS SECTOR

| ИЗВОРИ | 2007 | 2008 | 2009 | 2010 | RESOURCES |
|--|------------------|------------------|------------------|------------------|--|
| | | | | | хиљ. КМ/thous. KM |
| P.1 Аутпут-вриједност производње | 3 595 091 | 3 602 676 | 3 480 098 | 3 500 719 | P.1 Output |
| P.11 Тржишна производња | 3 097 020 | 2 979 106 | 2 918 720 | 2 815 809 | P.11 Market output |
| P.12 Производња за властиту финалну употребу | 498 071 | 623 570 | 561 378 | 684 910 | P.12 Output for own final use |
| УПОТРЕБА | | | | | USES |
| P.2 Међуфазна потрошња | 1 641 150 | 1 643 781 | 1 550 748 | 1 631 569 | P.2 Intermediate consumption |
| B.1g Бруто додата вриједност | 1 953 941 | 1 958 895 | 1 929 350 | 1 869 150 | B.1g Gross Value Added |
| K.1 Потрошња фиксног капитала (минус) | 273 635 | 303 847 | 284 208 | 296 086 | K.1 Consumption of fixed capital (minus) |
| B.1n Нето додата вриједност | 1 680 306 | 1 655 048 | 1 645 142 | 1 573 064 | B.1n Net Value Added |

16.1 РАЧУН ФОРМИРАЊА ДОХОТКА ЗА СЕКТОР ДОМАЋИНСТВА³
GENERATION OF INCOME ACCOUNT FOR HOUSEHOLDS SECTOR

| ИЗВОРИ | 2007 | 2008 | 2009 | 2010 | RESOURCES |
|--|------------------|------------------|------------------|------------------|--|
| | | | | | хиљ. КМ/thous. KM |
| B.1g Бруто додата вриједност | 1 953 941 | 1 958 895 | 1 929 350 | 1 869 150 | B.1g Gross Value Added |
| УПОТРЕБА | | | | | USES |
| D.1 Средства за запослене | 229 998 | 241 818 | 256 743 | 265 515 | D.1 Compensation of employees |
| D.11 Бруто плате | 229 998 | 241 818 | 256 743 | 265 515 | D.11 Wages and salaries |
| D.29 Остали порези | 12 064 | 12 147 | 11 977 | 12 700 | D.29 Other taxes on production |
| D.39 Остале субвенције на производњу (минус) | 54 452 | 52 058 | 48 688 | 50 807 | D.39 Other subsidies on production (minus) |
| V.2g Бруто пословни вишак | 368 143 | 372 695 | 379 407 | 378 078 | B.2g Gross operating surplus |
| K.1 Потрошња фиксног капитала (минус) | 159 958 | 161 936 | 164 853 | 164 275 | K.1 Consumption of fixed capital (minus) |
| V.2n Нето пословни вишак | 208 185 | 210 759 | 214 554 | 213 803 | B.2n Net operating surplus |
| V.3g Бруто мјешовити доходак | 1 398 188 | 1 384 293 | 1 329 911 | 1 263 664 | B.3g Gross mixed income |
| K.1 Потрошња фиксног капитала (минус) | 113 677 | 141 911 | 119 355 | 131 811 | K.1 Consumption of fixed capital (minus) |
| V.3n Нето мјешовити доходак | 1 284 511 | 1 242 382 | 1 210 556 | 1 131 853 | B.3n Net mixed income |

17. РАЧУН ПРОИЗВОДЊЕ ЗА СЕКТОР НЕПРОФИТНИХ ИНСТИТУЦИЈА КОЈЕ СЛУЖЕ ДОМАЋИНСТВИМА³
PRODUCTION ACCOUNT FOR THE SECTOR OF NON-PROFIT INSTITUTIONAL UNITS SERVING HOUSEHOLDS

хиљ. КМ/thous. KM

| ИЗВОРИ | 2007 | 2008 | 2009 | 2010 | RESOURCES |
|---|---------------|---------------|---------------|---------------|---|
| P.1 Аутпут-вриједност производње | 114 712 | 147 020 | 114 156 | 127 958 | P.1 Output |
| P.11 Тржишна производња | 0 | 0 | 0 | 0 | P.11 Market output |
| P.12 Производња за властиту финалну употребу | 0 | 0 | 0 | 0 | P.12 Output for own final use |
| P.13 Остала нетржишна производња | 114 712 | 147 020 | 114 156 | 127 958 | P.13 Other non-market output |
| УПОТРЕБА | | | | | USES |
| P.2 Међуфазна потрошња | 65 204 | 81 905 | 69 905 | 71 763 | P.2 Intermediate consumption |
| B.1g Бруто додата вриједност | 49 508 | 65 115 | 44 251 | 56 195 | B.1g Gross Value Added |
| K.1 Потрошња фиксног капитала (минус) | 3 001 | 4 013 | 3 581 | 4 228 | K.1 Consumption of fixed capital (minus) |
| B.1n Нето додата вриједност | 46 507 | 61 102 | 40 670 | 51 967 | B.1n Net Value Added |

17.1. РАЧУН ФОРМИРАЊА ДОХОТКА ЗА СЕКТОР НЕПРОФИТНИХ ИНСТИТУЦИЈА КОЈЕ СЛУЖЕ ДОМАЋИНСТВИМА³
GENERATION OF INCOME ACCOUNT FOR THE SECTOR OF NON-PROFIT INSTITUTIONAL UNITS SERVING HOUSEHOLDS

хиљ. КМ/thous. KM

| ИЗВОРИ | 2007 | 2008 | 2009 | 2010 | RESOURCES |
|--|---------------|---------------|---------------|---------------|---|
| B.1g Бруто додата вриједност | 49 508 | 65 115 | 44 251 | 56 195 | B.1g Gross Value Added |
| УПОТРЕБА | | | | | USES |
| D.1 Средства за запослене | 45 312 | 59 768 | 39 905 | 51 223 | D.1 Compensation of employees |
| D.11 Бруто плате | 45 312 | 59 768 | 39 905 | 51 223 | D.11 Wages and salaries |
| D.29 Остали порези | 1 195 | 1 334 | 765 | 744 | D.29 Other taxes on production |
| B.2g Бруто пословни вишак | 3 001 | 4 013 | 3 581 | 4 228 | B.2g Gross operating surplus |
| K.1 Потрошња фиксног капитала (минус) | 3 001 | 4 013 | 3 581 | 4 228 | K.1 Consumption of fixed capital (minus) |
| B.2n Нето пословни вишак | 0 | 0 | 0 | 0 | B.2n Net operating surplus |

³ Услуге финансијског посредовања индиректно мјерене-FISIM су дио бруто/нето додате вриједности, бруто/нето пословног вишка и бруто/нето мјешовитог дохотка
Financial Intermediation Services Indirectly Measured-FISIM are part of gross/net value added, gross/net operating surplus and gross/net mixed income

**Начелник Одјељења за израду публикационих
база података и статистичких публикација**
Владан Сибиновић ***Head of Division for Creation of Publication
Data Bases and Statistical Publications***
Vladan Sibinović

Рукопис припремили
Одјељење националних рачуна ***Prepared by***
National accounts division

Дизајн
Александра Зећ ***Design***
Aleksandra Zec

Превод
Јелена Кандић ***Translation***
Jelena Kandić

Редакциони одбор
Јелена Ђокић, Милка Михолчић, Нада Јаковљевић,
Биљана Ђукић, Богдана Радић ***Editorial Board***
*Jelena Đokić, Milka Miholjčić, Nada Jakovljević,
Biljana Đukić, Bogdana Radić*

Одговара
Др Радмила Чичковић, директор ***Person responsible***
Radmila Čičković, PhD, Director General

Издаје и штампа Републички завод за статистику, Република
Српска, Бања Лука, Вељка Млађеновића 12д - Тел. +387 51 332
700 – Др Радмила Чичковић, директор - Тираж 40 - Излази
годишње - Преглед је објављен и на Интернету на адреси:
www.rzs.rs.ba - E-mail: stat@rzs.rs.ba - **Приликом коришћења
података обавезно навести извор**

*Edited, published and printed by Republika Srpska Institute of
Statistics, Banja Luka, Veljka Mladenovića 12d - Tel. +387 51 332
700 - Radmila Čičković, PhD, Director General - Total print run copies
40 - Annual periodicity - Review is available on the Internet at:
www.rzs.rs.ba - E-mail: stat@rzs.rs.ba - **These data can be used
provided the source is acknowledged***