

РЕПУБЛИКА СРПСКА
РЕПУБЛИЧКИ ЗАВОД ЗА СТАТИСТИКУ
REPUBLIKA SRPSKA
INSTITUTE OF STATISTICS

БОСНА И ХЕРЦЕГОВИНА
BOSNIA AND HERZEGOVINA

ЦИЈЕНЕ

PRICES

Број: **3**
No: **3**

СТАТИСТИЧКИ БИЛТЕН
STATISTICAL BULLETIN

Бања Лука
Banja Luka

2011

НАЧЕЛНИК ОДЈЕЉЕЊА ЗА ИЗРАДУ ПУБЛИКАЦИОНИХ БАЗА ПОДАТАКА И СТАТИСТИЧКИХ ПУБЛИКАЦИЈА: Владан Сибиновић
HEAD OF DIVISION FOR CREATION OF PUBLICATION DATA BASES AND STATISTICAL PUBLICATIONS: Vladan Sibinović

РУКОПИС ПРИПРЕМИЛЕ: Биљана Тешић, Јасминка Милић
PREPARED BY: Biljana Tešić, Jasminka Milić

ДИЗАЈН: Владан Сибиновић, Александра Зеџ
DESIGN: Vladan Sibinović, Aleksandra Žec

РЕДАКЦИОНИ ОДБОР: Јелена Ђокић, Милка Михолјчић, Нада Јаковљевић, Биљана Ђукић, Богдана Радић
REDACTIONAL BOARD: Jelena Đokić, Milka Miholjčić, Nada Jakovljević, Biljana Đukić, Bogdana Radić

ОДГОВАРА: Др Радмила Чичковић, директор
PERSON RESPONSIBLE: Dr Radmila Čičković, Director General

ПРЕДГОВОР

У овом билтену Републички завод за статистику Републике Српске објављује податке из области статистике цијена. Кроз индексе потрошачких и произвођачких цијена, на свеобухватан начин су приказана кретања малопродајних цијена, као и цијена произвођача индустријских производа у Републици Српској у 2010. години.

Индекси потрошачких и произвођачких цијена у Републици Српској дио су јединствене методологије, која је прихваћена од стране све три статистичке институције у БиХ и у складу су с међународним препорукама и стандардима.

Билтен садржи мјесечне серије података за 2010. годину, на нивоу укупног индекса и индекса одјељака (главних категорија потрошње), за потрошачке цијене као и података за 2010. годину, на нивоу укупног индекса и индекса области индустријске производње за произвођачке цијене.

Подаци су поредани у табеле у којима се, на једноставан начин, могу анализирати индекси кретања цијена у односу на различите временске периоде.

У циљу лакшег кориштења података у билтену су дата основна методолошка објашњења.

У првом дијелу билтена дате су временске серије на нивоу укупног индекса са референтном базом од 2005. године за потрошачке цијене и децембром 2006. године за произвођачке цијене.

У другом дијелу приказани су индекси по мјесецима за 2010. годину према главним категоријама потрошње тј. областима индустријске производње, док је у задњем дијелу дата детаљнија структура.

Подаци о индексима потрошачких и произвођачких цијена редовно се објављују у мјесечним и кварталним публикацијама Завода, као и у форми посебних мјесечних саопштења. Сви подаци су доступни на web страници Завода www.rzs.rs.ba.

Добродошле су све сугестије и примједбе у циљу побољшања ове публикације.

Др Радмила Чичковић
Директор
Републичког завода за статистику

Dr Radmila Čičković
Director General
Republika Srpska Institute of Statistics

FOREWORD

In this Bulletin, Republika Srpska Institute of Statistics publishes data from price statistics field. Through consumer and producer price indices, price trends for retail trade and industrial products trade in Republika Srpska in 2010 are shown in a comprehensive way.

Consumer and producer price indices in Republika Srpska are a part of the common methodology which is accepted by the three statistical institutions in BH and which is in line with international recommendations and standards.

This Bulletin comprises monthly series of data for 2010, on the level of the total index and division indices (indices of main consumption categories) in consumer prices as well as data for 2010, on the level of the overall index and industrial production divisions indices for producer prices.

Data are sorted in tables in which, in a simple way, you can analyze indices of price trends through different periods.

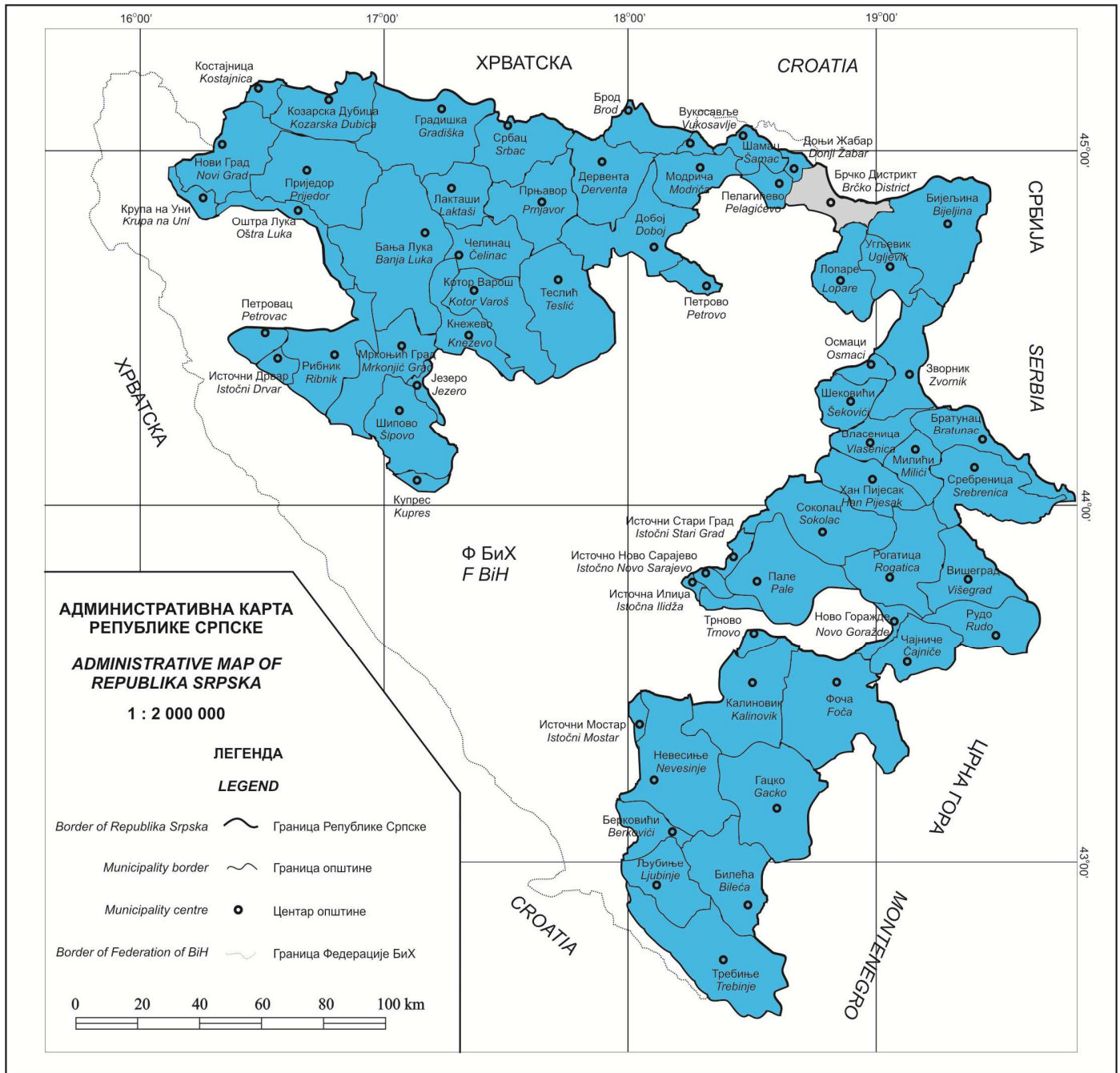
In order to facilitate the use of data, the Bulletin provides basic methodological explanations.

In the first part of the Bulletin, time series on the level of total index with the reference base from 2005 for consumer prices and December 2006 for producer prices are presented.

In the second part of the Bulletin indices by month for 2010 are presented, according to the main consumption categories and industrial production divisions, while the last part is dedicated to a more detailed structure.

Data on consumer and producer price indices are published regularly in monthly and quarterly publications of the Institute, as well as in the form of individual monthly releases. All data are available on the Institute website www.rzs.rs.ba.

In order to improve this publication, all suggestions and remarks will be highly appreciated.



САДРЖАЈ
CONTENTS

	Страна Page
ПРЕДГОВОР FOREWORD	3
МЕТОДОЛОШКА ОБЈАШЊЕЊА METHODOLOGY	7
1. ПРЕГЛЕД МЈЕСЕЧНИХ ИНДЕКСА ПОТРОШАЧКИХ ЦИЈЕНА ЗА 2010. MONTHLY CONSUMER PRICE INDICES OVERVIEW FOR 2010	10
1.1. Преглед мјесечних индекса потрошачких цијена (Ø 2005=100) <i>Monthly Consumer Price Indices overview (Ø 2005=100)</i>	10
1.2. Преглед мјесечних индекса потрошачких цијена (претходни мјесец=100) <i>Monthly Consumer Price Indices overview (previous month=100)</i>	10
1.3. Преглед мјесечних индекса потрошачких цијена (исти мјесец претходне године=100) <i>Monthly Consumer Price Indices overview (the same month of previous year=100)</i>	10
1.4. Преглед мјесечних индекса потрошачких цијена (децембар претходне године=100) <i>Monthly Consumer Price Indices overview (December of previous year=100)</i>	10
2. ПРЕГЛЕД МЈЕСЕЧНИХ ИНДЕКСА ЦИЈЕНА ПРОИЗВОЂАЧА ИНДУСТРИЈСКИХ ПРОИЗВОДА ЗА 2010. MONTHLY PRODUCER PRICE INDICES OVERVIEW FOR 2010	13
2.1. Преглед мјесечних индекса цијена произвођача индустријских производа (децембар 2006=100) <i>Monthly consumer price indices overview (December 2006=100)</i>	13
2.2. Преглед мјесечних индекса цијена произвођача индустријских производа (претходни мјесец=100) <i>Monthly consumer price indices overview (Previous month=100)</i>	13
2.3. Преглед мјесечних индекса цијена произвођача индустријских производа (исти мјесец претходне године=100) <i>Monthly consumer price indices overview (The same month of previous year=100)</i>	13
2.4. Преглед мјесечних индекса цијена произвођача индустријских производа (децембар претходне године=100) <i>Monthly consumer price indices overview (December of previous year =100)</i>	13
3. ИНДЕКСИ ПОТРОШАЧКИХ ЦИЈЕНА ПО ГЛАВНИМ ОДЈЕЉЦИМА ПОТРОШЊЕ CONSUMER PRICE INDICES BY MAIN DIVISIONS OF CONSUMPTION	16
3.1. Индекси потрошачких цијена за 2010. годину, по главним одјељцима потрошње (база индекса 2005=100) <i>Consumer Price Indices for 2010 by main divisions of consumption (Indices base 2005=100)</i>	16
3.2. Индекси потрошачких цијена за 2010. годину, по главним одјељцима потрошње (промјене у односу на претходни мјесец) <i>Consumer Price Indices for 2010 by main divisions of consumption (Changes in relation to previous month)</i>	18
3.3. Индекси потрошачких цијена за 2010. годину, по главним одјељцима потрошње (промјене у односу на исти мјесец претходне године) <i>Consumer Price Indices for 2010 by main divisions of consumption (Changes in relation to the same month of previous year)</i>	20
3.4. Индекси потрошачких цијена за 2010. годину, по главним одјељцима потрошње (децембар 2009=100) <i>Consumer Price Indices for 2010 by main divisions of consumption (December 2009=100)</i>	22
4. ИНДЕКСИ ПОТРОШАЧКИХ ЦИЈЕНА ПО ГЛАВНИМ КЛАСАМА ПОТРОШЊЕ CONSUMER PRICE INDICES BY MAIN CLASSES OF CONSUMPTION	24
4.1. Индекси потрошачких цијена за 2010. годину, по главним класама потрошње (база индекса 2005=100) <i>Consumer Price Indices for 2010 by main classes of consumption (Indices base 2005=100)</i>	24
4.2. Индекси потрошачких цијена за 2010. годину, по главним класама потрошње (промјене у односу на претходни мјесец) <i>Consumer Price Indices for 2010 by main classes of consumption (Changes in relation to previous month)</i>	28
4.3. Индекси потрошачких цијена за 2010. годину, по главним класама потрошње (промјене у односу на исти мјесец претходне године) <i>Consumer Price Indices for 2010 by main classes of consumption (Changes in relation to the same month of previous year)</i>	32
4.4. Индекси потрошачких цијена за 2010. годину, по главним класама потрошње (база индекса децембар 2009.) <i>Consumer Price Indices for 2010 by main classes of consumption (Indices base December 2009)</i>	36
4.5. Учешће у укупном индексу, по главним одјељцима потрошње <i>Participation in the total index by main divisions of consumption</i>	40

5. ИНДЕКСИ ЦИЈЕНА ПРОИЗВОЂАЧА ЗА 2010. ГОДИНУ, ПО ПОДРУЧЈИМА И ОБЛАСТИМА ИНДУСТРИЈСКЕ ПРОИЗВОДЊЕ PRODUCER PRICE INDICES FOR 2010 BY INDUSTRIAL SECTION AND DIVISION	41
5.1. Индекси цијена произвођача за 2010. годину, по подручјима и областима индустријске производње (промјене у односу на претходни мјесец) <i>Producer price indices for 2010 by industrial section and division (Changes in relation to previous month)</i>	41
5.2. Индекси цијена произвођача за 2010. годину, по подручјима и областима индустријске производње (промјене у односу на исти мјесец претходне године) <i>Consumer price indices for 2010 by industrial section and division (Changes in relation to the same month of previous year)</i>	44
5.3. Индекси цијена произвођача индустријских производа за 2010. годину, по подручјима и областима индустријске производње (база индекса децембар 2009) <i>Producer price indices for 2010 by industrial section and division (Indices base December 2009)</i>	47
5.4. Индекси цијена произвођача индустријских производа за 2010. годину, по подручјима и областима индустријске производње (база индекса децембар 2006=100) <i>Producer price indices for 2010 by industrial section and division (Indices base December 2006=100)</i>	50
5.5. Учешће у укупном индексу, по областима индустријске производње <i>Participation in the total index by industrial divisions</i>	53

МЕТОДОЛОШКА ОБЈАШЊЕЊА

METHODOLOGY

Дефиниције

Индекс потрошачких цијена представља мјеру просјечне промјене цијена производа (роба и услуга) које резидентна домаћинства купују ради задовољења својих личних потреба.

Индекс цијена произвођача индустријских производа представља мјеру просјечне промјене цијена индустријских производа, које су произвођачи индустријских производа произвели и продали у Републици Српској.

Намјена

Индекс потрошачких цијена користи се као мјера инфлације, као индикатор за очување вриједности код уговора с индексним клаузулама, служи као дефлатор финалне потрошње домаћинстава и користи се за упоређивање стопе инфлације с другим регионима.

Индекс цијена произвођача индустријских производа је краткорочни статистички индикатор који показује динамику кретања цијена индустријских производа.

Обухват

Индекс потрошачких цијена у Републици Српској израчунава се на основу репрезентативне листе производа коју у 2010. години чини 579 производа. Сваког мјесеца прикупља се више од 9000 цијена по унапријед дефинисаном узорку продајних мјеста и градова.

- **Географски обухват:** цијене се прикупљају на шест локација (градова): Бања Лука, Бијељина, Добој, Источно Сарајево, Приједор и Требиње.

- **Обухват производа:** обухваћени су најважнији производи и услуге које купује резидентно становништво ради финалне потрошње. Обухват добара и услуга редовно се ревидира како би се очувала репрезентативност листе производа с обзиром на укусе потрошача и њихове навике у погледу куповине.

Цијене произвођача индустријских производа се прикупљају на основу репрезентативне листе производа коју у 2010. години чини 437 производа. Сваког мјесеца прикупља се 1 111 цијена. Податке о цијенама мјесечно доставља 299 изабраних предузећа.

Извори и методе прикупљања података

Потрошачке цијене се прикупљају према утврђеном распореду обиласка продавница и тржница које су одређене као мјеста снимања и према јасно дефинисаним спецификацијама производа/услуге.

Definitions

Consumer Price Index represents a measure of the average price changes for products (goods and services) which consumers buy for their own personal needs.

Producer Price Index is a measure of the average change in prices of industrial products, which producers of industrial products have produced and sold in Republika Srpska.

Purpose

Consumer Price Index is used as a measure of inflation, as an indicator of value of contracts with index clauses, and it also serves as a deflator of final purchasing power of consumers. It is used for comparison of inflation rates between regions as well.

Producer Price Index is a short-term statistical indicator which shows the dynamics of industrial products price changes among enterprises.

Sample

In Republika Srpska, Consumer Price Index is calculated using the representative list of products which in 2010 consisted of 579 products. Each month more than 9000 prices are collected according to the defined sample of retail stores and cities.

- **Geographic Sample:** *prices are collected at six locations (in six cities): Banja Luka, Bijeljina, Doboј, Istočno Sarajevo, Prijedor, and Trebinje.*

- **Product sample:** *the most important products and services which residents buy for their final spending needs are included. Sample of goods and services is revised regularly, in order to maintain the representative list of products, which takes into account consumers' choice and their shopping habits.*

Producer Prices of industrial products are collecting according to the representative list of products which in 2010 consists of 437 products. Each month 1 111 prices are collected. Producer prices are submitted monthly by 299 chosen enterprises.

Sources and methods of data collection

All prices are collected according to the defined schedule of visits to stores and markets which are chosen as locations for price collection, as well as in accordance with clearly defined specifications of a product/service.

Сниматељи на основу тих информација самостално бирају конкретан производ чију ће цијену снимати на одређеном продајном мјесту, у складу са критеријем најпродаванијег производа. Како би се осигурало да сниматељи из мјесеца у мјесец снимају цијене истих производа, те како би се могло пратити које производе сниматељи посматрају на терену, потребно је у упитник унијети све тражене карактеристике производа, те информације о евентуалним замјенама уколико их има. Такав начин снимања омогућује праћење промјене кретања цијена између два периода тј. праћење динамике.

За потребе индекса потрошачких цијена, снимање цијена се врши сљедећих дана у мјесецу:

- за пољопривредне производе који се продају на пијацама цијене се прикупљају два пута мјесечно и то у првој и трећој седмици у мјесецу;
- за све остале производе цијене се у складу са важећим Европским регулативама прикупљају једном мјесечно (између 1. и 21. у мјесецу), с тим да се нужно одржава исти интервал између прикупљања.

Цијене произвођача индустријских производа се прикупљају према Номенклатури индустријских производа БиХ 2005 (Службени гласник БиХ, бр. 19/06 од 20. 3. 2006.), која је заснована на PRODCOM листи из 2005. године. Обухваћени су најважнији производи по индустријским областима, чије цијене достављају произвођачи, који имају највећу реализацију по областима индустрије.

За потребе обрачуна индекса цијена произвођача индустријских производа, индустријска предузећа попуњавају образац за прикупљање цијена у референтном периоду од 21-ог прошлог мјесеца до 20-ог у текућем мјесецу.

Пондери

Пондери који се примјењују за израчунавање индекса потрошачких цијена представљају структуру просјечне потрошње домаћинства, односно показују релативно учешће одабраних производа и услуга у укупној потрошњи.

Основни извор података за израду пондера за обрачун индекса потрошачких цијена је Анкета о потрошњи домаћинства. За израчунавање индекса потрошачких цијена од јануара 2008. године примјењују се пондери који се базирају на подацима из Анкете о потрошњи домаћинства из 2004. године. Пондери се сваке године коригују с кретањем цијена у претходној години.

Based on this information, price collectors themselves pick a particular product for which they will collect price at the specific place, in accordance with the criterion of the best-selling product. In order to ensure that the price collectors each month collect prices for the same products, and also to be able to monitor which products are observed by the price collectors, it is necessary to include in the questionnaire all required product characteristics, as well as information on certain substitutions, if there are any. This mode of price collection allows for tracking of price changes between two periods, that is, tracking of dynamics.

For the needs of the Consumer Price Index, price collection is conducted on the following days in a month:

- For agricultural products at public markets prices are collected twice a month, in the first and third week of each month;

- For all other products prices are, in accordance with current European regulations, collected once a month (between 1st and 21st each month), but it is necessary to maintain the same interval between two price collections.

Producer prices of industrial products are collected according to the Nomenclature of Industrial Products of BH for 2005 (Official Gazette of BH, No.19/06 from March 20th 2006) based on PRODCOM list for 2005. The most important products by industrial divisions are included, and prices of these products are delivered by the producers who have the highest realization by industrial divisions.

For the needs of the Producer Price Index calculation, industrial producers – enterprises are filling the questionnaire for price collection in reference period from 21th previous month till 20th current month.

Weights

Weights used for calculating the Consumer Price Index represent the structure of average consumer spending, that is, they show relative participation of chosen products and services in total purchasing process.

Main source of data for calculating the weights for the Consumer Price Index is the Household Budget Survey. For calculating the Consumer Price Index, since January 2008, the weights used have been ones based on data from the Household Budget Survey from 2004. Each year weights are adjusted with price fluctuations of the previous year.

Пондери који се примјењују за израчунавање индекса произвођачких цијена представљају релативно учешће одабраних производа у укупној вриједности продаје индустријских производа на домаћем тржишту.

Основни извор података за израду пондера је Годишњи извјештај индустрије ИНД-21 из 2006. године, при чему се пондери коригују сваке године за раст цијена настао у предходној години.

Класификација

За обрачун индекса потрошачких цијена користи се Класификација личне потрошње према намјени (Classification of Individual Consumption by Purpose-COICOP), која дијели производе и услуге на дванаест основних одјељака за које се израчунавају индекси.

За обрачун индекса цијена произвођача индустријских производа користи се, Номенклатура индустријских производа БиХ 2005. (Службени гласник БиХ бр. 19/06 од 20.3.2006.), која је заснована на PRODCOM листи 2005.

Агрегација

За индекс потрошачких цијена потребно је најприје израчунати елементарне индексе (индекс производа) и индексе репрезентативних ставки на нивоу градова. При томе се као мјера средње вриједности користи геометријска средина. Агрегатни индекси се након тога израчунавају кориштењем Ласперове формуле за пондерисану аритметичку средину почевши од најнижег нивоа индекса репрезентативне ставке до нивоа укупног индекса за РС. Референтна база за израчунавање индекса је 2005. година.

Индекс цијена произвођача индустријских производа рачуна се на основу елементарних индекса производа који представљају мјеру средње вриједности односа цијена текућег и базног периода (децембар претходне године). Агрегатни индекси тј. индекси разреда, области, подручја, подручја и укупан индекс, рачунају се кориштењем Ласперове формуле за пондерисану аритметичку средину, при чему се као пондери користе вриједности продаје индустријских производа на домаћем тржишту.

Објашњење знакова

- нема појаве
- 0 податак је мањи од 0,5 од дате јединице мјере
- ¹⁾ ознака за напомену

Weights used for calculating the Producer Price Index present relative participation of chosen products in the total value of industrial products production on domestic market.

Main source of data for weights calculation is the Annual Survey on Industrial Production IND-21 from 2006, while each year weights are corrected for the growth in prices occurring during previous year.

Classification

For calculating the Consumer Price Index, it is also necessary to use a classification of individual consumption (Classification of Individual Consumption by Purpose – COICOP) which divides products and services into twelve basic divisions for which indices are calculated.

For calculating the Producer Price Index, it is necessary to use Classification of industrial products, based on the Nomenclature of Industrial Products in BH 2005. (Official Gazette of BH, No.19/06 from 20.3.2006) which is based on PRODCOM list 2005.

Aggregation

For the Consumer Price Index, first and foremost it is necessary to calculate the elementary indices (product indices) and indices of representative items on the level of towns. For this, geometric mean is used as a measure of average value. Aggregate indices are then calculated using the Laspeyres formula for weighted arithmetic area, beginning with the lowest level of indices of representative items, towards the level of total index for Republika Srpska. Basis of reference for calculating the index is 2005.

Producer price index is calculated on the basis of elementary indices on the level of products (EPI) which show the measure of the average value for ratio of the price in the current period and base period (December of the previous year). Group indices, indices of classes, divisions, subdivisions, sections, as well as total index, are calculating using the Laspeyres's formula for weighted arithmetic mean whereby weights are values of sale industrial products on domestic market.

Explanation of symbols

- no occurrence
- 0 data less than 0.5 of unit of measurement
- ¹⁾ footnote

1. ПРЕГЛЕД МЈЕСЕЧНИХ ИНДЕКСА ПОТРОШАЧКИХ ЦИЈЕНА ЗА 2010.
MONTHLY CONSUMER PRICE INDICES OVERVIEW FOR 2010

1.1. ПРЕГЛЕД МЈЕСЕЧНИХ ИНДЕКСА ПОТРОШАЧКИХ ЦИЈЕНА (Ø 2005=100)
MONTHLY CONSUMER PRICE INDICES OVERVIEW (Ø 2005=100)

Година	I	II	III	IV	V	VI	VII	VIII	IX	X	XI	XII	Year
2005	98,4	99,3	100,0	99,3	99,5	99,4	99,2	98,8	99,9	101,7	102,2	102,3	2005
2006	106,4	106,9	107,2	105,8	106,7	106,3	105,6	105,5	105,7	107,0	106,8	107,0	2006
2007	107,1	107,4	107,5	106,1	106,3	106,1	105,7	106,2	106,9	109,8	110,7	111,6	2007
2008	113,3	113,7	114,8	114,0	114,9	116,0	116,0	116,2	116,2	117,0	116,3	115,7	2008
2009	115,6	115,3	115,1	113,4	113,3	113,5	114,6	114,4	114,7	115,8	115,9	116,0	2009
2010	117,9	118,0	118,2	116,9	116,9	117,0	116,9	116,6	116,9	118,5	118,7	119,6	2010

1.2. ПРЕГЛЕД МЈЕСЕЧНИХ ИНДЕКСА ПОТРОШАЧКИХ ЦИЈЕНА (претходни мјесец=100)
MONTHLY CONSUMER PRICE INDICES OVERVIEW (Previous month=100)

Година	I	II	III	IV	V	VI	VII	VIII	IX	X	XI	XII	Year
2005	101,7	100,9	100,8	99,2	100,2	100,0	99,7	99,7	101,1	101,8	100,4	100,1	2005
2006	104,0	100,5	100,3	98,7	100,8	99,6	99,4	99,9	100,2	101,2	99,8	100,2	2006
2007	100,1	100,3	100,1	98,7	100,2	99,8	99,6	100,4	100,6	102,7	100,8	100,8	2007
2008	101,5	100,3	100,9	99,3	100,8	100,9	100,0	100,2	100,0	100,7	99,4	99,4	2008
2009	99,9	99,7	99,9	98,5	99,9	100,1	101,0	99,8	100,3	100,9	100,1	100,1	2009
2010	101,6	100,1	100,2	98,9	100,1	100,0	99,9	99,8	100,2	101,3	100,2	100,8	2010

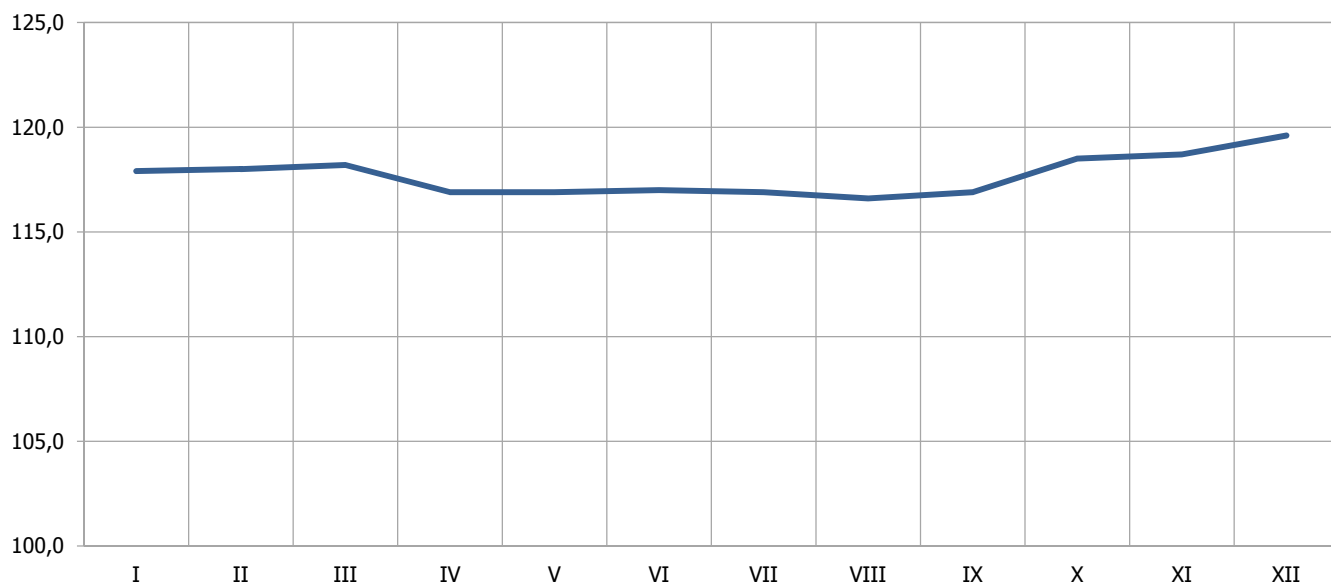
1.3. ПРЕГЛЕД МЈЕСЕЧНИХ ИНДЕКСА ПОТРОШАЧКИХ ЦИЈЕНА (исти мјесец претходне године=100)
MONTHLY CONSUMER PRICE INDICES OVERVIEW (The same month of previous year=100)

Година	I	II	III	IV	V	VI	VII	VIII	IX	X	XI	XII	Year
2005 ¹⁾	2005 ¹⁾
2006	108,1	107,7	107,1	106,6	107,2	106,8	106,5	106,8	105,8	105,2	104,6	104,6	2006
2007	100,7	100,5	100,3	100,3	99,7	99,9	100,1	100,6	101,1	102,6	103,6	104,3	2007
2008	105,8	105,8	106,7	107,4	108,0	109,3	109,7	109,4	108,7	106,6	105,1	103,6	2008
2009	102,0	101,4	100,3	99,6	98,6	97,8	98,8	98,5	98,8	98,9	99,7	100,3	2009
2010	102,0	102,3	102,7	103,0	103,2	103,1	102,0	102,0	101,9	102,3	102,4	103,1	2010

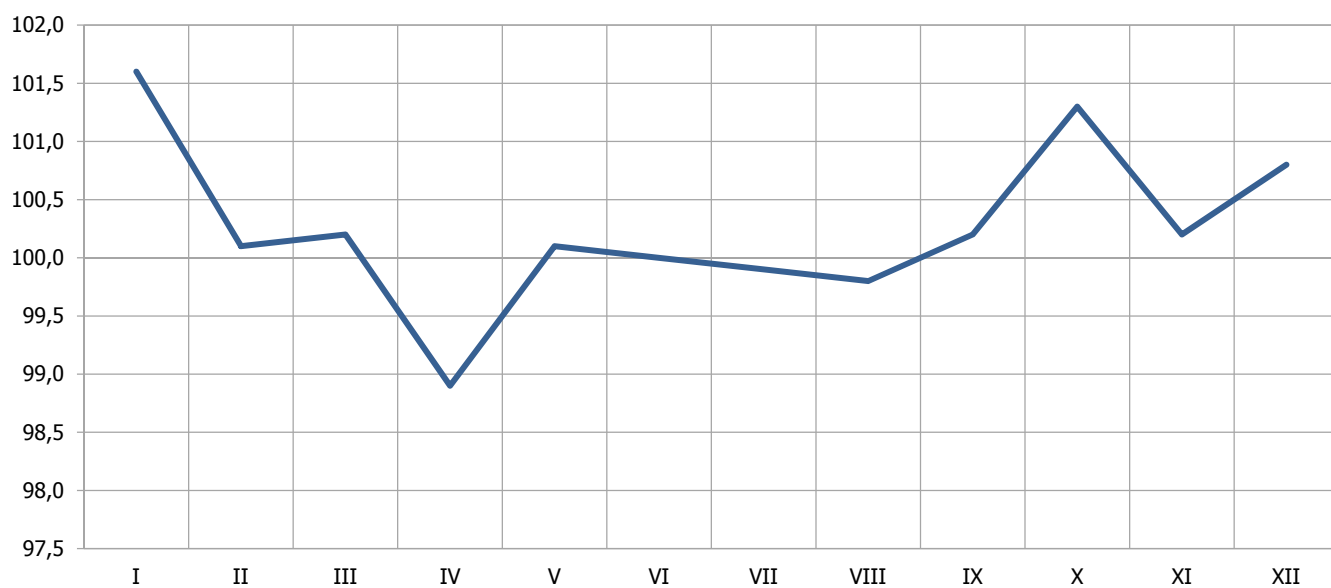
1.4. ПРЕГЛЕД МЈЕСЕЧНИХ ИНДЕКСА ПОТРОШАЧКИХ ЦИЈЕНА (децембар претходне године=100)
MONTHLY CONSUMER PRICE INDICES OVERVIEW (December of previous year=100)

Година	I	II	III	IV	V	VI	VII	VIII	IX	X	XI	XII	Year
2005	101,7	102,7	103,5	102,7	102,9	102,9	102,6	102,3	103,4	105,2	105,7	105,8	2005
2006	104,0	104,5	104,8	103,4	104,3	103,9	103,2	103,1	103,3	104,6	104,4	104,6	2006
2007	100,1	100,4	100,5	99,1	99,4	99,2	98,8	99,2	99,9	102,6	103,4	104,3	2007
2008	101,5	101,9	102,8	102,1	102,9	103,9	103,9	104,1	104,1	104,8	104,2	103,6	2008
2009	99,9	99,7	99,5	98,1	98,0	98,1	99,1	98,9	99,2	100,1	100,2	100,3	2009
2010	101,6	101,7	101,9	100,7	100,8	100,8	100,7	100,5	100,8	102,1	102,3	103,1	2010

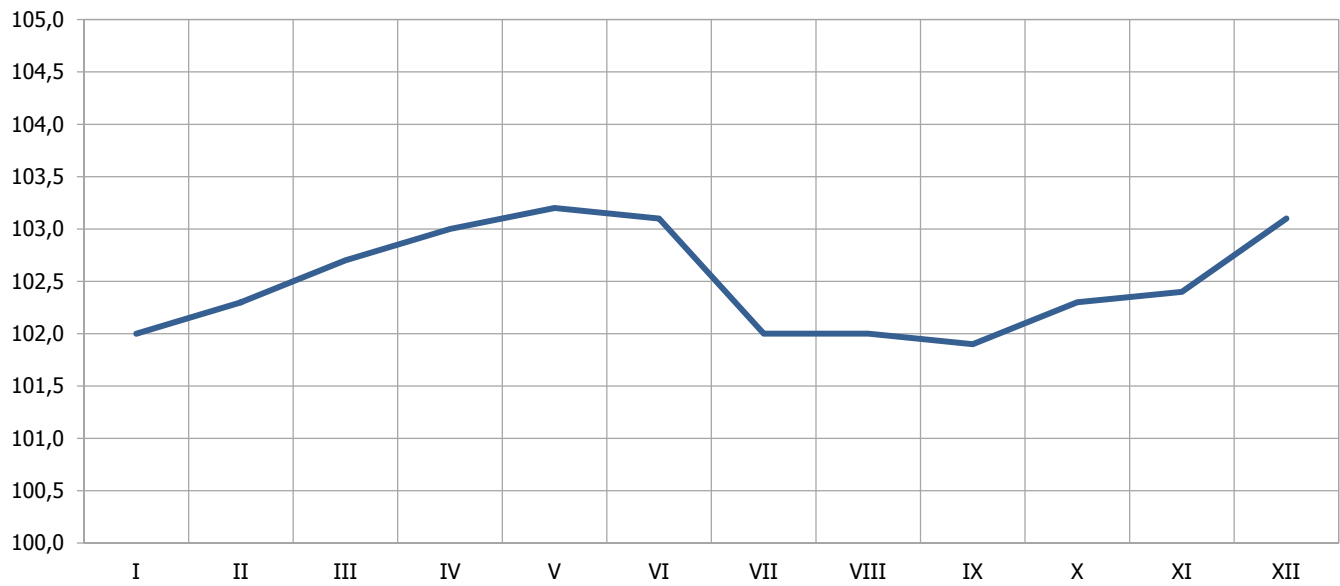
1) Подаци за 2005. годину представљају почетну базу за израчунавање индекса потрошачких цијена
The data from year 2005 represent the initial base for calculation Consumer Price Index



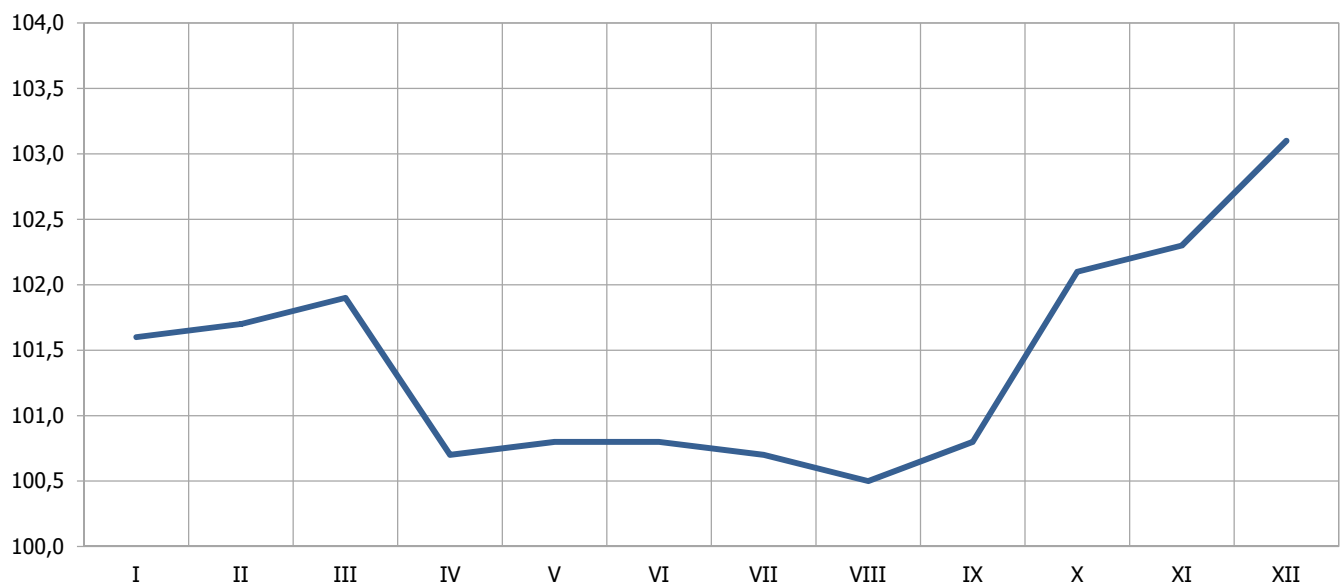
Графикон 1. Преглед мјесечних индекса потрошачких цијена (Ø 2005=100)
Graph 1. Monthly Consumer Price Indices overview (Ø 2005=100)



Графикон 2. Преглед мјесечних индекса потрошачких цијена (претходни мјесец=100)
Graph 2. Monthly Consumer Price Indices overview (Previous month=100)



Графикон 3. Преглед мјесечних индекса потрошачких цијена (исти мјесец претходне године=100)
Graph 3. Monthly Consumer Price Indices overview (The same month of previous year=100)



Графикон 4. Преглед мјесечних индекса потрошачких цијена (децембар претходне године=100)
Graph 4. Monthly Consumer Price Indices overview (December of previous year=100)

2. ПРЕГЛЕД МЈЕСЕЧНИХ ИНДЕКСА ЦИЈЕНА ПРОИЗВОЂАЧА ИНДУСТРИЈСКИХ ПРОИЗВОДА ЗА 2010.
 MONTHLY PRODUCER PRICE INDICES OVERVIEW FOR 2010

 2.1. ПРЕГЛЕД МЈЕСЕЧНИХ ИНДЕКСА ЦИЈЕНА ПРОИЗВОЂАЧА ИНДУСТРИЈСКИХ ПРОИЗВОДА (децембар 2006=100)
 MONTHLY CONSUMER PRICE INDICES OVERVIEW (December 2006=100)

Година	I	II	III	IV	V	VI	VII	VIII	IX	X	XI	XII	Year
2007	99,6	99,9	100,3	100,4	100,1	100,2	100,6	101,0	102,7	102,6	103,7	103,1	2007
2008	105,0	108,0	108,5	108,6	110,5	111,7	112,1	113,3	111,9	111,3	110,7	109,4	2008
2009	109,6	108,7	107,6	107,3	107,2	107,3	107,2	107,2	107,1	107,1	107,0	106,3	2009
2010	108,2	108,7	108,5	108,6	109,5	109,5	109,9	110,4	111,1	111,3	111,5	111,6	2010

 2.2. ПРЕГЛЕД МЈЕСЕЧНИХ ИНДЕКСА ЦИЈЕНА ПРОИЗВОЂАЧА ИНДУСТРИЈСКИХ ПРОИЗВОДА (претходни мјесец=100)
 MONTHLY CONSUMER PRICE INDICES OVERVIEW (Previous month=100)

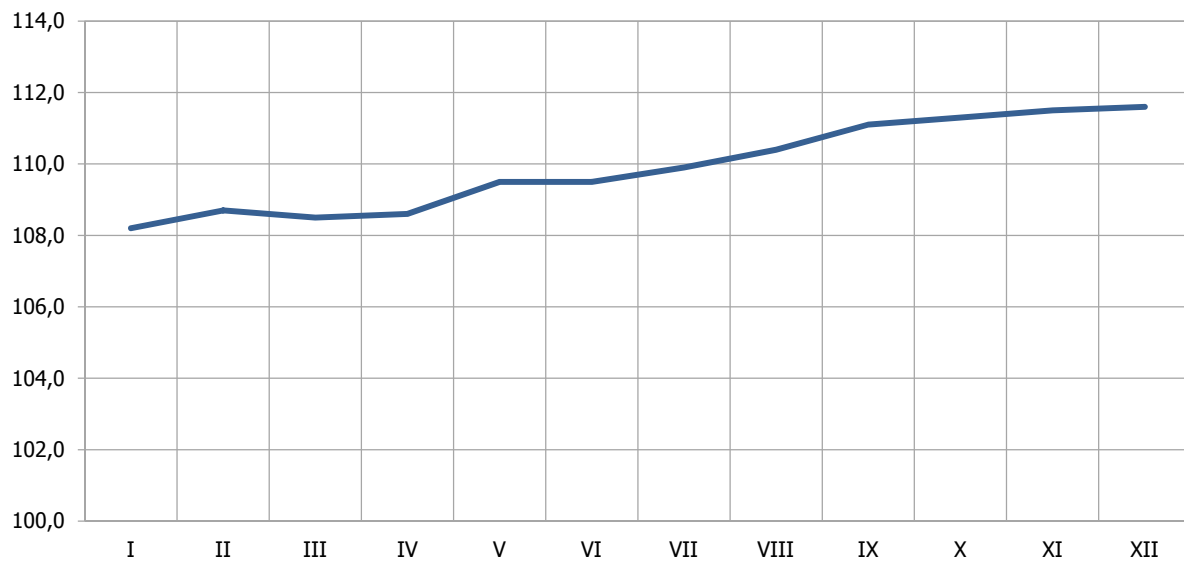
Година	I	II	III	IV	V	VI	VII	VIII	IX	X	XI	XII	Year
2007	99,6	100,3	100,4	100,1	99,7	100,1	100,4	100,4	101,7	99,9	101,1	99,4	2007
2008	101,8	102,9	100,5	100,1	101,7	101,1	100,4	101,1	98,8	99,5	99,5	98,8	2008
2009	100,2	99,2	99,0	99,7	99,9	100,1	99,9	100,0	99,9	100,0	99,9	99,3	2009
2010	101,8	100,5	99,8	100,1	100,8	100,0	100,4	100,5	100,6	100,2	100,2	100,1	2010

 2.3. ПРЕГЛЕД МЈЕСЕЧНИХ ИНДЕКСА ЦИЈЕНА ПРОИЗВОЂАЧА ИНДУСТРИЈСКИХ ПРОИЗВОДА (исти мјесец претходне године=100)
 MONTHLY CONSUMER PRICE INDICES OVERVIEW (The same month of previous year=100)

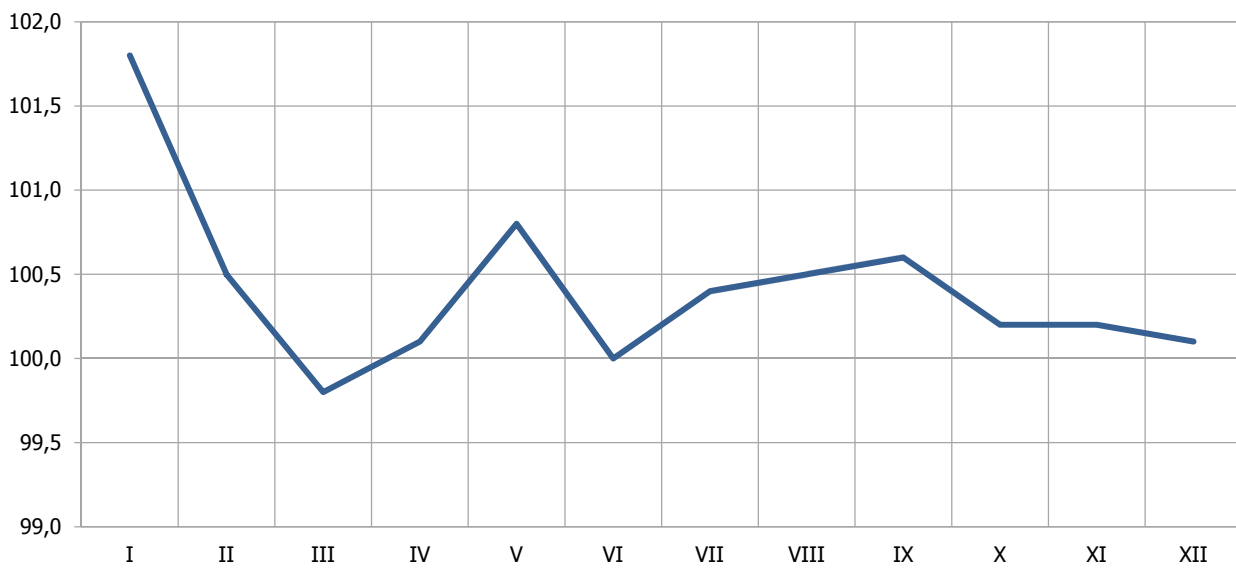
Година	I	II	III	IV	V	VI	VII	VIII	IX	X	XI	XII	Year
2007	-	-	-	-	-	-	-	-	-	-	-	103,1	2007
2008	105,4	108,1	108,2	108,2	110,4	111,5	111,4	112,2	109	108,5	106,8	106,1	2008
2009	104,4	100,6	99,2	98,8	97,0	96,1	95,6	94,6	95,7	96,2	96,7	97,2	2009
2010	98,7	100,0	100,8	101,2	102,1	102,1	102,5	103,0	103,7	103,9	104,2	105,0	2010

 2.4. ПРЕГЛЕД МЈЕСЕЧНИХ ИНДЕКСА ЦИЈЕНА ПРОИЗВОЂАЧА ИНДУСТРИЈСКИХ ПРОИЗВОДА (децембар претходне године=100)
 MONTHLY CONSUMER PRICE INDICES OVERVIEW (December of previous year=100)

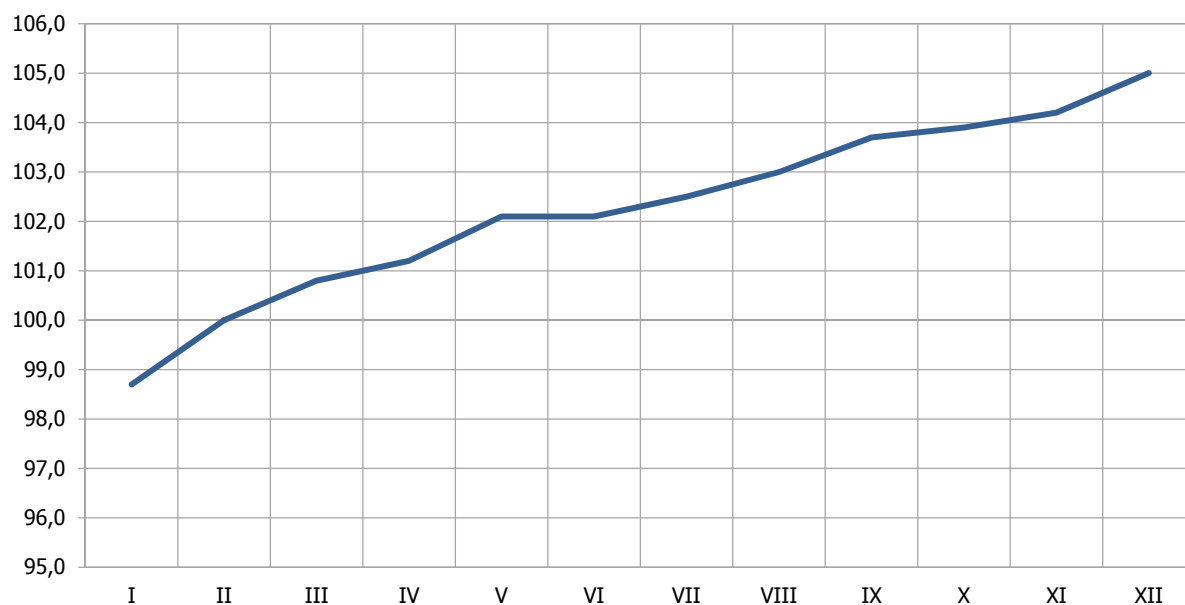
Година	I	II	III	IV	V	VI	VII	VIII	IX	X	XI	XII	Year
2007	99,6	99,9	100,3	100,4	100,1	100,2	100,6	101,0	102,7	102,6	103,7	103,1	2007
2008	101,8	104,8	105,2	105,3	107,2	108,3	108,7	109,9	108,5	108,0	107,4	106,1	2008
2009	100,2	99,4	98,4	98,1	98,0	98,1	98,0	98,0	97,9	97,9	97,8	97,2	2009
2010	101,8	102,3	102,1	102,2	103,0	103,0	103,4	103,9	104,5	104,7	104,9	105,0	2010



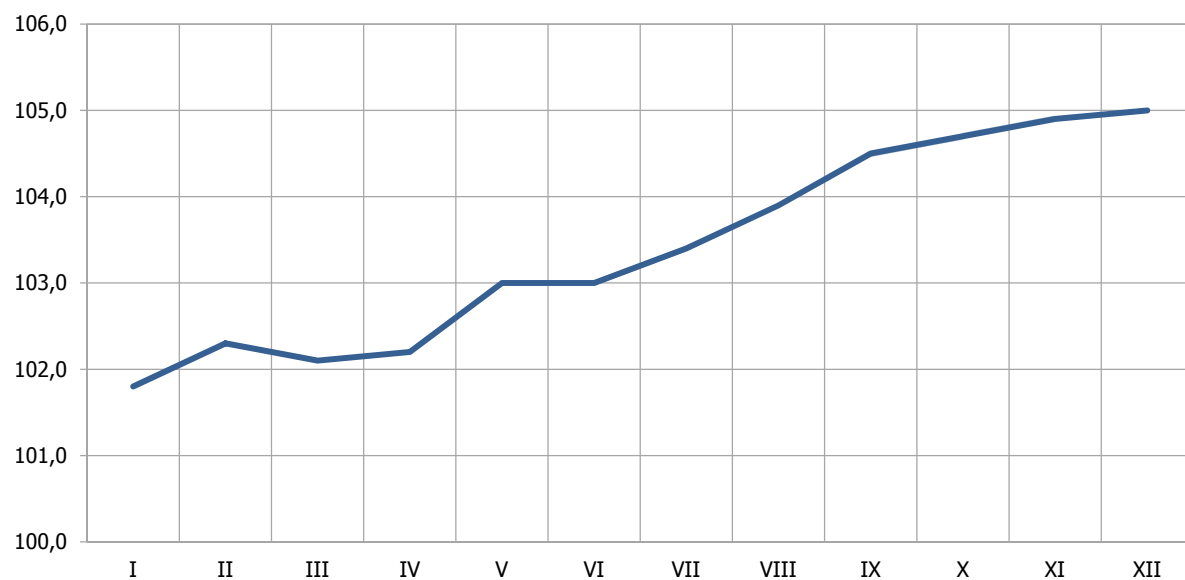
Графикон 5. Преглед мјесечних индекса цијена произвођача индустријских производа (децембар 2006=100)
Graph 5. Overview of the Monthly Consumer Price Indices of the industrial products (December 2006=100)



Графикон 6. Преглед мјесечних индекса цијена произвођача индустријских производа (предходни мјесец=100)
Graph 6. Overview of the Monthly Consumer Price Indices of the industrial products (Previous month=100)



Графикон 7. Преглед мјесечних индекса цијена произвођача индустријских производа (исти мјесец предходне године=100)
Graph 7. Overview of the Monthly Consumer Price Indices of the industrial products (The same month of previous year =100)

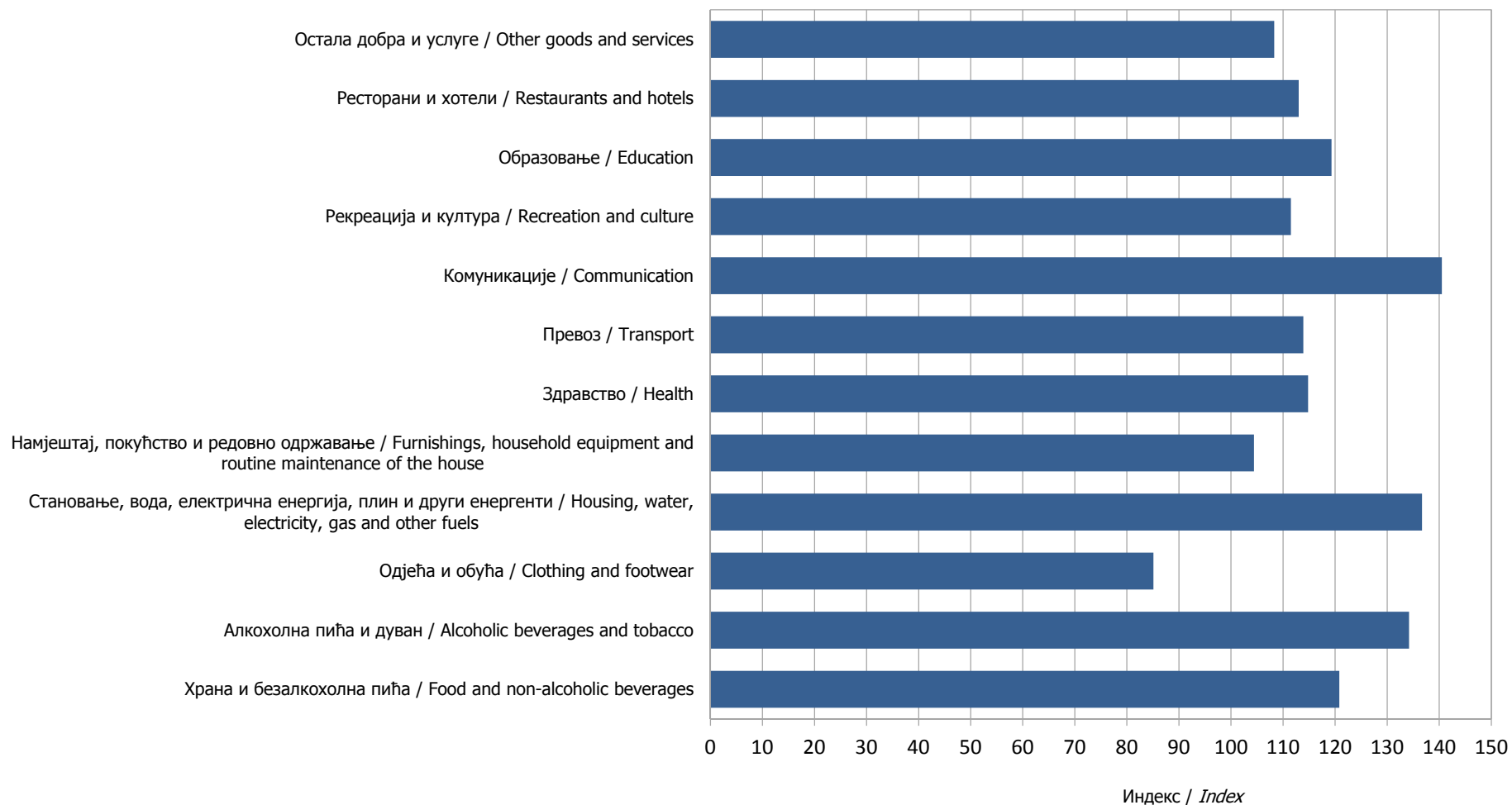


Графикон 8. Преглед мјесечних индекса цијена произвођача индустријских производа (децембар предходне године=100)
Graph 8. Overview of the Monthly Consumer Price Indices of the industrial products (December of the previous year=100)

3. ИНДЕКСИ ПОТРОШАЧКИХ ЦИЈЕНА ПО ГЛАВНИМ ОДЈЕЉЦИМА ПОТРОШЊЕ CONSUMER PRICE INDICES BY MAIN DIVISIONS OF CONSUMPTION

3.1. ИНДЕКСИ ПОТРОШАЧКИХ ЦИЈЕНА ЗА 2010. ГОДИНУ, ПО ГЛАВНИМ ОДЈЕЉЦИМА ПОТРОШЊЕ (база индекса 2005=100) CONSUMER PRICE INDICES FOR 2010 BY MAIN DIVISIONS OF CONSUMPTION (Indices base 2005=100)

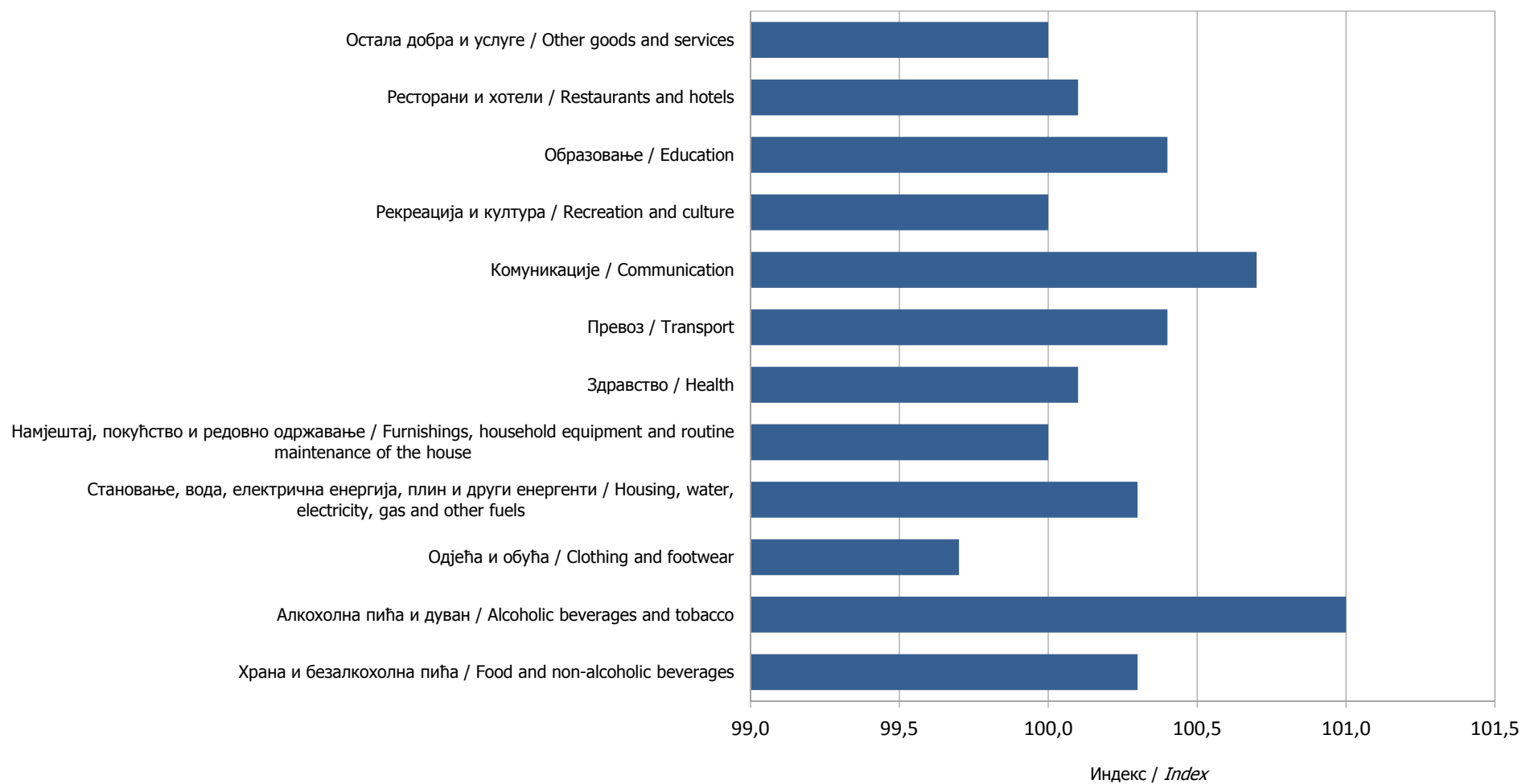
Шифра	Одјелјак	I	II	III	IV	V	VI	VII	VIII	IX	X	XI	XII	Год. просјек Yearly average	Code	Division
00	УКУПАН ИНДЕКС	117,9	118,0	118,2	116,9	116,9	117,0	116,9	116,6	116,9	118,5	118,7	119,6	117,7	00	TOTAL INDEX
01	Храна и безалкохолна пића	120,2	120,2	120,7	121,1	120,5	120,5	120,6	119,8	120,4	120,6	121,0	123,6	120,8	01	Food and non-alcoholic beverages
02	Алкохолна пића и дуван	133,5	133,5	133,3	133,4	133,8	133,4	133,4	133,6	135,8	135,7	135,7	135,0	134,2	02	Alcoholic beverages and tobacco
03	Одјећа и обућа	86,6	86,6	86,3	85,4	85,2	84,9	84,9	84,6	84,4	84,2	84,0	83,8	85,1	03	Clothing and footwear
04	Становање, вода, електрична енергија, плин и други енергенти	142,9	143,1	143,3	130,3	130,3	130,3	129,9	129,8	130,4	143,5	143,6	143,6	136,7	04	Housing, water, electricity, gas and other fuels
05	Намјештај, покућство и редовно одржавање	104,4	104,6	104,5	104,4	104,4	104,3	104,3	104,3	104,2	104,4	104,3	104,9	104,4	05	Furnishings, household equipment and routine maintenance of the house
06	Здравство	113,6	113,8	114,1	114,4	115,2	115,2	115,1	115,2	115,2	115,3	115,2	115,2	114,8	06	Health
07	Превоз	111,6	111,7	112,2	113,2	114,5	114,9	114,8	114,7	114,0	114,1	114,8	115,9	113,9	07	Transport
08	Комуникације	140,5	140,5	140,4	140,5	140,5	140,5	140,5	140,5	140,4	140,4	140,4	140,4	140,5	08	Communication
09	Рекреација и култура	111,5	111,8	111,8	111,4	111,4	111,4	111,4	111,5	111,4	111,3	111,4	111,3	111,5	09	Recreation and culture
10	Образовање	119,7	119,7	119,7	119,7	119,7	119,7	119,7	119,7	118,3	118,3	118,3	118,3	119,3	10	Education
11	Ресторани и хотели	112,8	112,8	112,9	112,8	112,8	112,8	112,6	112,9	112,9	113,5	113,5	113,5	113,0	11	Restaurants and hotels
12	Остала добра и услуге	108,3	108,3	108,0	107,9	108,3	108,7	108,6	108,5	108,7	108,6	108,3	108,0	108,3	12	Other goods and services



Графикон 9. Индекси потрошачких цијена за 2010. годину, по главним одјелјцима потрошње (база индекса 2005=100)
Graph 9. Consumer Price Indices for 2010 by main divisions of consumption (Indices base 2005=100)

3.2. ИНДЕКСИ ПОТРОШАЧКИХ ЦИЈЕНА ЗА 2010. ГОДИНУ, ПО ГЛАВНИМ ОДЈЕЉЦИМА ПОТРОШЊЕ (промјене у односу на претходни мјесец)
CONSUMER PRICE INDICES FOR 2010 BY MAIN DIVISIONS OF CONSUMPTION (Changes in relation to previous month)

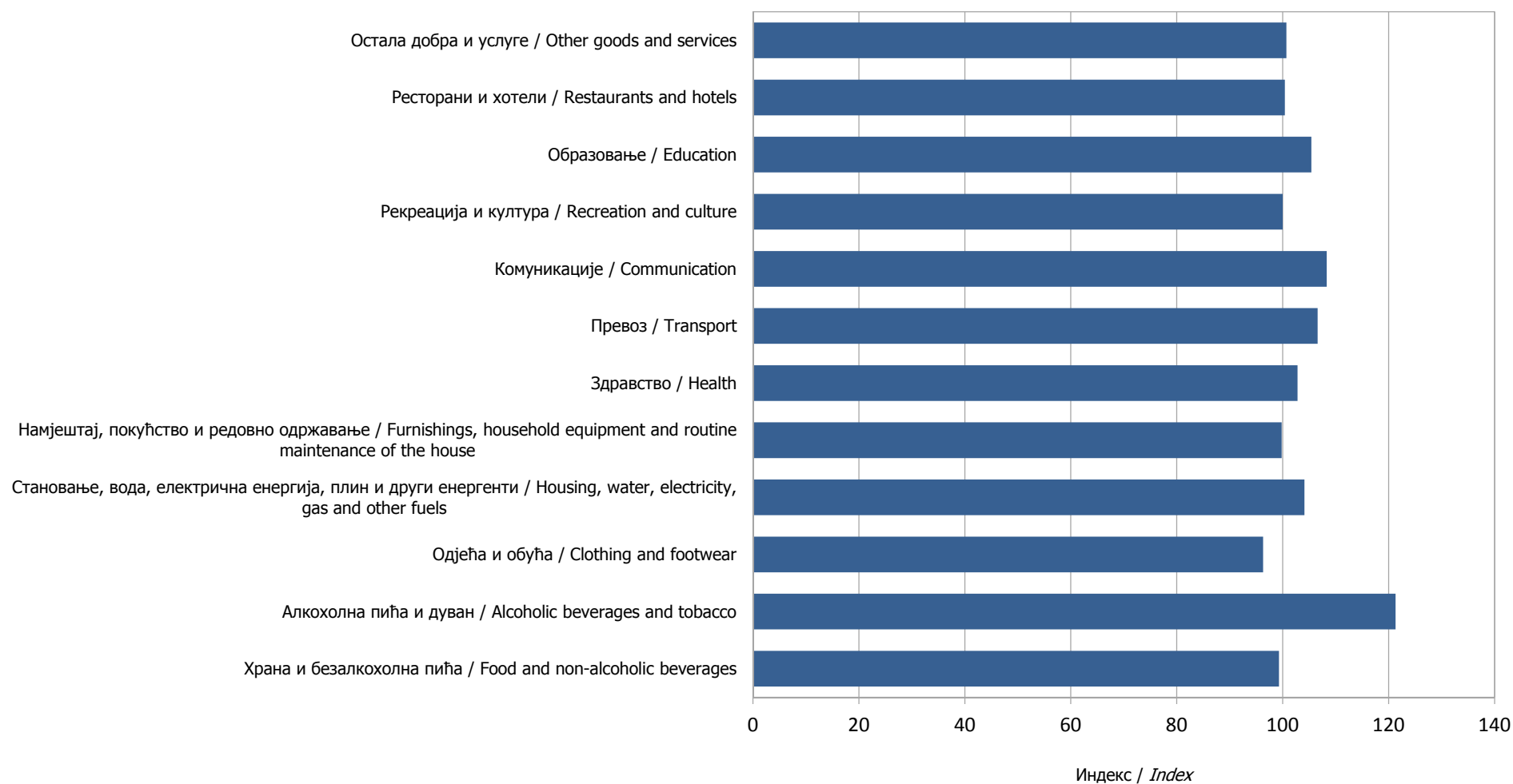
Шифра	Одјелјак	I	II	III	IV	V	VI	VII	VIII	IX	X	XI	XII	Год. просјек Yearly average	Code	Division
00	УКУПАН ИНДЕКС	101,6	100,1	100,2	98,9	100,1	100,0	99,9	99,8	100,2	101,3	100,2	100,8	100,3	00	TOTAL INDEX
01	Храна и безалкохолна пића	100,4	100,0	100,5	100,3	99,5	100,0	100,1	99,3	100,5	100,1	100,4	102,1	100,3	01	Food and non-alcoholic beverages
02	Алкохолна пића и дуван	110,8	100,1	99,9	100,0	100,3	99,7	100,0	100,1	101,6	99,9	100,0	99,5	101,0	02	Alcoholic beverages and tobacco
03	Одјећа и обућа	99,9	100,0	99,7	99,0	99,7	99,6	100,0	99,7	99,7	99,7	99,9	99,7	99,7	03	Clothing and footwear
04	Становање, вода, електрична енергија, плин и други енергенти	102,3	100,1	100,2	90,9	100,0	100,0	99,7	99,9	100,5	110,0	100,1	100,0	100,3	04	Housing, water, electricity, gas and other fuels
05	Намјештај, покућство и редовно одржавање	100,0	100,2	99,9	99,9	100,0	99,9	100,0	100,1	99,9	100,2	100,0	100,6	100,0	05	Furnishings, household equipment and routine maintenance of the house
06	Здравство	99,9	100,2	100,2	100,3	100,7	100,0	99,9	100,0	100,1	100,1	99,9	100,0	100,1	06	Health
07	Превоз	101,4	100,1	100,4	100,9	101,2	100,4	99,9	99,9	99,4	100,0	100,6	101,0	100,4	07	Transport
08	Комуникације	108,4	100,0	100,0	100,0	100,0	100,0	100,0	100,0	100,0	100,0	100,0	100,0	100,7	08	Communication
09	Рекреација и култура	99,9	100,2	100,0	99,7	100,0	100,0	100,0	100,0	99,9	99,9	100,0	100,0	100,0	09	Recreation and culture
10	Образовање	105,7	100,0	100,0	100,0	100,0	100,0	100,0	100,0	98,8	100,0	100,0	100,0	100,4	10	Education
11	Ресторани и хотели	100,0	100,0	100,1	99,9	100,0	100,0	99,8	100,3	100,0	100,5	100,0	100,0	100,1	11	Restaurants and hotels
12	Остала добра и услуге	100,3	100,1	99,7	100,0	100,3	100,4	99,9	99,9	100,2	99,9	99,8	99,7	100,0	12	Other goods and services



Графикон 10. Индекси потрошачких цијена за 2010. годину, по главним одјелјцима потрошње (промјене у односу на претходни мјесец)
Graph 10. Consumer Price Indices for 2010 by main divisions of consumption (Changes in relation to the previous month)

3.3. ИНДЕКСИ ПОТРОШАЧКИХ ЦИЈЕНА ЗА 2010. ГОДИНУ, ПО ГЛАВНИМ ОДЈЕЉЦИМА ПОТРОШЊЕ (промјене у односу на исти мјесец претходне године)
CONSUMER PRICE INDICES FOR 2010 BY MAIN DIVISIONS OF CONSUMPTION (Changes in relation to the same month of previous year)

Шифра	Одјелјак	I	II	III	IV	V	VI	VII	VIII	IX	X	XI	XII	Год. просјек Yearly average	Code	Division
00	УКУПАН ИНДЕКС	102,0	102,3	102,7	103,0	103,2	103,1	102,0	102,0	101,9	102,3	102,4	103,1	102,5	00	TOTAL INDEX
01	Храна и безалкохолна пића	96,4	96,8	97,1	97,7	98,0	98,7	99,8	100,3	100,7	101,0	101,3	103,3	99,3	01	Food and non-alcoholic beverages
02	Алкохолна пића и дуван	131,7	131,3	130,8	130,6	130,6	130,4	110,1	110,6	112,3	112,5	112,5	112,1	121,3	02	Alcoholic beverages and tobacco
03	Одјећа и обућа	96,3	96,5	96,3	96,0	96,4	96,1	96,1	96,2	96,0	96,5	96,8	96,6	96,3	03	Clothing and footwear
04	Становање, вода, електрична енергија, глин и други енергенти	105,4	105,5	105,2	105,4	105,1	105,1	104,2	102,8	102,1	102,5	102,7	102,8	104,1	04	Housing, water, electricity, gas and other fuels
05	Намјештај, покућство и редовно одржавање	99,3	99,5	99,6	99,5	99,6	99,6	99,8	100,1	99,9	100,2	100,1	100,5	99,8	05	Furnishings, household equipment and routine maintenance of the house
06	Здравство	102,8	103,0	103,0	103,1	103,6	103,4	103,4	103,3	102,6	102,5	102,1	101,3	102,8	06	Health
07	Превоз	105,4	106,6	109,7	111,5	111,6	108,5	104,5	103,8	103,0	104,8	104,4	105,3	106,6	07	Transport
08	Комуникације	108,2	108,2	108,2	108,3	108,3	108,3	108,4	108,4	108,4	108,4	108,4	108,4	108,3	08	Communication
09	Рекреација и култура	100,6	100,5	100,0	99,9	100,0	100,1	100,1	100,0	99,7	99,6	99,7	99,7	100,0	09	Recreation and culture
10	Образовање	106,2	105,8	105,8	105,8	105,8	105,8	105,8	105,8	104,5	104,5	104,5	104,5	105,4	10	Education
11	Ресторани и хотели	100,7	100,6	100,4	100,1	100,1	100,1	99,9	100,2	100,2	100,7	100,7	100,6	100,4	11	Restaurants and hotels
12	Остала добра и услуге	101,1	101,1	100,4	100,5	100,9	101,1	101,1	101,0	100,6	100,4	100,1	100,1	100,7	12	Other goods and services

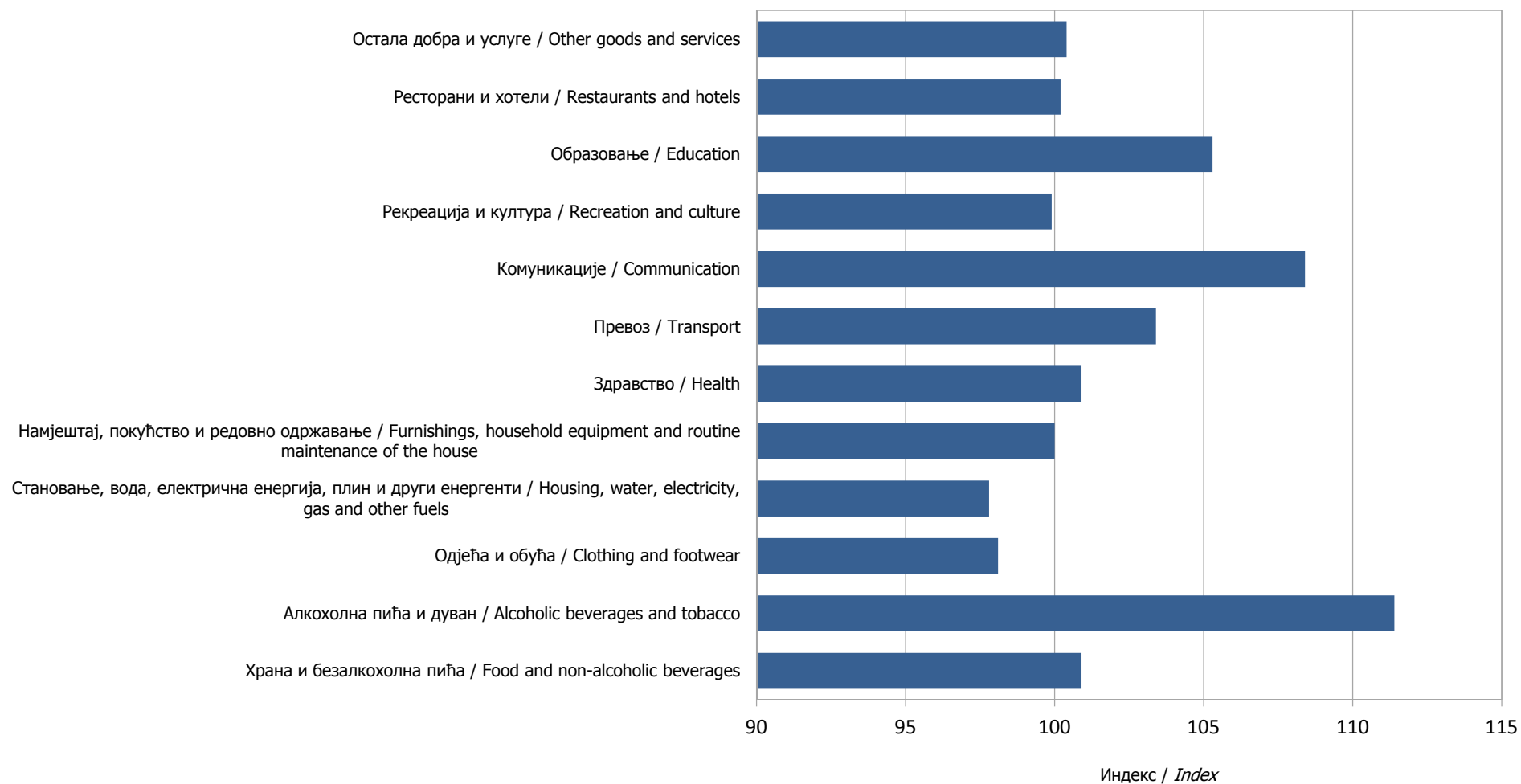


Графикон 11. Индекси потрошачких цијена за 2010. годину, по главним одјељцима потрошње, (промјене у односу на исти мјесец претходне године)
Graph 11. Consumer Price Indices for 2010 by main divisions of consumption (Changes in relation to the same month of previous year)

3.4. ИНДЕКСИ ПОТРОШАЧКИХ ЦИЈЕНА ЗА 2010. ГОДИНУ, ПО ГЛАВНИМ ОДЈЕЉЦИМА ПОТРОШЊЕ (децембар 2009=100)

CONSUMER PRICE INDICES FOR 2010 BY MAIN DIVISIONS OF CONSUMPTION (December 2009=100)

Шифра	Одјељак	I	II	III	IV	V	VI	VII	VIII	IX	X	XI	XII	Год. просјек Yearly average	Code	Division
00	УКУПАН ИНДЕКС	101,6	101,7	101,9	100,7	100,8	100,8	100,7	100,5	100,8	102,1	102,3	103,1	101,4	00	TOTAL INDEX
01	Храна и безалкохолна пића	100,4	100,4	100,9	101,1	100,7	100,7	100,8	100,1	100,6	100,7	101,1	103,3	100,9	01	Food and non-alcoholic beverages
02	Алкохолна пића и дуван	110,8	110,9	110,7	110,7	111,1	110,8	110,8	110,9	112,7	112,6	112,6	112,1	111,4	02	Alcoholic beverages and tobacco
03	Одјећа и обућа	99,9	99,9	99,5	98,5	98,3	97,9	97,9	97,6	97,3	97,0	96,9	96,6	98,1	03	Clothing and footwear
04	Становање, вода, електрична енергија, плин и други енергенти	102,3	102,4	102,5	93,2	93,2	93,2	92,9	92,8	93,3	102,7	102,7	102,8	97,8	04	Housing, water, electricity, gas and other fuels
05	Намјештај, покућство и редовно одржавање	100,0	100,2	100,1	100,0	100,0	99,9	99,9	99,9	99,8	100,0	99,9	100,5	100,0	05	Furnishings, household equipment and routine maintenance of the house
06	Здравство	99,9	100,1	100,3	100,6	101,3	101,3	101,2	101,3	101,3	101,4	101,3	101,3	100,9	06	Health
07	Превоз	101,4	101,5	101,9	102,8	104,0	104,4	104,3	104,2	103,6	103,6	104,2	105,3	103,4	07	Transport
08	Комуникације	108,4	108,4	108,4	108,4	108,4	108,4	108,4	108,4	108,4	108,4	108,4	108,4	108,4	08	Communication
09	Рекреација и култура	99,9	100,1	100,2	99,9	99,8	99,8	99,8	99,9	99,8	99,8	99,8	99,7	99,9	09	Recreation and culture
10	Образовање	105,7	105,7	105,7	105,7	105,7	105,7	105,7	105,7	104,5	104,5	104,5	104,5	105,3	10	Education
11	Ресторани и хотели	100,0	100,0	100,1	100,0	100,0	100,0	99,8	100,1	100,1	100,6	100,6	100,6	100,2	11	Restaurants and hotels
12	Остала добра и услуге	100,3	100,4	100,0	100,0	100,4	100,7	100,6	100,5	100,7	100,6	100,4	100,1	100,4	12	Other goods and services



Графикон 12. Индекс потрошачких цијена за 2010. годину, по главним одјелјцима потрошње (децембар 2009=100)
Graph 12. Monthly Consumer Price Indices overview for 2010 (December 2009=100)

4. ИНДЕКСИ ПОТРОШАЧКИХ ЦИЈЕНА ПО ГЛАВНИМ КЛАСАМА ПОТРОШЊЕ
CONSUMER PRICE INDICES BY MAIN CLASSES OF CONSUMPTION4.1. ИНДЕКСИ ПОТРОШАЧКИХ ЦИЈЕНА ЗА 2010. ГОДИНУ, ПО ГЛАВНИМ КЛАСАМА ПОТРОШЊЕ (база индекса 2005=100)
CONSUMER PRICE INDICES FOR 2010 BY MAIN CLASSES OF CONSUMPTION (Indices base 2005=100)

	Годишњи просјек Yearly average	I	II	III	IV	V	VI	VII	VIII	IX	X	XI	XII	
УКУПАН ИНДЕКС	117,7	117,9	118,0	118,2	116,9	116,9	117,0	116,9	116,6	116,9	118,5	118,7	119,6	TOTAL INDEX
Хљеб и житарице	121,9	122,0	121,4	121,3	121,3	120,9	120,8	120,6	121,1	122,3	122,8	123,7	124,6	Bread and cereals
Месо	114,1	118,5	115,4	114,9	114,2	114,0	113,9	113,5	113,0	113,4	113,9	112,2	111,9	Meat
Риба	124,8	125,0	125,1	124,3	125,1	125,5	125,0	124,7	124,9	124,7	125,5	124,5	123,7	Fish
Млијекo, сир, јаја	124,1	123,6	124,2	124,5	124,2	123,7	122,7	123,0	123,1	124,0	124,2	125,1	127,2	Milk, cheese, eggs
Уља и масноће	134,6	134,2	133,4	128,7	126,7	125,3	125,4	125,1	126,4	139,7	148,6	149,2	152,7	Oils and fats
Воће	122,7	114,5	116,7	122,3	122,7	125,1	129,5	135,7	127,8	124,4	116,5	113,5	123,3	Fruit
Поврће	115,4	116,2	118,9	122,6	127,3	121,1	118,2	112,5	108,5	103,4	104,3	112,0	120,3	Vegetables
Шећер, цем, мед, чоколада и др, слаткиши	132,4	126,0	128,3	129,3	130,3	130,4	130,9	131,4	133,6	134,8	135,4	136,8	141,8	Sugar, jam, honey, chocolate and confectionery
Остали прехранбени производи	120,0	119,4	119,7	119,7	119,6	119,5	119,6	119,7	120,1	120,6	120,6	120,6	121,2	Other food products
Безалкохолна пића	121,4	119,2	119,1	118,8	119,3	119,2	119,5	120,2	120,5	123,8	125,4	125,9	125,8	Non-alcoholic beverages
Минерална вода, воћни и сокови базирани на поврћу	108,5	108,3	108,5	109,0	108,8	108,5	108,6	108,8	108,5	108,6	108,0	108,3	108,8	Mineral water, soft drinks, fruit and vegetable juice
Алкохолна пића	109,0	108,3	108,5	109,1	108,9	108,9	109,1	109,3	109,2	109,2	109,2	109,2	108,9	Alcoholic beverages
Вино	115,7	115,4	115,6	115,4	115,3	115,7	115,5	115,4	115,5	116,0	116,0	116,1	116,0	Wine
Пиво	107,9	107,7	107,9	107,0	107,3	108,9	107,3	107,4	108,0	108,2	107,7	108,1	108,9	Beer
Дуван	150,6	149,6	149,6	149,6	149,6	149,6	149,6	149,6	149,6	153,1	153,1	152,9	151,6	Tobacco
Материјал за одјећу	97,6	97,6	97,6	97,6	97,6	97,6	97,6	97,6	97,6	97,6	97,6	97,6	97,5	Clothing materials
Одјећа	87,7	89,5	89,5	89,1	87,8	87,5	87,2	87,1	87,1	86,9	86,8	86,8	86,6	Garments
Остали одјевни предмети и додаци одјећи	97,4	97,3	97,3	97,3	97,3	97,3	97,0	97,0	97,0	97,0	98,1	98,1	98,1	Other articles of clothing and clothing accessories
Чишћење, поправка и изнајмљивање одјеће	108,7	108,7	108,7	108,7	108,7	108,7	108,7	108,7	108,7	108,7	108,7	108,7	108,7	Cleaning, repair and hire of clothing
Обућа	75,6	77,0	76,9	76,7	76,4	76,4	76,1	76,0	75,4	74,9	74,2	74,0	73,5	Footwear
Поправка и изнајмљивање одјеће	112,3	112,1	112,1	112,1	112,4	112,4	112,4	112,4	112,4	112,4	112,4	112,4	112,4	Repair and hire of footwear
Ренте станара	100,3	100,3	100,3	100,3	100,3	100,3	100,3	100,3	100,3	100,3	100,3	100,3	100,3	Actual rentals for housing

4.1. ИНДЕКСИ ПОТРОШАЧКИХ ЦИЈЕНА ЗА 2010. ГОДИНУ, ПО ГЛАВНИМ КЛАСАМА ПОТРОШЊЕ (база индекса 2005=100) – наставак
 CONSUMER PRICE INDICES FOR 2010 BY MAIN CLASSES OF CONSUMPTION (Indices base 2005=100) – continued

	Годишњи просјек Yearly average	I	II	III	IV	V	VI	VII	VIII	IX	X	XI	XII	
Материјал за одржавање и поправка стамбене јединице	115,3	115,7	115,7	115,7	115,9	115,5	115,2	115,1	115,1	115,0	115,0	115,0	115,0	Materials for the maintenance and repair of the dwelling
Услуге одржавања и поправки стамбене јединице	110,9	110,7	110,7	110,7	111,0	111,0	111,0	111,0	111,0	111,0	111,0	111,0	111,0	Services for the maintenance and repair of the dwelling
Снабдијевање водом	195,6	191,2	191,2	196,4	196,4	196,4	196,4	196,4	196,4	196,4	196,4	196,4	196,4	Water supply
Одвоз смећа	140,5	135,4	140,9	140,9	140,9	140,9	140,9	140,9	140,9	140,9	140,9	140,9	140,9	Refuse collection
Канализација	212,6	207,2	207,2	213,7	213,7	213,7	213,7	213,7	213,7	213,7	213,7	213,7	213,7	Sewerage collection
Електрична енергија	131,9	149,3	149,3	149,3	114,6	114,6	114,6	114,6	114,6	114,6	149,3	149,3	149,3	Electricity
Плин	143,6	133,1	135,5	136,0	136,2	144,0	142,3	142,3	141,8	144,6	144,6	154,1	168,8	Gas
Чврста горива	151,8	152,0	152,0	152,0	152,0	152,0	152,0	150,7	150,4	152,3	152,3	152,3	151,5	Solid fuels
Топлотна енергија	150,2	149,0	149,0	149,0	149,0	149,0	149,0	149,0	149,0	149,0	151,1	151,1	158,8	Heat energy
Намјештај и опрема за кућу	99,9	100,2	100,1	100,1	100,1	100,0	99,6	99,6	99,5	99,6	100,1	100,2	100,2	Furniture and furnishings
Теписи и др, подне простирке	94,0	94,0	94,0	94,0	94,1	94,0	94,0	93,6	93,6	94,5	94,2	94,2	93,6	Carpets and other floor coverings
Текстилни производи за домаћинство	101,3	101,0	101,0	101,0	101,0	101,4	101,4	101,3	101,3	101,2	101,3	101,3	102,1	Household textiles
Већи апарати за домаћинство (електрични или не)	98,3	98,3	98,5	98,5	98,3	98,3	98,2	98,4	98,4	98,3	98,3	98,2	98,0	Major household appliances whether electric or not
Мањи електрични апарати за домаћинство	99,4	98,5	98,5	99,5	99,9	99,9	99,9	99,5	99,6	99,4	99,3	99,3	99,3	Small electric household appliances
Поправка апарата за домаћинство	128,9	128,9	128,9	128,9	128,9	128,9	128,9	128,9	128,9	128,9	128,9	128,9	128,9	Repair of household appliances
Стаклено и столно посуђе и др, прибор за домаћинство	99,6	99,5	99,5	99,5	99,6	99,6	99,6	99,6	99,6	99,7	99,7	99,7	99,6	Glassware, tableware and household utensils
Већи алати и опрема за кућу и врт	106,2	106,2	106,2	106,2	106,2	106,2	106,2	106,2	106,2	106,2	106,2	106,2	106,2	Major tools and equipment for house and garden
Мали апарати и разни додаци	108,0	106,6	107,2	107,4	107,6	107,4	107,7	107,9	108,3	108,6	108,9	108,9	109,3	Small tools and miscellaneous accessories
Производи за чишћење и одржавање куће	108,6	108,8	109,3	108,9	108,5	108,7	108,8	108,6	108,8	108,1	107,9	107,7	109,8	Non-durable household goods
Фармацеутски производи	124,3	122,3	122,7	122,9	123,5	125,1	125,1	124,9	125,0	125,1	125,2	125,1	125,1	Pharmaceutical products
Остали медицински производи	151,6	148,4	148,4	151,4	151,3	151,3	151,7	152,7	152,7	152,8	152,9	153,0	153,0	Other medical products
Медицинске услуге	88,9	88,9	88,9	88,9	88,9	88,9	88,9	88,9	88,9	88,9	88,9	88,9	88,9	Medical services
Стоматолошке услуге	114,0	114,0	114,0	114,0	114,0	114,0	114,0	114,0	114,0	114,0	114,0	114,0	114,0	Dental services

4.1. ИНДЕКСИ ПОТРОШАЧКИХ ЦИЈЕНА ЗА 2010. ГОДИНУ, ПО ГЛАВНИМ КЛАСАМА ПОТРОШЊЕ (база индекса 2005=100) – наставак
CONSUMER PRICE INDICES FOR 2010 BY MAIN CLASSES OF CONSUMPTION (Indices base 2005=100) – continued

	Годишњи просјек Yearly average	I	II	III	IV	V	VI	VII	VIII	IX	X	XI	XII	
Болничке услуге	105,1	105,1	105,1	105,1	105,1	105,1	105,1	105,1	105,1	105,1	105,1	105,1	105,1	Hospital service
Аутомобили	90,9	92,9	92,9	91,2	91,3	91,3	91,3	90,7	90,7	89,6	89,6	89,6	89,6	Motor cars
Мотоцикли	109,8	109,8	109,8	109,8	109,8	109,8	109,8	109,8	109,8	109,8	109,8	109,8	109,8	Motor cycles
Бицикли	96,1	95,7	95,8	94,8	95,6	95,2	96,1	96,4	96,4	96,7	97,1	97,1	96,6	Bicycles
Резервни дијелови и прибор за аутомобиле	107,2	106,8	107,7	107,2	107,0	106,7	107,0	106,7	106,7	107,1	107,5	108,1	108,2	Spare parts and accessories
Горива и мазива	112,9	108,0	108,0	109,4	111,4	113,9	115,0	115,0	114,8	113,7	113,6	114,9	117,2	Fuels and lubricants
Одржавање и поправка моторних возила	121,7	121,2	121,2	121,8	121,8	121,8	121,8	121,8	121,8	121,8	121,8	121,8	121,8	Maintenance and repair of personal transport equipment
Остале услуге везане за моторна возила	132,9	132,9	132,9	132,9	132,9	132,9	132,9	132,9	132,9	132,9	132,9	132,9	132,9	Other services in respect of personal transport equipment
Превоз жељезницом	158,5	158,5	158,5	158,5	158,5	158,5	158,5	158,5	158,5	158,5	158,5	158,5	158,5	Passenger transport by railway
Цестовни превоз	135,2	135,3	135,3	135,3	135,3	136,1	135,0	135,0	135,0	135,0	135,0	135,0	135,0	Passenger transport by road
Превоз авионом	131,1	131,0	131,0	131,0	131,0	131,0	131,0	131,0	131,0	131,0	131,8	130,8	131,3	Passenger transport by air
Поштанске услуге	113,1	107,9	107,9	107,9	114,9	114,9	114,9	114,9	114,9	114,9	114,9	114,9	114,9	Postal services
Телефонски и телефакс уређаји	59,2	62,1	61,8	60,1	59,5	59,0	58,7	58,6	58,6	58,2	57,8	57,8	57,7	Telephone and telefax equipment
Телефонске и телефакс услуге	144,4	144,4	144,4	144,4	144,4	144,4	144,4	144,4	144,4	144,4	144,4	144,4	144,4	Telephone and telefax services
Опрема за пријем, снимање и репродукцију звука	86,7	87,1	86,9	86,9	86,8	86,8	86,7	86,8	86,9	86,7	86,4	86,0	85,9	Equipment for the reception, recording and reproduction of sound
Фотографска и кинематографска опрема и оптички инструменти	71,8	74,5	73,4	72,3	72,3	72,3	72,3	72,3	72,3	72,3	69,3	69,3	68,7	Photographic and cinematographic equipment and optical instruments
Опрема за обраду података	86,7	87,0	86,9	86,7	86,6	86,6	86,8	86,8	86,6	86,6	86,6	86,5	86,5	Information processing equipment
Медији за снимање	90,5	90,9	91,4	91,5	91,5	91,0	91,0	91,0	90,8	90,4	89,2	89,2	88,5	Recording media
Поправка аудио визуелне, фотографске и опреме за обраду података	112,1	112,1	112,1	112,1	112,1	112,1	112,1	112,1	112,1	112,1	112,1	112,1	112,1	Repair of audio-visual, photographic and information processing equipment
Већа трајна добра за рекреацију у затвореном, укључујући и музичке инструменте	97,1	97,1	97,1	97,1	97,1	97,1	97,1	97,1	97,1	97,1	97,1	97,1	97,1	Major durables for indoor recreation, including music instruments
Игре, играчке и хобији	99,3	99,0	99,1	99,3	99,3	99,3	99,3	99,3	99,4	99,4	99,4	99,4	99,4	Major durables for indoor recreation, including music instruments

4.1. ИНДЕКСИ ПОТРОШАЧКИХ ЦИЈЕНА ЗА 2010. ГОДИНУ, ПО ГЛАВНИМ КЛАСАМА ПОТРОШЊЕ (база индекса 2005=100) – наставак
 CONSUMER PRICE INDICES FOR 2010 BY MAIN CLASSES OF CONSUMPTION (Indices base 2005=100) – continued

	Годишњи просјек Yearly average	I	II	III	IV	V	VI	VII	VIII	IX	X	XI	XII	
Опрема за спорт, камповање и рекреацију на отвореном	85,7	90,1	89,4	88,3	84,9	84,9	84,9	84,9	84,8	84,8	84,8	84,5	82,4	Equipment for sport, camping and open-air recreation
Вртови, биљке и цвијеће	117,6	113,2	117,2	117,9	117,7	117,4	117,2	116,7	116,9	118,3	118,8	119,7	119,8	Gardens, plants and flowers
Кућни љубимци и др. производи за кућне љубимце	115,3	115,0	115,1	115,1	115,5	115,5	115,5	115,5	115,1	115,1	115,0	115,6	115,2	Pets and related products
Ветеринарске и остале услуге везане за кућне љубимце	108,0	108,0	108,0	108,0	108,0	108,0	108,0	108,0	108,0	108,0	108,0	108,0	108,0	Veterinary and other services for pets
Услуге за рекреацију и спорт	108,4	122,7	122,7	122,7	107,9	107,9	107,9	107,9	107,9	98,1	98,1	98,1	98,1	Recreational and sporting services
Услуге културе	109,8	109,8	109,8	109,8	109,8	109,8	109,8	109,8	109,8	109,8	109,8	109,8	109,8	Cultural services
Књиге	129,7	129,6	129,6	129,7	129,7	129,7	129,7	129,7	129,7	129,7	129,7	129,7	129,7	Books
Новине и часописи	124,0	124,0	124,0	124,0	124,0	124,0	124,0	124,0	124,0	124,0	124,0	124,0	124,0	Newspapers and periodicals
Остали штампани материјал	105,0	105,0	105,0	105,0	105,0	105,0	105,0	105,0	105,0	105,0	105,0	105,0	105,0	Miscellaneous printed matter
Материјал и прибор за цртање	105,6	103,4	103,4	103,8	103,9	104,0	104,1	105,7	107,4	108,0	107,6	107,7	107,7	Stationery and drawing materials
Предшколско и основно образовање	129,4	130,8	130,8	130,8	130,8	130,8	130,8	130,8	130,8	126,6	126,6	126,6	126,6	Pre-primary and primary education
Високо-школско и универзитетско образовање	100,5	100,5	100,5	100,5	100,5	100,5	100,5	100,5	100,5	100,5	100,5	100,5	100,5	Tertiary education
Образовање које се не дефинише према нивоу	129,6	129,6	129,6	129,6	129,6	129,6	129,6	129,6	129,6	129,6	129,6	129,6	129,6	Education not definable by level
Ресторани, кафићи, барови	116,2	116,2	116,2	116,2	116,1	116,1	116,1	116,0	116,5	116,3	116,3	116,4	116,4	Restaurants, cafés, and the like
Кантине	100,0	100,0	100,0	100,0	100,0	100,0	100,0	100,0	100,0	100,0	100,0	100,0	100,0	Canteens
Услуге смјештаја	108,2	107,7	107,7	108,1	107,9	107,9	107,9	107,3	107,3	107,7	109,6	109,6	109,6	Accommodation services
Услуге личне хигијене	115,9	115,4	115,4	115,4	116,0	116,0	116,0	116,0	116,0	116,0	116,1	116,1	116,1	Hairdressing salons and personal grooming establishments
Електрични уређаји и справе за личну хигијену	101,0	100,0	100,6	100,8	100,8	101,0	101,0	100,7	101,4	101,4	101,4	101,4	101,4	Electrical appliances for personal care
Остали уређаји, справе и производи за личну хигијену	112,3	112,8	112,9	112,0	111,8	112,4	112,9	112,7	112,3	112,8	112,4	111,9	111,0	Other appliances, articles and products for personal care
Накит и сатови	136,7	128,2	129,0	129,2	129,2	132,3	139,5	140,2	140,2	142,7	142,7	142,7	144,3	Jewellery, clocks and watches
Остали лични предмети	96,3	96,3	96,3	96,3	96,3	96,3	96,3	96,3	96,2	96,2	96,4	96,4	96,5	Other personal effects
Осигурање	89,8	89,8	89,8	89,8	89,8	89,8	89,8	89,8	89,8	89,8	89,8	89,8	89,8	Insurance
Остале услуге	123,3	123,3	123,3	123,3	123,3	123,3	123,3	123,3	123,3	123,3	123,3	123,3	123,3	Other services

4.2. ИНДЕКСИ ПОТРОШАЧКИХ ЦИЈЕНА ЗА 2010. ГОДИНУ, ПО ГЛАВНИМ КЛАСАМА ПОТРОШЊЕ (промјене у односу на претходни мјесец)
CONSUMER PRICE INDICES FOR 2010 BY MAIN CLASSES OF CONSUMPTION (changes in relation to previous month)

	I	II	III	IV	V	VI	VII	VIII	IX	X	XI	XII	
УКУПАН ИНДЕКС	101,6	100,1	100,2	98,9	100,1	100,0	99,9	99,8	100,2	101,3	100,2	100,8	TOTAL INDEX
Хљеб и житарице	100,0	99,5	99,9	100,1	99,7	99,8	99,8	100,4	101,0	100,4	100,7	100,7	Bread and cereals
Месо	99,2	97,4	99,5	99,4	99,8	99,9	99,7	99,6	100,3	100,5	98,5	99,8	Meat
Риба	99,8	100,1	99,3	100,6	100,3	99,6	99,7	100,1	99,8	100,7	99,2	99,3	Fish
Млијеко, сир, јаја	101,2	100,5	100,3	99,7	99,6	99,3	100,2	100,1	100,8	100,1	100,7	101,7	Milk, cheese, eggs
Уља и масноће	98,9	99,4	96,5	98,4	98,9	100,1	99,8	101,1	110,5	106,3	100,4	102,3	Oils and fats
Воће	101,4	102,0	104,8	100,3	102,0	103,5	104,8	94,2	97,4	93,7	97,4	108,7	Fruit
Поврће	105,4	102,4	103,1	103,9	95,1	97,6	95,2	96,4	95,3	100,9	107,3	107,4	Vegetables
Шећер, цем, мед, чоколада и др, слаткиши	99,8	101,8	100,8	100,8	100,1	100,4	100,4	101,7	100,9	100,4	101,0	103,7	Sugar, jam, honey, chocolate and confectionery
Остали прехранбени производи	99,5	100,2	100,0	100,0	99,9	100,1	100,1	100,3	100,4	100,1	100,0	100,4	Other food products
Безалкохолна пића	100,0	99,9	99,7	100,5	99,9	100,2	100,6	100,2	102,8	101,2	100,4	100,0	Non-alcoholic beverages
Минерална вода, воћни и сокови базирани на поврћу	100,0	100,1	100,5	99,8	99,7	100,2	100,1	99,7	100,1	99,4	100,3	100,5	Mineral water, soft drinks, fruit and vegetable juice
Алкохолна пића	100,1	100,2	100,5	99,9	100,0	100,2	100,1	100,0	100,0	100,0	99,9	99,8	Alcoholic beverages
Вино	101,2	100,1	99,9	99,9	100,4	99,8	99,9	100,1	100,4	100,1	100,1	99,9	Wine
Пиво	100,2	100,2	99,2	100,2	101,5	98,5	100,0	100,6	100,1	99,6	100,3	100,8	Beer
Дуван	116,6	100,0	100,0	100,0	100,0	100,0	100,0	100,0	102,3	100,0	99,9	99,1	Tobacco
Материјал за одјећу	100,0	100,0	100,0	100,0	100,0	100,0	100,0	100,0	100,0	100,0	100,0	99,9	Clothing materials
Одјећа	99,8	100,0	99,6	98,6	99,6	99,6	100,0	99,9	99,8	99,9	99,9	99,8	Garments
Остали одјевни предмети и додаци одјећи	100,0	100,0	100,0	100,0	100,0	99,8	100,0	100,0	100,0	101,1	100,0	100,0	Other articles of clothing and clothing accessories
Чишћење, поправак и изнајмљивање одјеће	100,0	100,0	100,0	100,0	100,0	100,0	100,0	100,0	100,0	100,0	100,0	100,0	Cleaning, repair and hire of clothing
Обућа	100,0	99,9	99,7	99,6	100,0	99,6	99,9	99,2	99,4	99,0	99,8	99,3	Footwear
Поправак и изнајмљивање одјеће	100,0	100,0	100,0	100,2	100,0	100,0	100,0	100,0	100,0	100,0	100,0	100,0	Repair and hire of footwear
Ренте станара	100,0	100,0	100,0	100,0	100,0	100,0	100,0	100,0	100,0	100,0	100,0	100,0	Actual rentals for housing
Материјал за одржавање и поправак стамбене јединице	99,8	100,0	100,1	100,1	99,7	99,8	99,9	100,0	99,9	100,0	100,0	100,0	Materials for the maintenance and repair of the dwelling
Услуге одржавања и поправки стамбене јединице	100,0	100,0	100,0	100,3	100,0	100,0	100,0	100,0	100,0	100,0	100,0	100,0	Services for the maintenance and repair of the dwelling

4.2. ИНДЕКСИ ПОТРОШАЧКИХ ЦИЈЕНА ЗА 2010. ГОДИНУ, ПО ГЛАВНИМ КЛАСАМА ПОТРОШЊЕ (промјене у односу на претходни мјесец) – наставак
 CONSUMER PRICE INDICES FOR 2010 BY MAIN CLASSES OF CONSUMPTION (changes in relation to previous month) – continued

	I	II	III	IV	V	VI	VII	VIII	IX	X	XI	XII	
Снабдијевање водом	100,0	100,0	102,7	100,0	100,0	100,0	100,0	100,0	100,0	100,0	100,0	100,0	Water supply
Одвоз смећа	100,0	104,1	100,0	100,0	100,0	100,0	100,0	100,0	100,0	100,0	100,0	100,0	Refuse collection
Канализација	100,0	100,0	103,1	100,0	100,0	100,0	100,0	100,0	100,0	100,0	100,0	100,0	Sewerage collection
Електрична енергија	105,9	100,0	100,0	76,8	100,0	100,0	100,0	100,0	100,0	130,3	100,0	100,0	Electricity
Плин	102,7	101,8	100,4	100,1	105,7	98,8	100,0	99,7	102,0	100,0	106,5	109,6	Gas
Чврста горива	100,0	100,0	100,0	100,0	100,0	100,0	99,1	99,8	101,2	100,0	100,0	99,4	Solid fuels
Топлотна енергија	100,0	100,0	100,0	100,0	100,0	100,0	100,0	100,0	100,0	101,4	100,0	105,1	Heat energy
Намјештај и опрема за кућу	100,0	99,9	100,0	100,0	99,9	99,6	100,0	100,0	100,0	100,6	100,0	100,0	Furniture and furnishings
Теписи и др, подне простирке	100,0	100,0	100,0	100,1	99,8	100,0	99,6	100,0	100,9	99,8	100,0	99,4	Carpets and other floor coverings
Текстилни производи за домаћинство	99,8	100,0	100,0	100,0	100,4	100,0	99,9	100,0	99,9	100,0	100,0	100,7	Household textiles
Већи апарати за домаћинство (електрични или не)	99,6	100,2	100,0	99,8	100,0	99,9	100,2	99,9	100,0	99,9	99,9	99,8	Major household appliances whether electric or not
Мањи електрични апарати за домаћинство	99,4	100,0	101,0	100,4	100,0	100,0	99,6	100,1	99,8	99,9	100,0	100,0	Small electric household appliances
Поправак апарата за домаћинство	100,0	100,0	100,0	100,0	100,0	100,0	100,0	100,0	100,0	100,0	100,0	100,0	Repair of household appliances
Стаклено и столно посуђе и др, прибор за домаћинство	100,0	100,0	100,0	100,1	100,0	100,0	100,0	100,0	100,1	100,0	100,0	100,0	Glassware, tableware and household utensils
Већи алати и опрема за кућу и врт	100,0	100,0	100,0	100,0	100,0	100,0	100,0	100,0	100,0	100,0	100,0	100,0	Major tools and equipment for house and garden
Мали апарати и разни додаци	100,1	100,6	100,2	100,2	99,9	100,2	100,2	100,4	100,3	100,3	100,1	100,3	Small tools and miscellaneous accessories
Производи за чишћење и одржавање куће	100,2	100,5	99,7	99,6	100,2	100,1	99,8	100,1	99,4	99,8	99,8	101,9	Non-durable household goods
Фармацеутски производи	99,9	100,3	100,2	100,5	101,3	100,0	99,8	100,1	100,1	100,1	99,9	100,0	Pharmaceutical products
Остали медицински производи	100,0	100,0	102,0	99,9	100,0	100,2	100,6	100,0	100,0	100,1	100,1	100,0	Other medical products
Медицинске услуге	100,0	100,0	100,0	100,0	100,0	100,0	100,0	100,0	100,0	100,0	100,0	100,0	Medical services
Стоматолошке услуге	100,0	100,0	100,0	100,0	100,0	100,0	100,0	100,0	100,0	100,0	100,0	100,0	Dental services
Болничке услуге	100,0	100,0	100,0	100,0	100,0	100,0	100,0	100,0	100,0	100,0	100,0	100,0	Hospital service
Аутомобили	100,0	100,0	98,2	100,1	100,0	100,0	99,4	100,0	98,8	100,0	100,0	100,0	Motor cars
Мотоцикли	100,0	100,0	100,0	100,0	100,0	100,0	100,0	100,0	100,0	100,0	100,0	100,0	Motor cycles
Бицикли	100,0	100,1	99,0	100,8	99,6	101,0	100,3	100,0	100,3	100,3	100,0	99,5	Bicycles

4.2. ИНДЕКСИ ПОТРОШАЧКИХ ЦИЈЕНА ЗА 2010. ГОДИНУ, ПО ГЛАВНИМ КЛАСАМА ПОТРОШЊЕ (промјене у односу на претходни мјесец) – наставак
CONSUMER PRICE INDICES FOR 2010 BY MAIN CLASSES OF CONSUMPTION (changes in relation to previous month) – continued

	I	II	III	IV	V	VI	VII	VIII	IX	X	XI	XII	
Резервни дијелови и прибор за аутомобиле	100,2	100,8	99,6	99,8	99,7	100,3	99,7	100,0	100,4	100,4	100,6	100,1	Spare parts and accessories
Горива и мазива	102,9	100,0	101,2	101,9	102,3	101,0	99,9	99,8	99,0	99,9	101,1	102,0	Fuels and lubricants
Одржавање и поправка моторних возила	100,0	100,0	100,5	100,0	100,0	100,0	100,0	100,0	100,0	100,0	100,0	100,0	Maintenance and repair of personal transport equipment
Остале услуге везане за моторна возила	100,0	100,0	100,0	100,0	100,0	100,0	100,0	100,0	100,0	100,0	100,0	100,0	Other services in respect of personal transport equipment
Превоз жељезницом	100,0	100,0	100,0	100,0	100,0	100,0	100,0	100,0	100,0	100,0	100,0	100,0	Passenger transport by railway
Цестовни превоз	100,0	100,0	100,0	100,0	100,6	99,2	100,0	100,0	100,0	100,0	100,0	100,0	Passenger transport by road
Превоз авионом	100,0	100,0	100,0	100,0	100,0	100,0	100,0	100,0	100,0	100,6	99,2	100,4	Passenger transport by air
Поштанске услуге	100,0	100,0	100,0	106,5	100,0	100,0	100,0	100,0	100,0	100,0	100,0	100,0	Postal services
Телефонски и телефакс уређаји	97,0	99,5	97,3	98,9	99,2	99,4	99,9	100,0	99,3	99,2	100,1	99,7	Telephone and telefax equipment
Телефонске и телефакс услуге	108,8	100,0	100,0	100,0	100,0	100,0	100,0	100,0	100,0	100,0	100,0	100,0	Telephone and telefax services
Опрема за пријем, снимање и репродукцију звука	99,1	99,8	100,0	99,9	100,0	99,8	100,2	100,0	99,8	99,7	99,5	99,9	Equipment for the reception, recording and reproduction of sound
Фотографска и кинематографска опрема и оптички инструменти	98,7	98,5	98,4	100,0	100,0	100,0	100,0	100,0	100,0	95,8	100,0	99,1	Photographic and cinematographic equipment and optical instruments
Опрема за обраду података	99,4	99,8	99,8	99,9	100,0	100,2	100,0	99,8	100,0	100,0	99,9	100,1	Information processing equipment
Медији за снимање	100,4	100,5	100,2	100,0	99,5	100,0	100,0	99,7	99,6	98,7	100,0	99,2	Recording media
Поправак аудио визуелне, фотографске и опреме за обраду података	100,0	100,0	100,0	100,0	100,0	100,0	100,0	100,0	100,0	100,0	100,0	100,0	Repair of audio-visual, photographic and information processing equipment
Већа трајна добра за рекреацију у затвореном, укључујући и музичке инструменте	100,0	100,0	100,0	100,0	100,0	100,0	100,0	100,0	100,0	100,0	100,0	100,0	Major durables for indoor recreation, including music instruments
Игре, играчке и хобији	100,1	100,1	100,2	100,0	100,0	100,0	100,0	100,1	100,0	100,0	100,0	100,0	Major durables for indoor recreation, including music instruments
Опрема за спорт, камповане и рекреацију на отвореном	99,8	99,2	98,7	96,2	100,0	100,0	100,0	99,9	100,0	100,0	99,6	97,6	Equipment for sport, camping and open-air recreation
Вртови, биљке и цвијеће	100,0	103,5	100,6	99,8	99,7	99,9	99,6	100,2	101,2	100,5	100,7	100,1	Gardens, plants and flowers

4.2. ИНДЕКСИ ПОТРОШАЧКИХ ЦИЈЕНА ЗА 2010. ГОДИНУ, ПО ГЛАВНИМ КЛАСАМА ПОТРОШЊЕ (промјене у односу на претходни мјесец) – наставак
 CONSUMER PRICE INDICES FOR 2010 BY MAIN CLASSES OF CONSUMPTION (changes in relation to previous month) – continued

	I	II	III	IV	V	VI	VII	VIII	IX	X	XI	XII	
Кућни љубимци и др. производи за кућне љубимце	100,0	100,1	100,0	100,3	100,0	100,0	100,0	99,7	100,0	100,0	100,4	99,7	<i>Pets and related products</i>
Ветеринарске и остале услуге везане за кућне љубимце	100,0	100,0	100,0	100,0	100,0	100,0	100,0	100,0	100,0	100,0	100,0	100,0	<i>Veterinary and other services for pets</i>
Услуге за рекреацију и спорт	100,0	100,0	100,0	88,0	100,0	100,0	100,0	100,0	90,9	100,0	100,0	100,0	<i>Recreational and sporting services</i>
Услуге културе	100,0	100,0	100,0	100,0	100,0	100,0	100,0	100,0	100,0	100,0	100,0	100,0	<i>Cultural services</i>
Књиге	100,0	100,0	100,1	100,0	100,0	100,0	100,0	100,0	100,0	100,0	100,0	100,0	<i>Books</i>
Новине и часописи	100,0	100,0	100,0	100,0	100,0	100,0	100,0	100,0	100,0	100,0	100,0	100,0	<i>Newspapers and periodicals</i>
Остали штампани материјал	100,0	100,0	100,0	100,0	100,0	100,0	100,0	100,0	100,0	100,0	100,0	100,0	<i>Miscellaneous printed matter</i>
Материјал и прибор за цртање	100,0	100,0	100,4	100,1	100,2	100,0	101,6	101,6	100,5	99,7	100,0	100,1	<i>Stationery and drawing materials</i>
Предшколско и основно образовање	116,6	100,0	100,0	100,0	100,0	100,0	100,0	100,0	96,8	100,0	100,0	100,0	<i>Pre-primary and primary education</i>
Високо-школско и универзитетско образовање	100,0	100,0	100,0	100,0	100,0	100,0	100,0	100,0	100,0	100,0	100,0	100,0	<i>Tertiary education</i>
Образовање које се не дефинише према нивоу	100,0	100,0	100,0	100,0	100,0	100,0	100,0	100,0	100,0	100,0	100,0	100,0	<i>Education not definable by level</i>
Ресторани, кафићи, барови	100,2	100,0	100,0	100,0	100,0	100,0	99,9	100,4	99,9	100,0	100,0	100,0	<i>Restaurants, cafés, and the like</i>
Кантине	100,0	100,0	100,0	100,0	100,0	100,0	100,0	100,0	100,0	100,0	100,0	100,0	<i>Canteens</i>
Услуге смјештаја	99,6	100,0	100,4	99,8	100,0	100,0	99,4	100,0	100,4	101,8	100,0	100,0	<i>Accommodation services</i>
Услуге личне хигијене	100,0	100,0	100,0	100,5	100,0	100,0	100,0	100,0	100,0	100,1	100,0	100,0	<i>Hairdressing salons and personal grooming establishments</i>
Електрични уређаји и справе за личну хигијену	100,0	100,6	100,2	100,0	100,2	100,0	99,7	100,6	100,0	100,0	100,0	100,0	<i>Electrical appliances for personal care</i>
Остали уређаји, справе и производи за личну хигијену	100,7	100,1	99,3	99,7	100,6	100,4	99,8	99,7	100,4	99,7	99,5	99,3	<i>Other appliances, articles and products for personal care</i>
Накит и сатови	100,4	100,7	100,1	100,0	102,4	105,4	100,5	100,0	101,8	100,0	100,0	101,1	<i>Jewellery, clocks and watches</i>
Остали лични предмети	100,0	100,0	100,0	100,0	100,0	100,0	100,0	99,9	100,0	100,2	100,0	100,1	<i>Other personal effects</i>
Осигурање	100,0	100,0	100,0	100,0	100,0	100,0	100,0	100,0	100,0	100,0	100,0	100,0	<i>Insurance</i>
Остале услуге	100,0	100,0	100,0	100,0	100,0	100,0	100,0	100,0	100,0	100,0	100,0	100,0	<i>Other services</i>

4.3. ИНДЕКСИ ПОТРОШАЧКИХ ЦИЈЕНА ЗА 2010. ГОДИНУ, ПО ГЛАВНИМ КЛАСАМА ПОТРОШЊЕ (промјене у односу на исти мјесец претходне године)
CONSUMER PRICE INDICES FOR 2010 BY MAIN CLASSES OF CONSUMPTION (changes in relation to the same month of previous year)

	2010 2009	I	II	III	IV	V	VI	VII	VIII	IX	X	XI	XII	
УКУПАН ИНДЕКС	102,5	102,0	102,3	102,7	103,0	103,2	103,1	102,0	102,0	101,9	102,3	102,4	103,1	TOTAL INDEX
Хљеб и житарице	98,8	96,2	96,6	97,7	98,2	98,3	98,3	98,2	98,9	99,7	100,2	100,9	102,1	Bread and cereals
Месо	94,1	95,9	93,6	93,5	93,9	93,8	93,8	94,2	94,0	94,5	94,8	93,4	93,7	Meat
Риба	99,4	101,3	100,8	99,4	99,7	100,0	99,0	99,0	98,6	98,5	99,3	98,5	98,7	Fish
Млијеко, сир, јаја	99,7	92,9	95,7	97,5	99,0	99,3	99,5	101,5	101,6	102,4	101,3	102,3	104,1	Milk, cheese, eggs
Уља и масноће	91,6	82,9	86,0	84,8	84,5	83,8	85,8	86,9	86,9	95,8	104,1	109,6	112,5	Oils and fats
Воће	98,1	91,9	92,4	91,6	90,6	95,2	96,9	103,6	103,3	103,0	101,3	100,5	109,3	Fruit
Поврће	105,3	98,7	99,1	99,8	102,7	101,7	107,8	110,6	116,6	108,0	107,8	107,2	109,1	Vegetables
Шећер, цем, мед, чоколада и др, слаткиши	108,8	106,4	108,6	109,3	109,8	109,3	108,7	107,7	109,1	108,8	107,8	108,3	112,4	Sugar, jam, honey, chocolate and confectionery
Остали прехранбени производи	100,0	99,2	99,2	99,4	99,4	99,7	99,6	100,0	100,6	100,4	100,5	100,5	101,0	Other food products
Безалкохолна пића	102,7	102,3	101,9	101,7	102,1	101,6	101,9	100,6	100,9	103,8	104,9	105,3	105,6	Non-alcoholic beverages
Минерална вода, воћни и сокови базирани на поврћу	100,4	100,5	100,8	100,6	100,6	100,3	100,8	100,9	100,4	100,2	99,7	100,2	100,5	Mineral water, soft drinks, fruit and vegetable juice
Алкохолна пића	101,1	101,3	101,5	102,0	101,7	101,7	101,3	100,9	100,7	100,6	100,3	100,3	100,7	Alcoholic beverages
Вино	101,9	103,7	103,3	102,4	102,1	101,9	101,6	100,8	100,5	101,4	102,2	101,7	101,7	Wine
Пиво	101,4	105,4	104,3	102,8	102,4	102,9	102,2	97,5	99,7	99,2	99,7	100,2	101,3	Beer
Дуван	132,4	150,7	150,7	150,7	150,7	150,7	150,7	116,6	116,6	119,3	119,3	119,2	118,2	Tobacco
Материјал за одјећу	99,6	99,3	99,3	99,3	99,3	99,3	99,7	99,6	100,0	100,0	100,0	100,0	99,9	Clothing materials
Одјећа	96,3	96,5	96,8	96,6	95,8	96,1	95,8	95,9	96,4	96,3	96,6	96,8	96,6	Garments
Остали одјевни предмети и додаци одјећи	100,1	99,8	99,8	99,8	100,0	100,0	99,8	99,8	99,8	99,8	100,9	100,9	100,9	Other articles of clothing and clothing accessories
Чишћење, поправка и изнајмљивање одјеће	101,5	101,9	101,9	101,9	101,9	101,9	101,9	101,9	101,4	101,4	101,4	100,0	100,0	Cleaning, repair and hire of clothing
Обућа	95,0	94,7	94,7	94,4	95,1	95,7	95,4	95,3	94,5	94,1	94,8	95,8	95,5	Footwear
Поправак и изнајмљивање одјеће	100,5	102,1	102,1	100,0	100,2	100,2	100,2	100,2	100,2	100,2	100,2	100,2	100,2	Repair and hire of footwear
Ренте станара	100,0	100,0	100,0	100,0	100,0	100,0	100,0	100,0	100,0	100,0	100,0	100,0	100,0	Actual rentals for housing
Материјал за одржавање и поправка стамбене јединице	99,3	100,2	100,1	100,0	99,3	98,7	98,7	98,8	98,8	98,9	99,1	99,3	99,3	Materials for the maintenance and repair of the dwelling
Услуге одржавања и поправки стамбене јединице	101,6	101,6	101,6	101,6	101,9	101,9	101,9	101,9	101,9	101,9	101,9	101,0	100,3	Services for the maintenance and repair of the dwelling

4.3. ИНДЕКСИ ПОТРОШАЧКИХ ЦИЈЕНА ЗА 2010. ГОДИНУ, ПО ГЛАВНИМ КЛАСАМА ПОТРОШЊЕ (промјене у односу на исти мјесец претходне године) – наставак
 CONSUMER PRICE INDICES FOR 2010 BY MAIN CLASSES OF CONSUMPTION (changes in relation to the same month of previous year) – continued

	2010 2009	I	II	III	IV	V	VI	VII	VIII	IX	X	XI	XII	
Снабдијевање водом	106,5	111,1	111,1	111,1	111,2	109,9	109,9	102,7	102,7	102,7	102,7	102,7	102,7	Water supply
Одвоз смећа	104,2	104,8	104,1	104,1	104,1	104,1	104,1	104,1	104,1	104,1	104,1	104,1	104,1	Refuse collection
Канализација	109,6	117,3	117,3	117,2	117,2	116,8	116,8	103,1	103,1	103,1	103,1	103,1	103,1	Sewerage collection
Електрична енергија	105,8	105,9	105,9	105,9	105,7	105,7	105,7	105,7	105,7	105,7	105,9	105,9	105,9	Electricity
Плин	107,4	83,9	91,7	95,4	96,4	110,7	109,5	110,4	119,6	116,9	116,6	119,4	130,2	Gas
Чврста горива	103,7	107,2	107,2	106,2	107,1	106,2	106,2	105,3	101,4	99,7	99,7	100,2	99,6	Solid fuels
Топлотна енергија	100,8	100,0	100,0	100,0	100,0	100,0	100,0	100,0	100,0	100,0	101,4	101,4	106,6	Heat energy
Намјештај и опрема за кућу	99,3	98,5	98,6	99,2	99,1	99,3	99,2	99,2	99,3	99,4	99,9	99,9	100,0	Furniture and furnishings
Теписи и др, подне простирке	99,8	99,7	99,7	99,7	99,9	99,7	99,7	99,6	99,6	100,5	100,3	100,2	99,6	Carpets and other floor coverings
Текстилни производи за домаћинство	99,2	99,0	99,0	99,0	98,9	99,2	99,2	99,1	99,2	99,1	99,1	99,1	100,9	Household textiles
Већи апарати за домаћинство (електрични или не)	99,2	98,7	99,0	99,0	98,9	98,9	99,1	99,3	99,3	99,6	99,6	99,4	99,2	Major household appliances whether electric or not
Мањи електрични апарати за домаћинство	100,0	99,5	99,7	100,7	100,5	100,5	100,0	99,6	100,2	99,9	99,7	99,7	100,1	Small electric household appliances
Поправак апарата за домаћинство	100,0	100,0	100,0	100,0	100,0	100,0	100,0	100,0	100,0	100,0	100,0	100,0	100,0	Repair of household appliances
Стаклено и столно посуђе и др, прибор за домаћинство	100,7	101,1	100,9	100,8	100,9	100,8	100,8	100,8	100,7	100,6	100,6	100,3	100,2	Glassware, tableware and household utensils
Већи алати и опрема за кућу и врт	100,0	99,9	99,9	99,9	99,9	100,0	100,0	100,0	100,0	100,0	100,0	100,0	100,0	Major tools and equipment for house and garden
Мали апарати и разни додаци	101,1	98,2	99,2	100,2	100,8	100,5	100,9	102,0	102,4	102,2	102,3	102,4	102,7	Small tools and miscellaneous accessories
Производи за чишћење и одржавање куће	100,2	100,4	100,6	100,0	99,6	99,6	99,7	99,8	100,7	100,1	100,1	100,1	101,1	Non-durable household goods
Фармацеутски производи	104,3	103,4	103,8	104,0	104,6	105,7	105,4	105,3	105,2	104,6	104,3	103,5	102,2	Pharmaceutical products
Остали медицински производи	109,7	113,6	113,5	115,9	114,0	111,3	111,0	110,9	111,1	105,2	104,6	104,6	103,1	Other medical products
Медицинске услуге	100,3	101,9	101,9	100,0	100,0	100,0	100,0	100,0	100,0	100,0	100,0	100,0	100,0	Medical services
Стоматолошке услуге	100,1	100,5	100,5	100,0	100,0	100,0	100,0	100,0	100,0	100,0	100,0	100,0	100,0	Dental services
Болничке услуге	100,0	100,0	100,0	100,0	100,0	100,0	100,0	100,0	100,0	100,0	100,0	100,0	100,0	Hospital service
Аутомобили	96,3	94,4	96,7	96,6	96,7	96,7	96,7	96,1	96,1	96,5	96,5	96,5	96,5	Motor cars

4.3. ИНДЕКСИ ПОТРОШАЧКИХ ЦИЈЕНА ЗА 2010. ГОДИНУ, ПО ГЛАВНИМ КЛАСАМА ПОТРОШЊЕ (промјене у односу на исти мјесец претходне године) – наставак
CONSUMER PRICE INDICES FOR 2010 BY MAIN CLASSES OF CONSUMPTION (changes in relation to the same month of previous year) – continued

	2010 2009	I	II	III	IV	V	VI	VII	VIII	IX	X	XI	XII	
Мотоцикли	100,0	100,0	100,0	100,0	100,0	100,0	100,0	100,0	100,0	100,0	100,0	100,0	100,0	Motor cycles
Бицикли	100,4	100,7	100,8	98,8	99,0	98,6	100,6	101,1	101,0	101,1	101,4	101,4	100,9	Bicycles
Резервни дијелови и прибор за аутомобиле	98,9	98,0	97,5	97,7	97,5	97,4	98,5	98,0	99,5	99,9	100,5	101,1	101,4	Spare parts and accessories
Горива и мазира	114,7	113,6	115,2	122,0	126,6	126,2	119,0	110,5	108,9	107,2	110,8	109,7	111,6	Fuels and lubricants
Одржавање и поправак моторних возила	101,1	101,9	101,9	102,8	101,5	101,5	100,6	100,5	100,5	100,5	100,5	100,5	100,5	Maintenance and repair of personal transport equipment
Остале услуге везане за моторна возила	100,0	100,0	100,0	100,0	100,0	100,0	100,0	100,0	100,0	100,0	100,0	100,0	100,0	Other services in respect of personal transport equipment
Превоз железницом	100,0	100,0	100,0	100,0	100,0	100,0	100,0	100,0	100,0	100,0	100,0	100,0	100,0	Passenger transport by railway
Цестовни превоз	100,1	98,0	100,2	100,6	100,6	101,4	100,9	100,9	99,8	99,8	99,8	99,8	99,8	Passenger transport by road
Превоз авионом	96,1	94,7	92,8	92,8	92,8	91,0	93,2	97,7	99,1	100,0	100,6	99,8	100,2	Passenger transport by air
Поштанске услуге	104,9	100,0	100,0	100,0	106,5	106,5	106,5	106,5	106,5	106,5	106,5	106,5	106,5	Postal services
Телефонски и телефакс уређаји	89,1	88,7	88,5	88,2	88,7	87,8	88,6	89,5	90,3	89,6	89,2	90,4	90,1	Telephone and telefax equipment
Телефонске и телефакс услуге	108,8	108,8	108,8	108,8	108,8	108,8	108,8	108,8	108,8	108,8	108,8	108,8	108,8	Telephone and telefax services
Опрема за пријем, снимање и репродукцију звука	97,8	96,9	97,1	97,6	97,9	98,0	98,1	98,2	98,5	98,3	97,9	97,8	97,8	Equipment for the reception, recording and reproduction of sound
Фотографска и кинематографска опрема и оптички инструменти	94,1	93,6	94,5	93,2	95,4	95,4	95,6	95,6	95,6	95,6	91,6	91,8	91,0	Photographic and cinematographic equipment and optical instruments
Опрема за обраду података	97,6	96,3	95,9	96,8	96,7	97,2	98,1	98,3	98,3	98,2	98,3	98,1	98,8	Information processing equipment
Медији за снимање	99,8	101,5	102,6	101,3	100,4	99,9	99,7	99,7	99,4	99,4	97,8	97,8	97,8	Recording media
Поправак аудио визуелне, фотографске и опреме за обраду података	100,2	102,0	100,0	100,0	100,0	100,0	100,0	100,0	100,0	100,0	100,0	100,0	100,0	Repair of audio-visual, photographic and information processing equipment
Већа трајна добра за рекреацију у затвореном, укључујући и музичке инструменте	99,7	99,4	99,4	99,4	99,4	99,4	99,4	100,0	100,0	100,0	100,0	100,0	100,0	Major durables for indoor recreation, including music instruments
Игре, играчке и хобији	100,6	100,2	100,6	100,7	100,7	100,7	100,7	100,7	100,8	100,9	100,6	100,5	100,5	Major durables for indoor recreation, including music instruments

4.3. ИНДЕКСИ ПОТРОШАЧКИХ ЦИЈЕНА ЗА 2010. ГОДИНУ, ПО ГЛАВНИМ КЛАСАМА ПОТРОШЊЕ (промјене у односу на исти мјесец претходне године) – наставак
 CONSUMER PRICE INDICES FOR 2010 BY MAIN CLASSES OF CONSUMPTION (changes in relation to the same month of previous year) – continued

	2010 2009	I	II	III	IV	V	VI	VII	VIII	IX	X	XI	XII	
Опрема за спорт, камповање и рекреацију на отвореном	95,0	99,4	98,6	98,0	94,3	94,3	94,3	94,3	94,2	94,0	94,0	93,6	91,3	<i>Equipment for sport, camping and open-air recreation</i>
Вртови, биљке и цвијеће	103,2	99,6	103,3	101,7	102,8	102,7	103,3	103,0	103,2	104,1	104,2	104,5	105,8	<i>Gardens, plants and flowers</i>
Кућни љубимци и др. производи за кућне љубимце	102,1	107,5	103,6	102,6	103,4	102,8	102,6	102,3	101,5	99,6	99,3	100,6	100,2	<i>Pets and related products</i>
Ветеринарске и остале услуге везане за кућне љубимце	100,0	100,0	100,0	100,0	100,0	100,0	100,0	100,0	100,0	100,0	100,0	100,0	100,0	<i>Veterinary and other services for pets</i>
Услуге за рекреацију и спорт	92,7	108,8	108,8	108,8	95,8	95,8	95,8	95,8	88,0	80,0	80,0	80,0	80,0	<i>Recreational and sporting services</i>
Услуге културе	100,5	102,0	102,0	100,0	100,0	100,6	100,6	100,6	100,6	100,0	100,0	100,0	100,0	<i>Cultural services</i>
Књиге	100,1	100,0	100,0	100,1	100,1	100,1	100,1	100,1	100,1	100,1	100,1	100,1	100,1	<i>Books</i>
Новине и часописи	100,1	101,3	100,0	100,0	100,0	100,0	100,0	100,0	100,0	100,0	100,0	100,0	100,0	<i>Newspapers and periodicals</i>
Остали штампани материјал	100,0	100,0	100,0	100,0	100,0	100,0	100,0	100,0	100,0	100,0	100,0	100,0	100,0	<i>Miscellaneous printed matter</i>
Материјал и прибор за цртање	102,4	101,3	100,9	101,1	100,6	100,8	100,6	102,2	104,0	104,6	104,0	103,9	104,2	<i>Stationery and drawing materials</i>
Предшколско и основно образовање	115,6	116,8	116,8	116,8	116,8	116,8	116,8	116,8	116,8	113,1	113,1	113,1	112,9	<i>Pre-primary and primary education</i>
Високо-школско и универзитетско образовање	100,0	100,0	100,0	100,0	100,0	100,0	100,0	100,0	100,0	100,0	100,0	100,0	100,0	<i>Tertiary education</i>
Образовање које се не дефинише према нивоу	100,4	102,5	100,4	100,4	100,4	100,4	100,4	100,4	100,4	100,0	100,0	100,0	100,0	<i>Education not definable by level</i>
Ресторани, кафићи, барови	100,4	100,8	100,6	100,5	100,1	100,1	100,1	100,2	100,6	100,4	100,4	100,4	100,4	<i>Restaurants, cafés, and the like</i>
Кантине	100,0	100,0	100,0	100,0	100,0	100,0	100,0	100,0	100,0	100,0	100,0	100,0	100,0	<i>Canteens</i>
Услуге смјештаја	100,4	100,5	100,5	100,2	100,0	100,0	100,0	99,4	99,4	99,8	101,6	101,6	101,4	<i>Accommodation services</i>
Услуге личне хигијене	100,8	101,5	101,5	100,1	100,7	100,7	100,6	100,7	100,7	100,5	100,7	100,7	100,7	<i>Hairdressing salons and personal grooming establishments</i>
Електрични уређаји и справе за личну хигијену	100,8	99,3	100,1	100,3	100,3	100,7	101,1	100,8	101,4	101,4	101,4	101,4	101,4	<i>Electrical appliances for personal care</i>
Остали уређаји, справе и производи за личну хигијену	100,1	100,8	100,6	99,8	99,8	100,4	100,6	100,5	100,3	100,2	99,9	99,3	99,1	<i>Other appliances, articles and products for personal care</i>
Накит и сатови	107,9	103,2	103,9	102,3	101,8	104,3	109,9	110,5	110,1	112,0	112,0	112,0	113,0	<i>Jewellery, clocks and watches</i>
Остали лични предмети	100,0	100,1	100,1	100,1	100,1	100,0	100,0	100,0	99,9	99,9	100,1	100,1	100,1	<i>Other personal effects</i>
Осигурање	100,0	100,0	100,0	100,0	100,0	100,0	100,0	100,0	100,0	100,0	100,0	100,0	100,0	<i>Insurance</i>
Остале услуге	102,3	103,6	103,6	103,6	103,6	103,6	103,6	103,6	103,6	100,0	100,0	100,0	100,0	<i>Other services</i>

4.4. ИНДЕКСИ ПОТРОШАЧКИХ ЦИЈЕНА ЗА 2010. ГОДИНУ, ПО ГЛАВНИМ КЛАСАМА ПОТРОШЊЕ (база индекса децембар 2009.)

CONSUMER PRICE INDICES FOR 2010 BY MAIN CLASSES OF CONSUMPTION (Indices base December 2009)

	I	II	III	IV	V	VI	VII	VIII	IX	X	XI	XII	
УКУПАН ИНДЕКС	101,6	101,7	101,9	100,7	100,8	100,8	100,7	100,5	100,8	102,1	102,3	103,1	TOTAL INDEX
Хљеб и житарице	100,0	99,5	99,4	99,5	99,1	99,0	98,8	99,3	100,3	100,7	101,4	102,1	Bread and cereals
Месо	99,2	96,6	96,1	95,6	95,4	95,3	95,0	94,6	94,9	95,3	93,9	93,7	Meat
Риба	99,8	99,9	99,2	99,9	100,2	99,8	99,6	99,7	99,5	100,2	99,4	98,7	Fish
Млијеко, сир, јаја	101,2	101,7	102,0	101,7	101,2	100,5	100,7	100,8	101,6	101,7	102,4	104,1	Milk, cheese, eggs
Уља и масноће	98,9	98,3	94,9	93,3	92,3	92,4	92,2	93,2	103,0	109,5	109,9	112,5	Oils and fats
Воће	101,4	103,5	108,4	108,7	110,9	114,8	120,3	113,3	110,3	103,3	100,6	109,3	Fruit
Поврће	105,4	107,9	111,2	115,5	109,9	107,2	102,1	98,4	93,8	94,7	101,6	109,1	Vegetables
Шећер, цем, мед, чоколада и др, слаткиши	99,8	101,6	102,4	103,2	103,3	103,7	104,1	105,8	106,8	107,3	108,3	112,4	Sugar, jam, honey, chocolate and confectionery
Остали прехрамбени производи	99,5	99,8	99,7	99,7	99,6	99,7	99,8	100,1	100,5	100,6	100,6	101,0	Other food products
Безалкохолна пића	100,0	100,0	99,7	100,1	100,0	100,3	100,9	101,1	103,9	105,2	105,7	105,6	Non-alcoholic beverages
Минерална вода, воћни и сокови базирани на поврћу	100,0	100,1	100,6	100,4	100,1	100,3	100,4	100,1	100,2	99,7	100,0	100,5	Mineral water, soft drinks, fruit and vegetable juice
Алкохолна пића	100,1	100,3	100,8	100,7	100,7	100,9	101,0	101,0	101,0	101,0	100,9	100,7	Alcoholic beverages
Вино	101,2	101,4	101,2	101,1	101,5	101,3	101,2	101,3	101,7	101,8	101,8	101,7	Wine
Пиво	100,2	100,4	99,6	99,8	101,3	99,8	99,9	100,5	100,6	100,2	100,6	101,3	Beer
Дуван	116,6	116,6	116,6	116,6	116,6	116,6	116,6	116,6	119,3	119,3	119,2	118,2	Tobacco
Материјал за одјећу	100,0	100,0	100,0	100,0	100,0	100,0	100,0	100,0	100,0	100,0	100,0	99,9	Clothing materials
Одјећа	99,8	99,8	99,4	98,0	97,6	97,2	97,2	97,2	97,0	96,9	96,8	96,6	Garments
Остали одјевни предмети и додаци одјећи	100,0	100,0	100,0	100,0	100,0	99,8	99,8	99,8	99,8	100,9	100,9	100,9	Other articles of clothing and clothing accessories
Чишћење, поправак и изнајмљивање одјеће	100,0	100,0	100,0	100,0	100,0	100,0	100,0	100,0	100,0	100,0	100,0	100,0	Cleaning, repair and hire of clothing
Обућа	100,0	99,9	99,6	99,2	99,2	98,8	98,7	97,9	97,3	96,3	96,1	95,5	Footwear
Поправак и изнајмљивање одјеће	100,0	100,0	100,0	100,2	100,2	100,2	100,2	100,2	100,2	100,2	100,2	100,2	Repair and hire of footwear
Ренте станара	100,0	100,0	100,0	100,0	100,0	100,0	100,0	100,0	100,0	100,0	100,0	100,0	Actual rentals for housing
Материјал за одржавање и поправак стамбене јединице	99,8	99,8	99,9	100,0	99,7	99,5	99,3	99,3	99,3	99,3	99,3	99,3	Materials for the maintenance and repair of the dwelling
Услуге одржавања и поправки стамбене јединице	100,0	100,0	100,0	100,3	100,3	100,3	100,3	100,3	100,3	100,3	100,3	100,3	Services for the maintenance and repair of the dwelling

4.4. ИНДЕКСИ ПОТРОШАЧКИХ ЦИЈЕНА ЗА 2010. ГОДИНУ, ПО ГЛАВНИМ КЛАСАМА ПОТРОШЊЕ (база индекса децембар 2009.) – наставак
 CONSUMER PRICE INDICES FOR 2010 BY MAIN CLASSES OF CONSUMPTION (Indices base December 2009) – continued

	I	II	III	IV	V	VI	VII	VIII	IX	X	XI	XII	
Снабдијевање водом	100,0	100,0	102,7	102,7	102,7	102,7	102,7	102,7	102,7	102,7	102,7	102,7	Water supply
Одвоз смећа	100,0	104,1	104,1	104,1	104,1	104,1	104,1	104,1	104,1	104,1	104,1	104,1	Refuse collection
Канализација	100,0	100,0	103,1	103,1	103,1	103,1	103,1	103,1	103,1	103,1	103,1	103,1	Sewerage collection
Електрична енергија	105,9	105,9	105,9	81,3	81,3	81,3	81,3	81,3	81,3	105,9	105,9	105,9	Electricity
Плин	102,7	104,5	104,9	105,0	111,0	109,8	109,8	109,4	111,6	111,6	118,8	130,2	Gas
Чврста горива	100,0	100,0	100,0	100,0	100,0	100,0	99,1	98,9	100,2	100,2	100,2	99,6	Solid fuels
Топлотна енергија	100,0	100,0	100,0	100,0	100,0	100,0	100,0	100,0	100,0	101,4	101,4	106,6	Heat energy
Намјештај и опрема за кућу	100,0	99,9	99,9	99,9	99,8	99,4	99,4	99,4	99,4	99,9	100,0	100,0	Furniture and furnishings
Теписи и др, подне простирке	100,0	100,0	100,0	100,1	100,0	100,0	99,6	99,6	100,5	100,3	100,2	99,6	Carpets and other floor coverings
Текстилни производи за домаћинство	99,8	99,8	99,8	99,8	100,2	100,2	100,1	100,1	100,1	100,1	100,1	100,9	Household textiles
Већи апарати за домаћинство (електрични или не)	99,6	99,8	99,8	99,6	99,5	99,5	99,7	99,6	99,6	99,6	99,4	99,2	Major household appliances whether electric or not
Мањи електрични апарати за домаћинство	99,4	99,4	100,4	100,8	100,8	100,8	100,4	100,5	100,3	100,1	100,1	100,1	Small electric household appliances
Поправак апарата за домаћинство	100,0	100,0	100,0	100,0	100,0	100,0	100,0	100,0	100,0	100,0	100,0	100,0	Repair of household appliances
Стаклено и столно посуђе и др, прибор за домаћинство	100,0	100,0	100,0	100,1	100,1	100,1	100,1	100,1	100,2	100,2	100,2	100,2	Glassware, tableware and household utensils
Већи алати и опрема за кућу и врт	100,0	100,0	100,0	100,0	100,0	100,0	100,0	100,0	100,0	100,0	100,0	100,0	Major tools and equipment for house and garden
Мали апарати и разни додаци	100,1	100,7	100,9	101,1	100,9	101,1	101,3	101,7	102,0	102,3	102,3	102,7	Small tools and miscellaneous accessories
Производи за чишћење и одржавање куће	100,2	100,6	100,3	99,9	100,1	100,2	100,1	100,2	99,6	99,4	99,2	101,1	Non-durable household goods
Фармацеутски производи	99,9	100,2	100,4	100,9	102,2	102,2	102,1	102,1	102,2	102,3	102,2	102,2	Pharmaceutical products
Остали медицински производи	100,0	100,0	102,0	101,9	102,0	102,2	102,9	102,9	102,9	103,1	103,1	103,1	Other medical products
Медицинске услуге	100,0	100,0	100,0	100,0	100,0	100,0	100,0	100,0	100,0	100,0	100,0	100,0	Medical services
Стоматолошке услуге	100,0	100,0	100,0	100,0	100,0	100,0	100,0	100,0	100,0	100,0	100,0	100,0	Dental services
Болничке услуге	100,0	100,0	100,0	100,0	100,0	100,0	100,0	100,0	100,0	100,0	100,0	100,0	Hospital service
Аутомобили	100,0	100,0	98,2	98,3	98,3	98,3	97,7	97,7	96,5	96,5	96,5	96,5	Motor cars
Мотоцикли	100,0	100,0	100,0	100,0	100,0	100,0	100,0	100,0	100,0	100,0	100,0	100,0	Motor cycles

4.4. ИНДЕКСИ ПОТРОШАЧКИХ ЦИЈЕНА ЗА 2010. ГОДИНУ, ПО ГЛАВНИМ КЛАСАМА ПОТРОШЊЕ (база индекса децембар 2009.) – наставак
CONSUMER PRICE INDICES FOR 2010 BY MAIN CLASSES OF CONSUMPTION (Indices base December 2009) – continued

	I	II	III	IV	V	VI	VII	VIII	IX	X	XI	XII	
Бицикли	100,0	100,1	99,1	99,9	99,5	100,5	100,8	100,8	101,1	101,4	101,4	100,9	<i>Bicycles</i>
Резервни дијелови и прибор за аутомобиле	100,2	100,9	100,5	100,3	100,1	100,3	100,0	100,0	100,4	100,8	101,4	101,4	<i>Spare parts and accessories</i>
Горива и мазива	102,9	102,9	104,2	106,1	108,5	109,6	109,5	109,3	108,3	108,2	109,4	111,6	<i>Fuels and lubricants</i>
Одржавање и поправка моторних возила	100,0	100,0	100,5	100,5	100,5	100,5	100,5	100,5	100,5	100,5	100,5	100,5	<i>Maintenance and repair of personal transport equipment</i>
Остале услуге везане за моторна возила	100,0	100,0	100,0	100,0	100,0	100,0	100,0	100,0	100,0	100,0	100,0	100,0	<i>Other services in respect of personal transport equipment</i>
Превоз жељезницом	100,0	100,0	100,0	100,0	100,0	100,0	100,0	100,0	100,0	100,0	100,0	100,0	<i>Passenger transport by railway</i>
Цестовни превоз	100,0	100,0	100,0	100,0	100,6	99,8	99,8	99,8	99,8	99,8	99,8	99,8	<i>Passenger transport by road</i>
Превоз авионом	100,0	100,0	100,0	100,0	100,0	100,0	100,0	100,0	100,0	100,6	99,8	100,2	<i>Passenger transport by air</i>
Поштанске услуге	100,0	100,0	100,0	106,5	106,5	106,5	106,5	106,5	106,5	106,5	106,5	106,5	<i>Postal services</i>
Телефонски и телефакс уређаји	97,0	96,6	94,0	93,0	92,3	91,7	91,6	91,6	91,0	90,3	90,4	90,1	<i>Telephone and telefax equipment</i>
Телефонске и телефакс услуге	108,8	108,8	108,8	108,8	108,8	108,8	108,8	108,8	108,8	108,8	108,8	108,8	<i>Telephone and telefax services</i>
Опрема за пријем, снимање и репродукцију звука	99,1	99,0	99,0	98,9	98,9	98,7	98,9	98,9	98,7	98,4	97,9	97,8	<i>Equipment for the reception, recording and reproduction of sound</i>
Фотографска и кинематографска опрема и оптички инструменти	98,7	97,3	95,8	95,8	95,8	95,8	95,8	95,8	95,8	91,8	91,8	91,0	<i>Photographic and cinematographic equipment and optical instruments</i>
Опрема за обраду података	99,4	99,1	99,0	98,9	98,8	99,0	99,0	98,8	98,8	98,8	98,7	98,8	<i>Information processing equipment</i>
Медији за снимање	100,4	100,9	101,1	101,1	100,6	100,6	100,6	100,3	99,9	98,6	98,6	97,8	<i>Recording media</i>
Поправак аудио визуелне, фотографске и опреме за обраду података	100,0	100,0	100,0	100,0	100,0	100,0	100,0	100,0	100,0	100,0	100,0	100,0	<i>Repair of audio-visual, photographic and information processing equipment</i>
Већа трајна добра за рекреацију у затвореном, укључујући и музичке инструменте	100,0	100,0	100,0	100,0	100,0	100,0	100,0	100,0	100,0	100,0	100,0	100,0	<i>Major durables for indoor recreation, including music instruments</i>
Игре, играчке и хобији	100,1	100,2	100,4	100,4	100,4	100,4	100,5	100,5	100,5	100,5	100,5	100,5	<i>Major durables for indoor recreation, including music instruments</i>
Опрема за спорт, камповање и рекреацију на отвореном	99,8	99,0	97,8	94,1	94,1	94,1	94,1	94,0	94,0	94,0	93,6	91,3	<i>Equipment for sport, camping and open-air recreation</i>
Вртови, биљке и цвијеће	100,0	103,5	104,1	103,9	103,6	103,5	103,1	103,2	104,4	104,9	105,7	105,8	<i>Gardens, plants and flowers</i>
Кућни љубимци и др. производи за кућне љубимце	100,0	100,1	100,2	100,5	100,5	100,5	100,5	100,1	100,1	100,1	100,5	100,2	<i>Pets and related products</i>

4.4. ИНДЕКСИ ПОТРОШАЧКИХ ЦИЈЕНА ЗА 2010. ГОДИНУ, ПО ГЛАВНИМ КЛАСАМА ПОТРОШЊЕ (база индекса децембар 2009.) – наставак
 CONSUMER PRICE INDICES FOR 2010 BY MAIN CLASSES OF CONSUMPTION (indices base December 2009) – continued

	I	II	III	IV	V	VI	VII	VIII	IX	X	XI	XII	
Ветеринарске и остале услуге везане за кућне љубимце	100,0	100,0	100,0	100,0	100,0	100,0	100,0	100,0	100,0	100,0	100,0	100,0	<i>Veterinary and other services for pets</i>
Услуге за рекреацију и спорт	100,0	100,0	100,0	88,0	88,0	88,0	88,0	88,0	80,0	80,0	80,0	80,0	<i>Recreational and sporting services</i>
Услуге културе	100,0	100,0	100,0	100,0	100,0	100,0	100,0	100,0	100,0	100,0	100,0	100,0	<i>Cultural services</i>
Књиге	100,0	100,0	100,1	100,1	100,1	100,1	100,1	100,1	100,1	100,1	100,1	100,1	<i>Books</i>
Новине и часописи	100,0	100,0	100,0	100,0	100,0	100,0	100,0	100,0	100,0	100,0	100,0	100,0	<i>Newspapers and periodicals</i>
Остали штампани материјал	100,0	100,0	100,0	100,0	100,0	100,0	100,0	100,0	100,0	100,0	100,0	100,0	<i>Miscellaneous printed matter</i>
Материјал и прибор за цртање	100,0	100,0	100,4	100,5	100,6	100,7	102,3	103,9	104,5	104,1	104,1	104,2	<i>Stationery and drawing materials</i>
Предшколско и основно образовање	116,6	116,6	116,6	116,6	116,6	116,6	116,6	116,6	112,9	112,9	112,9	112,9	<i>Pre-primary and primary education</i>
Високо-школско и универзитетско образовање	100,0	100,0	100,0	100,0	100,0	100,0	100,0	100,0	100,0	100,0	100,0	100,0	<i>Tertiary education</i>
Образовање које се не дефинише према нивоу	100,0	100,0	100,0	100,0	100,0	100,0	100,0	100,0	100,0	100,0	100,0	100,0	<i>Education not definable by level</i>
Ресторани, кафићи, барови	100,2	100,2	100,2	100,1	100,1	100,1	100,0	100,4	100,3	100,3	100,3	100,4	<i>Restaurants, cafés, and the like</i>
Кантине	100,0	100,0	100,0	100,0	100,0	100,0	100,0	100,0	100,0	100,0	100,0	100,0	<i>Canteens</i>
Услуге смјештаја	99,6	99,6	100,0	99,8	99,8	99,8	99,2	99,2	99,6	101,4	101,4	101,4	<i>Accommodation services</i>
Услуге личне хигијене	100,0	100,0	100,0	100,5	100,5	100,5	100,5	100,5	100,5	100,7	100,7	100,7	<i>Hairdressing salons and personal grooming establishments</i>
Електрични уређаји и справе за личну хигијену	100,0	100,7	100,8	100,8	101,1	101,1	100,7	101,4	101,4	101,4	101,4	101,4	<i>Electrical appliances for personal care</i>
Остали уређаји, справе и производи за личну хигијену	100,7	100,8	100,0	99,8	100,3	100,8	100,6	100,3	100,7	100,3	99,9	99,1	<i>Other appliances, articles and products for personal care</i>
Накит и сатови	100,4	101,0	101,1	101,1	103,6	109,2	109,8	109,8	111,8	111,8	111,8	113,0	<i>Jewellery, clocks and watches</i>
Остали лични предмети	100,0	100,0	100,0	100,0	100,0	100,0	100,0	99,9	99,9	100,1	100,1	100,1	<i>Other personal effects</i>
Осигурање	100,0	100,0	100,0	100,0	100,0	100,0	100,0	100,0	100,0	100,0	100,0	100,0	<i>Insurance</i>
Остале услуге	100,0	100,0	100,0	100,0	100,0	100,0	100,0	100,0	100,0	100,0	100,0	100,0	<i>Other services</i>

4.5. УЧЕШЋЕ У УКУПНОМ ИНДЕКСУ, ПО ГЛАВНИМ ОДЈЕЉЦИМА ПОТРОШЊЕ
PARTICIPATION IN THE TOTAL INDEX BY MAIN DIVISIONS OF CONSUMPTION

УКУПАН ИНДЕКС	1 000 000	TOTAL INDEX
Храна и безалкохолна пића	332 606	<i>Food and non-alcoholic beverages</i>
Алкохолна пића и дуван	34 103	<i>Alcoholic beverages and tobacco</i>
Одјећа и обућа	37 566	<i>Clothing and footwear</i>
Становање, вода, електрична енергија, плин и други енергенти	269 800	<i>Housing, water, electricity, gas and other fuels</i>
Намјештај, покућство и редовно одржавање	57 970	<i>Furnishings, household equipment and routine maintenance of the house</i>
Здравство	40 588	<i>Health</i>
Превоз	92 041	<i>Transport</i>
Комуникације	25 532	<i>Communication</i>
Рекреација и култура	31 164	<i>Recreation and culture</i>
Образовање	8 722	<i>Education</i>
Ресторани и хотели	19 305	<i>Restaurants and hotels</i>
Остала добра и услуге	50 603	<i>Other goods and services</i>

5. ИНДЕКСИ ЦИЈЕНА ПРОИЗВОЂАЧА ЗА 2010. ГОДИНУ, ПО ПОДРУЧЈИМА И ОБЛАСТИМА ИНДУСТРИЈСКЕ ПРОИЗВОДЊЕ
 PRODUCER PRICE INDICES FOR 2010 BY INDUSTRIAL SECTION AND DIVISION

 5.1. ИНДЕКСИ ЦИЈЕНА ПРОИЗВОЂАЧА ЗА 2010. ГОДИНУ, ПО ПОДРУЧЈИМА И ОБЛАСТИМА ИНДУСТРИЈСКЕ ПРОИЗВОДЊЕ (промјене у односу на претходни мјесец)
 PRODUCER PRICE INDICES FOR 2010 BY INDUSTRIAL SECTION AND DIVISION (Changes in relation to previous month)

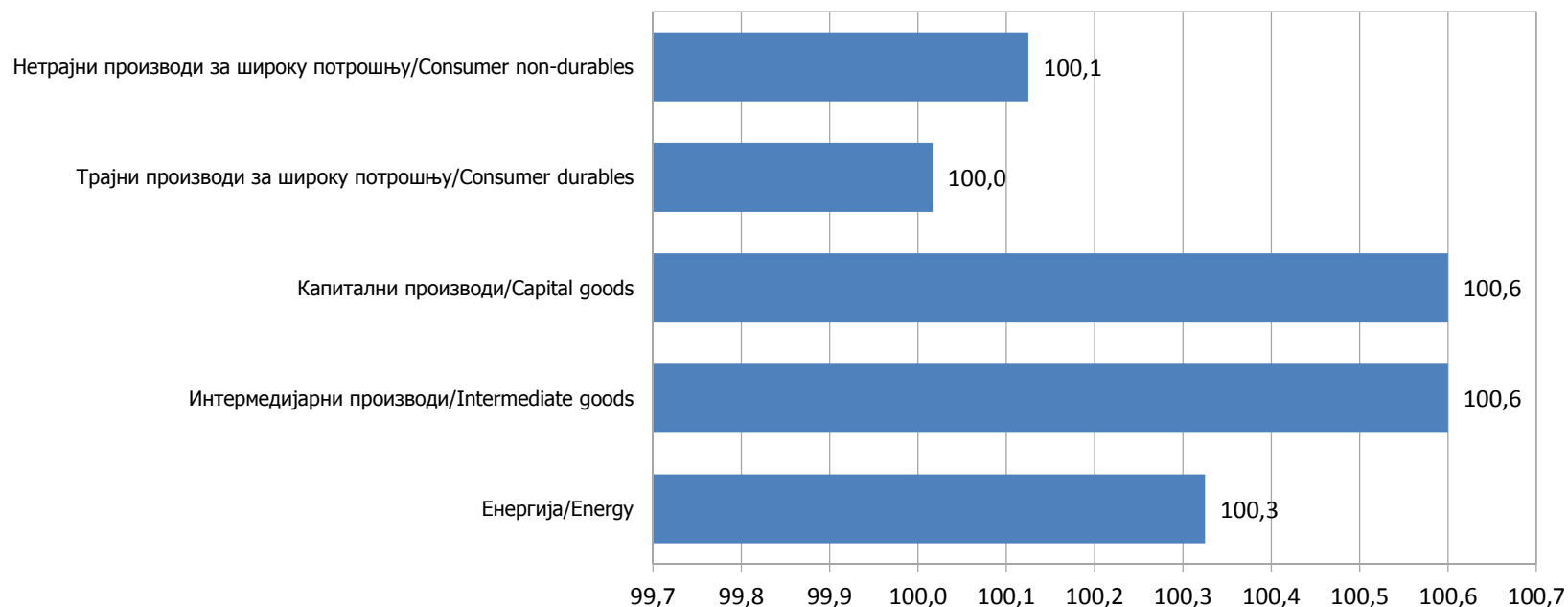
Назив (по PRODCOM-у)	I	II	III	IV	V	VI	VII	VIII	IX	X	XI	XII	Ø	Name(By PRODCOM)
УКУПНО	101,8	100,5	99,8	100,1	100,8	100,0	100,4	100,5	100,6	100,2	100,2	100,1	100,4	TOTAL
По намјени потрошње														<i>By purpose of consumption</i>
Енергија	103,6	100,5	99,1	99,4	100,3	100,0	100,5	100,5	100,3	100,3	100,0	99,4	100,3	<i>Energy</i>
Интермедијарни производи	100,9	100,0	100,6	101,2	101,7	100,3	100,4	100,8	101,0	100,1	100,2	100,5	100,6	<i>Intermediate goods</i>
Капитални производи	100,1	106,0	100,0	99,9	100,0	99,7	100,0	100,5	100,0	100,0	100,5	100,0	100,6	<i>Capital goods</i>
Трајни производи за широку потрошњу	100,0	100,0	100,0	100,0	100,0	100,0	100,0	97,9	102,1	100,0	100,3	99,9	100,0	<i>Consumer durables</i>
Нетрајни производи за широку потрошњу	100,1	99,9	99,8	99,6	100,3	99,4	100,0	100,1	100,4	100,3	100,8	100,8	100,1	<i>Consumer non-durables</i>
По подручјима и областима														<i>By sections and divisions</i>
C Вађење руда и камена	103,3	101,4	96,4	98,1	100,8	99,5	101,1	101,9	101,0	101,3	99,9	97,5	100,2	C Mining and quarrying
10 Вађење угља и лигнита; вађење тресета	103,5	102,6	95,4	97,1	101,1	99,2	101,5	103,1	101,4	101,6	99,9	96,8	100,3	<i>10 Mining of coal and lignite; extraction of peat</i>
13 Вађење руда метала	107,0	99,1	98,9	100,9	100,3	100,4	100,0	99,2	99,8	100,7	99,7	99,2	100,4	<i>13 Mining of metal ores</i>
14 Вађење осталих руда и камена	99,8	97,5	99,7	99,5	100,3	100,2	99,7	99,8	100,0	100,0	100,0	99,5	99,7	<i>14 Other mining and quarrying</i>
D Прерађивачка индустрија	100,4	100,7	100,3	100,7	101,0	100,1	100,6	100,5	100,8	100,0	100,5	100,6	100,5	D Manufacturing
15 Производња прехранбених производа и пића	100,9	100,2	99,8	99,5	100,5	99,5	100,9	100,9	102,7	100,4	100,6	101,5	100,6	<i>15 Manufacture of food products and beverages</i>
16 Производња дуванских производа	87,5	100,0	100,0	100,0	100,0	100,0	100,0	100,0	100,2	100,0	100,2	100,0	99,0	<i>16 Manufacture of tobacco products</i>
17 Производња текстила	99,8	100,0	100,4	99,6	100,0	100,0	100,0	99,9	99,6	100,4	100,0	100,0	100,0	<i>17 Manufacture of textiles</i>
18 Производња одјеће; дорада и бојење крзна	97,0	98,7	98,2	101,8	101,0	97,7	99,1	96,0	105,6	100,0	103,3	98,7	99,8	<i>18 Manufacture of wearing apparel; dressing and dyeing of fur</i>
19 Штављење и обрада коже; производња ковчега и торби, ручних торбица, седларских и ременарских производа и обуће	99,6	100,0	100,1	100,0	100,4	100,0	100,0	99,9	100,0	100,1	99,9	100,7	100,1	<i>19 Tanning and dressing of leather; manufacture of luggage, handbags, saddlery, harness and footwear</i>
20 Прерада дрвета и производа од дрвета и плуте, осим намјештаја; производња предмета од сламе и плетарских материјала	100,5	98,6	100,2	100,5	99,5	99,9	100,4	99,4	100,5	99,7	99,5	99,9	99,9	<i>20 Manufacture of wood and of products of wood and cork, except furniture; manufacture of articles of straw and plaiting materials</i>

5.1. ИНДЕКСИ ЦИЈЕНА ПРОИЗВОЂАЧА ЗА 2010. ГОДИНУ, ПО ПОДРУЧЈИМА И ОБЛАСТИМА ИНДУСТРИЈСКЕ ПРОИЗВОДЊЕ (промјене у односу на претходни мјесец) – наставак
PRODUCER PRICE INDICES FOR 2010 BY INDUSTRIAL SECTION AND DIVISION (Changes in relation to previous month) – continued

Назив (по PRODCOM-у)	I	II	III	IV	V	VI	VII	VIII	IX	X	XI	XII	Ø	Name(By PRODCOM)
21 Производња целулозе, папира, и производа од папира	100,7	100,0	100,4	100,9	97,7	103,0	101,7	100,8	99,8	100,3	102,6	100,0	100,7	21 Manufacture of pulp, paper and paper products
22 Издавачка и штампарска дјелатност; умножавање снимљених записа	100,3	99,9	100,0	100,0	100,0	100,7	99,9	100,1	100,0	100,0	100,0	99,9	100,1	22 Publishing, printing and reproduction of recorded media
23 Производња кокса, нафтних деривата и нуклеарног горива	99,0	101,8	100,1	98,6	99,0	103,3	109,5	99,7	100,7	98,0	100,2	100,1	100,8	23 Manufacture of coke, refined petroleum products and nuclear fuel
24 Производња хемикалија и хемијских производа	99,9	99,9	97,8	99,8	99,7	103,3	100,6	103,1	100,0	97,6	100,0	100,1	100,2	24 Manufacture of chemicals and chemical products
25 Производња производа од гуме и пластичних маса	100,0	100,7	99,6	100,0	100,3	100,1	97,8	101,5	97,4	100,4	100,0	100,0	99,8	25 Manufacture of rubber and plastic products
26 Производња осталих неметалних минералних производа	100,0	100,0	99,6	100,3	99,7	100,3	99,5	98,9	100,0	100,0	100,0	100,0	99,9	26 Manufacture of other non-metallic mineral products
27 Производња базних метала	100,1	100,3	101,8	100,7	106,8	100,1	100,6	100,1	100,2	100,3	100,5	101,2	101,1	27 Manufacture of basic metals
28 Производња производа од метала, осим машина и уређаја	100,2	100,4	100,3	105,3	100,4	98,4	99,4	101,4	99,6	100,1	99,1	100,2	100,4	28 Manufacture of fabricated metal products, except machinery and equipment
29 Производња машина и уређаја, Д.Н.	100,0	100,0	100,1	99,9	100,0	100,0	100,0	100,0	102,0	100,0	100,0	100,0	100,2	29 Manufacture of machinery and equipment n.e.c.
30 Производња канцеларијских машина и рачунара (компјутера)	97,9	100,0	100,1	97,6	100,5	94,9	99,6	99,7	100,0	100,0	99,6	100,6	99,2	30 Manufacture of office machinery and computers
31 Производња електричних машина и апарата. Д.Н.	99,4	101,1	103,5	97,5	100,3	100,0	99,7	101,5	100,3	100,8	99,7	99,9	100,3	31 Manufacture of electrical machinery and apparatus n.e.c.
32 Производња радиотелевизијских и комуникационих апарата и опреме	100,0	100,0	100,0	100,0	100,0	100,0	100,0	100,0	100,0	100,0	100,0	100,0	100,0	32 Manufacture of radio, television and communication equipment and apparatus
33 Производња медицинских, прецизних и оптичких инструмената, сатова и часовника	107,0	96,4	103,7	100,0	100,0	100,0	100,0	100,0	100,0	100,0	100,0	100,0	100,6	33 Manufacture of medical, precision and optical instruments, watches and clocks
34 Производња моторних возила, приколица и полуприколица	100,0	100,0	100,0	100,0	100,0	100,0	100,0	100,0	100,0	100,0	100,0	100,0	100,0	34 Manufacture of motor vehicles, trailers and semi-trailers
35 Производња осталих саобраћајних средстава	100,0	169,2	99,5	100,0	99,3	100,0	99,9	100,2	99,2	100,1	100,2	100,0	105,6	35 Manufacture of other transport equipment
36 Производња намјештаја, остала прерађивачка индустрија, Д.Н.	100,0	100,0	100,0	100,0	100,0	100,0	100,0	97,5	102,6	100,0	100,3	100,0	100,0	36 Manufacture of furniture; manufacturing n.e.c.
37 Рециклажа	111,3	103,9	103,3	100,7	104,9	102,3	98,4	103,9	101,8	99,1	104,6	99,9	102,8	37 Recycling

5.1. ИНДЕКСИ ЦИЈЕНА ПРОИЗВОЂАЧА ЗА 2010. ГОДИНУ, ПО ПОДРУЧЈИМА И ОБЛАСТИМА ИНДУСТРИЈСКЕ ПРОИЗВОДЊЕ (промјене у односу на претходни мјесец) – наставак
 PRODUCER PRICE INDICES FOR 2010 BY INDUSTRIAL SECTION AND DIVISION (Changes in relation to previous month) – continued

Назив (по PRODCOM-у)	I	II	III	IV	V	VI	VII	VIII	IX	X	XI	XII	Ø	Name(By PRODCOM)
E Производња и снабдјевање електричном енергијом, гасом и водом	103,7	100,0	100,0	100,0	100,1	100,0	100,0	100,0	100,0	100,0	100,0	100,0	100,0	E Electricity, gas and water supply
40 Производња и снабдјевање електричном енергијом, гасом, паром и топлим водом	103,7	100,0	100,0	100,0	100,1	100,0	100,0	100,0	100,0	100,0	100,0	100,0	100,0	40 Electricity, gas, steam and hot water supply


 Графикон 13. Индекси цијена произвођача за 2010. годину, по намјени потрошње (промјене у односу на претходни мјесец)
 Graph 13 Producer Price Indices for 2010 by purpose of consumption (changes in relation to previous month)

5.2. ИНДЕКСИ ЦИЈЕНА ПРОИЗВОЂАЧА ЗА 2010. ГОДИНУ, ПО ПОДРУЧЈИМА И ОБЛАСТИМА ИНДУСТРИЈСКЕ ПРОИЗВОДЊЕ (промјене у односу на исти мјесец претходне године)
CONSUMER PRICE INDICES FOR 2010 BY BY INDUSTRIAL SECTION AND DIVISION (Changes in relation to the same month of previous year)

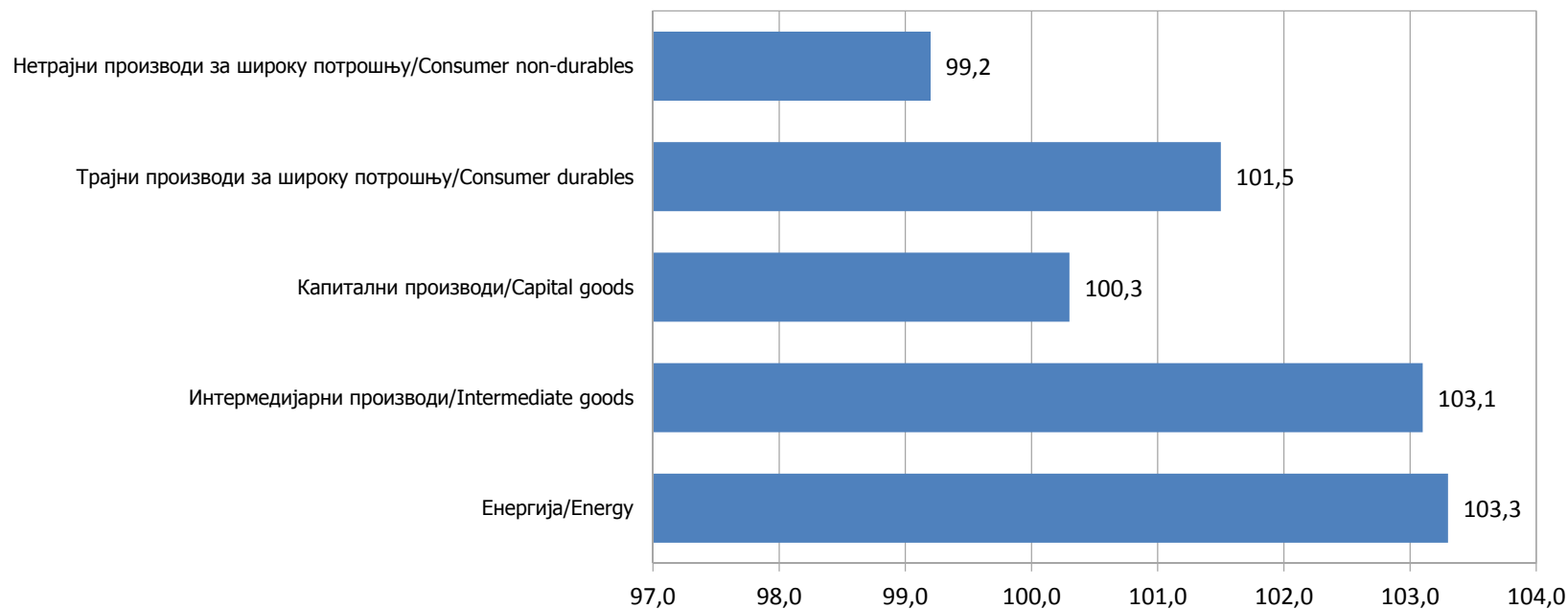
Назив (по PRODCOM-у)	I	II	III	IV	V	VI	VII	VIII	IX	X	XI	XII	Ø	Name(By PRODCOM)
УКУПНО	98,7	100,0	100,8	101,2	102,1	102,1	102,5	103,0	103,7	103,9	104,2	105,0	102,3	TOTAL
По намјени потрошње														<i>By purpose of consumption</i>
Енергија	102,9	103,8	103,3	102,7	102,7	103,2	103,3	103,6	103,7	103,5	103,5	103,8	103,3	<i>Energy</i>
Интермедијарни производи	95,0	96,4	99,0	101,3	103,7	103,4	104,2	105,4	106,8	106,9	107,3	107,9	103,1	<i>Intermediate goods</i>
Капитални производи	92,8	99,2	99,1	99,1	99,1	100,0	99,9	100,7	101,7	102,0	102,7	106,7	100,3	<i>Capital goods</i>
Трајни производи за широку потрошњу	99,8	109,5	109,5	100,2	100,0	100,0	100,0	97,9	100,0	100,0	100,3	100,2	101,5	<i>Consumer durables</i>
Нетрајни производи за широку потрошњу	99,1	98,9	99,1	98,6	98,9	98,0	98,1	98,2	98,6	100,0	100,8	101,6	99,2	<i>Consumer non-durables</i>
По подручјима и областима														<i>By sections and divisions</i>
C Вађење руда и камена	102,8	104,7	101,6	99,6	99,6	99,6	100,3	101,4	101,2	101,1	101,1	102,0	101,3	C Mining and quarrying
10 Вађење угља и лигнита; вађење тресета	101,8	106,4	102,4	99,9	99,3	100,3	99,7	101,6	101,6	101,0	101,2	102,9	101,5	<i>10 Mining of coal and lignite; extraction of peat</i>
13 Вађење руда метала	102,4	101,5	100,4	99,0	102,7	100,1	106,9	106,4	105,0	106,4	105,4	105,1	103,4	<i>13 Mining of metal ores</i>
14 Вађење осталих руда и камена	106,5	99,3	98,4	97,8	97,5	96,9	97,0	96,6	96,6	97,1	97,3	96,2	98,1	<i>14 Other mining and quarrying</i>
D Прерађивачка индустрија	95,5	97,3	99,2	100,5	101,7	101,6	102,4	103,0	104,4	104,7	105,3	106,2	101,8	D Manufacturing
15 Производња прехранбених производа и пића	96,2	97,1	98,0	97,9	98,7	97,5	98,7	99,6	103,3	105,1	106,2	107,6	100,5	<i>15 Manufacture of food products and beverages</i>
16 Производња дуванских производа	89,7	89,9	89,6	88,4	87,6	86,5	87,5	87,8	87,7	87,7	87,9	87,9	88,2	<i>16 Manufacture of tobacco products</i>
17 Производња текстила	101,3	99,4	99,6	100,0	100,0	101,4	100,7	99,9	98,7	99,9	99,9	99,7	100,0	<i>17 Manufacture of textiles</i>
18 Производња одјеће; дорада и бојење крзна	97,2	97,2	96,8	96,5	95,8	93,6	94,9	95,0	99,0	99,0	99,5	96,8	96,8	<i>18 Manufacture of wearing apparel; dressing and dyeing of fur</i>
19 Штављење и обрада коже; производња ковчега и торби, ручних торбица, седларских и ременарских производа и обуће	99,3	99,3	99,4	99,4	99,6	99,6	99,6	99,6	99,5	99,5	99,4	100,7	99,6	<i>19 Tanning and dressing of leather; manufacture of luggage, handbags, saddlery, harness and footwear</i>
20 Прерада дрвета и производа од дрвета и плуте, осим намјештаја; производња предмета од сламе и плетарских материјала	98,6	96,4	98,1	99,6	99,1	99,0	99,8	99,5	99,6	99,7	99,2	98,5	98,9	<i>20 Manufacture of wood and of products of wood and cork, except furniture; manufacture of articles of straw and plaiting materials</i>
21 Производња целулозе, папира, и производа од папира	99,2	98,9	100,3	99,6	98,8	102,7	104,5	107,7	106,6	107,2	109,3	108,0	103,6	<i>21 Manufacture of pulp, paper and paper products</i>
22 Издавачка и штампарска дјелатност; умножавање снимљених записа	101,1	101,0	101,0	101,0	102,6	101,6	101,2	101,0	101,4	101,0	100,9	100,8	101,2	<i>22 Publishing, printing and reproduction of recorded media</i>

5.2. ИНДЕКСИ ЦИЈЕНА ПРОИЗВОЂАЧА ЗА 2010. ГОДИНУ, ПО ПОДРУЧЈИМА И ОБЛАСТИМА ИНДУСТРИЈСКЕ ПРОИЗВОДЊЕ (промјене у односу на исти мјесец претходне године) – наставак
 CONSUMER PRICE INDICES FOR 2010 BY INDUSTRIAL SECTION AND DIVISION (Changes in relation to the same month of previous year) – continued

Назив (по PRODCOM-у)	I	II	III	IV	V	VI	VII	VIII	IX	X	XI	XII	Ø	Name(By PRODCOM)
23 Производња кокса, нафтних деривата и нуклеарног горива	85,6	88,9	96,5	96,4	95,4	99,2	109,0	107,8	114,3	111,1	110,3	109,8	102,0	23 Manufacture of coke, refined petroleum products and nuclear fuel
24 Производња хемикалија и хемијских производа	102,9	101,5	99,4	99,1	98,7	101,7	101,4	104,3	105,2	102,7	101,4	101,8	101,7	24 Manufacture of chemicals and chemical products
25 Производња производа од гуме и пластичних маса	97,8	100,4	100,7	100,6	101,6	101,4	99,1	100,8	98,5	98,7	98,6	97,8	99,7	25 Manufacture of rubber and plastic products
26 Производња осталих неметалних минералних производа	98,2	98,0	99,0	98,8	99,2	99,4	99,0	98,1	98,1	98,2	98,2	98,4	98,6	26 Manufacture of other non-metallic mineral products
27 Производња базних метала	89,4	93,8	99,7	102,6	110,2	109,5	110,3	110,3	110,4	111,1	111,8	113,1	106,0	27 Manufacture of basic metals
28 Производња производа од метала, осим машина и уређаја	92,6	94,5	95,7	101,9	101,6	100,9	100,6	101,8	102,2	101,7	101,4	104,8	100,0	28 Manufacture of fabricated metal products, except machinery and equipment
29 Производња машина и уређаја, Д.Н.	97,0	97,0	97,1	97,7	97,7	97,7	96,4	96,5	98,5	98,5	98,5	102,0	97,9	29 Manufacture of machinery and equipment n.e.c.
30 Производња канцеларијских машина и рачунара (компјутера)	93,5	93,3	93,6	92,1	92,6	87,9	87,5	87,3	87,3	91,8	91,4	90,9	90,8	30 Manufacture of office machinery and computers
31 Производња електричних машина и апарата. Д.Н.	99,1	100,2	103,8	101,2	101,5	101,6	101,3	102,9	103,2	104,0	103,1	103,7	102,1	31 Manufacture of electrical machinery and apparatus n.e.c.
32 Производња радиотелевизијских и комуникационих апарата и опреме	100,0	100,0	100,0	100,0	100,0	100,0	100,0	100,0	100,0	100,0	100,0	100,0	100,0	32 Manufacture of radio, television and communication equipment and apparatus
33 Производња медицинских, прецизних и оптичких инструмената, сатова и часовника	95,2	91,8	95,2	95,2	98,2	95,2	95,2	95,2	95,2	95,2	100,5	107,0	96,6	33 Manufacture of medical, precision and optical instruments, watches and clocks
34 Производња моторних возила, приколица и полуприколица	100,0	100,0	100,0	100,0	100,0	100,0	100,0	100,0	100,0	100,0	100,0	100,0	100,0	34 Manufacture of motor vehicles, trailers and semi-trailers
35 Производња осталих саобраћајних средстава	99,0	167,5	166,7	168,6	167,3	169,6	169,4	167,4	166,6	166,7	166,4	166,4	161,8	35 Manufacture of other transport equipment
36 Производња намјештаја, остала прерађивачка индустрија, Д.Н.	100,1	110,4	110,4	100,2	100,0	100,0	100,0	97,5	100,0	100,0	100,3	100,3	101,6	36 Manufacture of furniture; manufacturing n.e.c.
37 Рециклажа	95,7	96,8	96,5	110,2	117,4	117,9	118,4	123,9	127,6	118,5	125,2	139,2	115,6	37 Recycling

5.2. ИНДЕКСИ ЦИЈЕНА ПРОИЗВОЂАЧА ЗА 2010. ГОДИНУ, ПО ПОДРУЧЈИМА И ОБЛАСТИМА ИНДУСТРИЈСКЕ ПРОИЗВОДЊЕ (промјене у односу на исти мјесец претходне године) - наставак
CONSUMER PRICE INDICES FOR 2010 BY BY INDUSTRIAL SECTION AND DIVISION (Changes in relation to the same month of previous year) - continued

Назив (по PRODCOM-у)	I	II	III	IV	V	VI	VII	VIII	IX	X	XI	XII	Ø	Name(By PRODCOM)
E Производња и снабдјевање електричном енергијом, гасом и водом	103,7	103,7	103,7	103,7	103,8	103,8	103,8	103,8	103,8	103,8	103,8	103,8	103,8	E Electricity, gas and water supply
40 Производња и снабдјевање електричном енергијом, гасом, паром и топлим водом	103,7	103,7	103,7	103,7	103,8	103,8	103,8	103,8	103,8	103,8	103,8	103,8	103,8	40 Electricity, gas, steam and hot water supply



Графикон 14. Индекси цијена произвођача за 2010. годину, по намени потрошње (промјене у односу на исти мјесец претходне године)
Graph 14. Consumer Price Indices for 2010 by purpose of consumption (Changes in relation to the same month of previous year)

5.3. ИНДЕКСИ ЦИЈЕНА ПРОИЗВОЂАЧА ИНДУСТРИЈСКИХ ПРОИЗВОДА ЗА 2010. ГОДИНУ, ПО ПОДРУЧЈИМА И ОБЛАСТИМА ИНДУСТРИЈСКЕ ПРОИЗВОДЊЕ (база индекса децембар 2009.)
 PRODUCER PRICE INDICES FOR 2010 BY INDUSTRIAL SECTION AND DIVISION (Indices base December 2009)

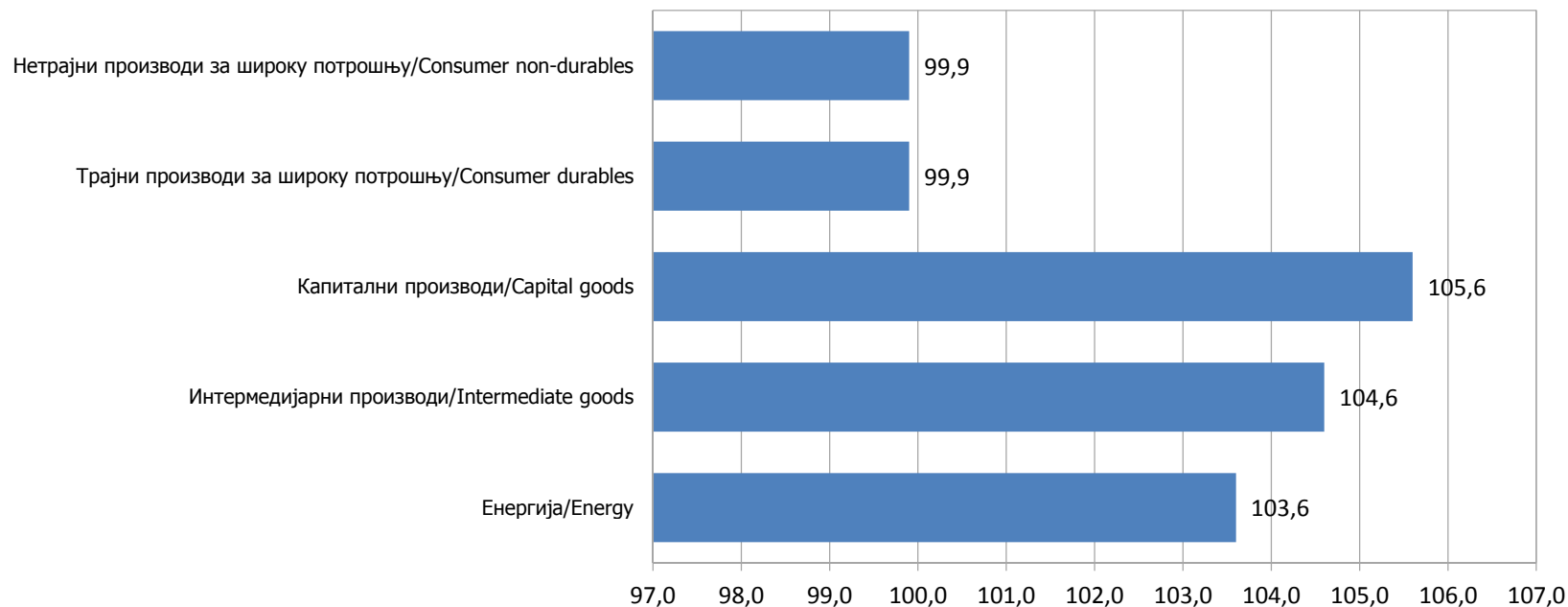
Назив (по PRODCOM-у)	I	II	III	IV	V	VI	VII	VIII	IX	X	XI	XII	Ø	Name(By PRODCOM)
УКУПНО	101,8	102,3	102,1	102,2	103,0	103,0	103,4	103,9	104,5	104,7	104,9	105,0	103,4	TOTAL
По намјени потрошње														<i>By purpose of consumption</i>
Енергија	103,6	104,1	103,2	102,6	102,8	102,8	103,4	103,9	104,2	104,5	104,5	103,8	103,6	<i>Energy</i>
Интермедијарни производи	100,9	100,9	101,4	102,7	104,4	104,7	105,1	105,9	107,0	107,1	107,3	107,9	104,6	<i>Intermediate goods</i>
Капитални производи	100,1	106,1	106,1	106,0	106,0	105,7	105,7	106,2	106,2	106,2	106,7	106,7	105,6	<i>Capital goods</i>
Трајни производи за широку потрошњу	100,0	100,0	100,0	100,0	100,0	100,0	100,0	97,9	100,0	100,0	100,3	100,2	99,9	<i>Consumer durables</i>
Нетрајни производи за широку потрошњу	100,1	100,0	99,8	99,4	99,7	99,2	99,2	99,3	99,6	99,9	100,7	101,6	99,9	<i>Consumer non-durables</i>
По подручјима и областима														<i>By sections and divisions</i>
C Вађење руда и камена	103,3	104,7	101,0	99,0	99,8	99,3	100,4	102,4	103,4	104,7	104,6	102,0	102,1	C Mining and quarrying
10 Вађење угља и лигнита; вађење тресета	103,5	106,2	101,3	98,3	99,4	98,6	100,2	103,2	104,7	106,4	106,3	102,9	102,6	<i>10 Mining of coal and lignite; extraction of peat</i>
13 Вађење руда метала	107,0	106,1	104,9	105,9	106,2	106,6	106,6	105,8	105,6	106,3	106,0	105,1	106,0	<i>13 Mining of metal ores</i>
14 Вађење осталих руда и камена	99,8	97,3	97,1	96,6	96,9	97,1	96,8	96,6	96,6	96,6	96,6	96,2	97,0	<i>14 Other mining and quarrying</i>
D Прерађивачка индустрија	100,4	101,1	101,3	102,0	103,1	103,2	103,7	104,2	105,1	105,1	105,6	106,2	103,4	D Manufacturing
15 Производња прехранбених производа и пића	100,9	101,1	100,9	100,5	100,9	100,4	101,3	102,2	105,0	105,4	106,1	107,6	102,7	<i>15 Manufacture of food products and beverages</i>
16 Производња дуванских производа	87,5	87,5	87,5	87,5	87,5	87,5	87,5	87,5	87,7	87,7	87,9	87,9	87,6	<i>16 Manufacture of tobacco products</i>
17 Производња текстила	99,8	99,8	100,2	99,8	99,8	99,8	99,8	99,7	99,3	99,7	99,7	99,7	99,8	<i>17 Manufacture of textiles</i>
18 Производња одјеће; дорада и бојење крзна	97,0	95,7	94,0	95,7	96,7	94,5	93,7	89,9	94,9	94,9	98,0	96,8	95,2	<i>18 Manufacture of wearing apparel; dressing and dyeing of fur</i>
19 Штављење и обрада коже; производња ковчега и торби, ручних торбица, седларских и ременарских производа и обуће	99,6	99,6	99,7	99,7	100,1	100,1	100,1	100,0	100,0	100,1	100,0	100,7	100,0	<i>19 Tanning and dressing of leather; manufacture of luggage, handbags, saddlery, harness and footwear</i>
20 Прерада дрвета и производа од дрвета и плуте, осим намјештаја; производња предмета од сламе и плетарских материјала	100,5	99,1	99,3	99,7	99,2	99,1	99,5	98,8	99,3	99,0	98,6	98,5	99,2	<i>20 Manufacture of wood and of products of wood and cork, except furniture; manufacture of articles of straw and plaiting materials</i>
21 Производња целулозе, папира, и производа од папира	100,7	100,7	101,0	102,0	99,6	102,6	104,3	105,2	105,0	105,3	108,0	108,0	103,5	<i>21 Manufacture of pulp, paper and paper products</i>
22 Издавачка и штампарска дјелатност; умножавање снимљених записа	100,3	100,2	100,2	100,2	100,2	100,9	100,8	100,9	100,9	100,9	100,9	100,8	100,6	<i>22 Publishing, printing and reproduction of recorded media</i>

5.3. ИНДЕКСИ ЦИЈЕНА ПРОИЗВОЂАЧА ИНДУСТРИЈСКИХ ПРОИЗВОДА ЗА 2010. ГОДИНУ, ПО ПОДРУЧЈИМА И ОБЛАСТИМА ИНДУСТРИЈСКЕ ПРОИЗВОДЊЕ (база индекса децембар 2009.) – наставак
PRODUCER PRICE INDICES FOR 2010 BY INDUSTRIAL SECTION AND DIVISION (Indices base December 2009) – continued

Назив (по PRODCOM-у)	I	II	III	IV	V	VI	VII	VIII	IX	X	XI	XII	Ø	Name(By PRODCOM)
23 Производња кокса, нафтних деривата и нуклеарног горива	99,0	100,8	100,9	99,4	98,5	101,7	111,3	111,0	111,7	109,5	109,7	109,8	105,3	23 <i>Manufacture of coke, refined petroleum products and nuclear fuel</i>
24 Производња хемикалија и хемијских производа	99,9	99,8	97,6	97,5	97,2	100,4	101,0	104,2	104,2	101,7	101,7	101,8	100,6	24 <i>Manufacture of chemicals and chemical products</i>
25 Производња производа од гуме и пластичних маса	100,0	100,7	100,3	100,3	100,6	100,7	98,5	100,0	97,4	97,8	97,8	97,8	99,3	25 <i>Manufacture of rubber and plastic products</i>
26 Производња осталих неметалних минералних производа	100,0	100,0	99,6	99,9	99,6	99,9	99,4	98,4	98,4	98,4	98,4	98,4	99,2	26 <i>Manufacture of other non-metallic mineral products</i>
27 Производња базних метала	100,1	100,4	102,1	102,9	109,9	110,0	110,6	110,7	110,9	111,3	111,8	113,1	107,8	27 <i>Manufacture of basic metals</i>
28 Производња производа од метала, осим машина и уређаја	100,2	100,6	100,9	106,3	106,7	105,0	104,4	105,8	105,4	105,5	104,6	104,8	104,2	28 <i>Manufacture of fabricated metal products, except machinery and equipment</i>
29 Производња машина и уређаја, Д.Н.	100,0	100,0	100,1	100,0	100,0	100,0	100,0	100,0	102,0	102,0	102,0	102,0	100,7	29 <i>Manufacture of machinery and equipment n.e.c.</i>
30 Производња канцеларијских машина и рачунара (компјутера)	97,9	97,9	98,1	95,8	96,3	91,4	91,0	90,7	90,7	90,7	90,4	90,9	93,5	30 <i>Manufacture of office machinery and computers</i>
31 Производња електричних машина и апарата. Д.Н.	99,4	100,5	104,0	101,4	101,7	101,7	101,4	103,0	103,3	104,1	103,8	103,7	102,3	31 <i>Manufacture of electrical machinery and apparatus n.e.c.</i>
32 Производња радио-телевизијских и комуникационих апарата и опреме	100,0	100,0	100,0	100,0	100,0	100,0	100,0	100,0	100,0	100,0	100,0	100,0	100,0	32 <i>Manufacture of radio, television and communication equipment and apparatus</i>
33 Производња медицинских, прецизних и оптичких инструмената, сатова и часовника	107,0	103,1	107,0	107,0	107,0	107,0	107,0	107,0	107,0	107,0	107,0	107,0	106,7	33 <i>Manufacture of medical, precision and optical instruments, watches and clocks</i>
34 Производња моторних возила, приколица и полуприколица	100,0	100,0	100,0	100,0	100,0	100,0	100,0	100,0	100,0	100,0	100,0	100,0	100,0	34 <i>Manufacture of motor vehicles, trailers and semi-trailers</i>
35 Производња осталих саобраћајних средстава	100,0	169,2	168,4	168,4	167,2	167,2	167,0	167,3	166,0	166,1	166,4	166,4	161,6	35 <i>Manufacture of other transport equipment</i>
36 Производња намјештаја, остала прерађивачка индустрија, Д.Н.	100,0	100,0	100,0	100,0	100,0	100,0	100,0	97,5	100,0	100,0	100,3	100,3	99,8	36 <i>Manufacture of furniture; manufacturing n.e.c.</i>
37 Рециклажа	111,3	115,6	119,4	120,3	126,1	129,0	127,0	132,0	134,4	133,2	139,3	139,2	127,2	37 <i>Recycling</i>

5.3. ИНДЕКСИ ЦИЈЕНА ПРОИЗВОЂАЧА ИНДУСТРИЈСКИХ ПРОИЗВОДА ЗА 2010. ГОДИНУ, ПО ПОДРУЧЈИМА И ОБЛАСТИМА ИНДУСТРИЈСКЕ ПРОИЗВОДЊЕ (база индекса децембар 2009.) – наставак
 PRODUCER PRICE INDICES FOR 2010 BY INDUSTRIAL SECTION AND DIVISION (Indices base December 2009) – continued

Назив (по PRODCOM-у)	I	II	III	IV	V	VI	VII	VIII	IX	X	XI	XII	Ø	Name(By PRODCOM)
E Производња и снабдјевање електричном енергијом, гасом и водом	103,7	103,7	103,7	103,7	103,8	103,8	103,8	103,8	103,8	103,8	103,8	103,8	103,8	E Electricity, gas and water supply
40 Производња и снабдјевање електричном енергијом, гасом, паром и топлим водом	103,7	103,7	103,7	103,7	103,8	103,8	103,8	103,8	103,8	103,8	103,8	103,8	103,8	40 Electricity, gas, steam and hot water supply


 Графикон 15. Индекси цијена произвођача индустријских производа за 2010. годину, по намјени потрошње (база индекса децембар 2009.)
 Graph 15. Producer Price Indices for 2010 by purpose of consumption (Indices base December 2009)

5.4. ИНДЕКСИ ЦИЈЕНА ПРОИЗВОЂАЧА ИНДУСТРИЈСКИХ ПРОИЗВОДА ЗА 2010. ГОДИНУ, ПО ПОДРУЧЈИМА И ОБЛАСТИМА ИНДУСТРИЈСКЕ ПРОИЗВОДЊЕ (база индекса децембар 2006=100)
PRODUCER PRICE INDICES FOR 2010 BY INDUSTRIAL SECTION AND DIVISION (Indices base December 2006=100)

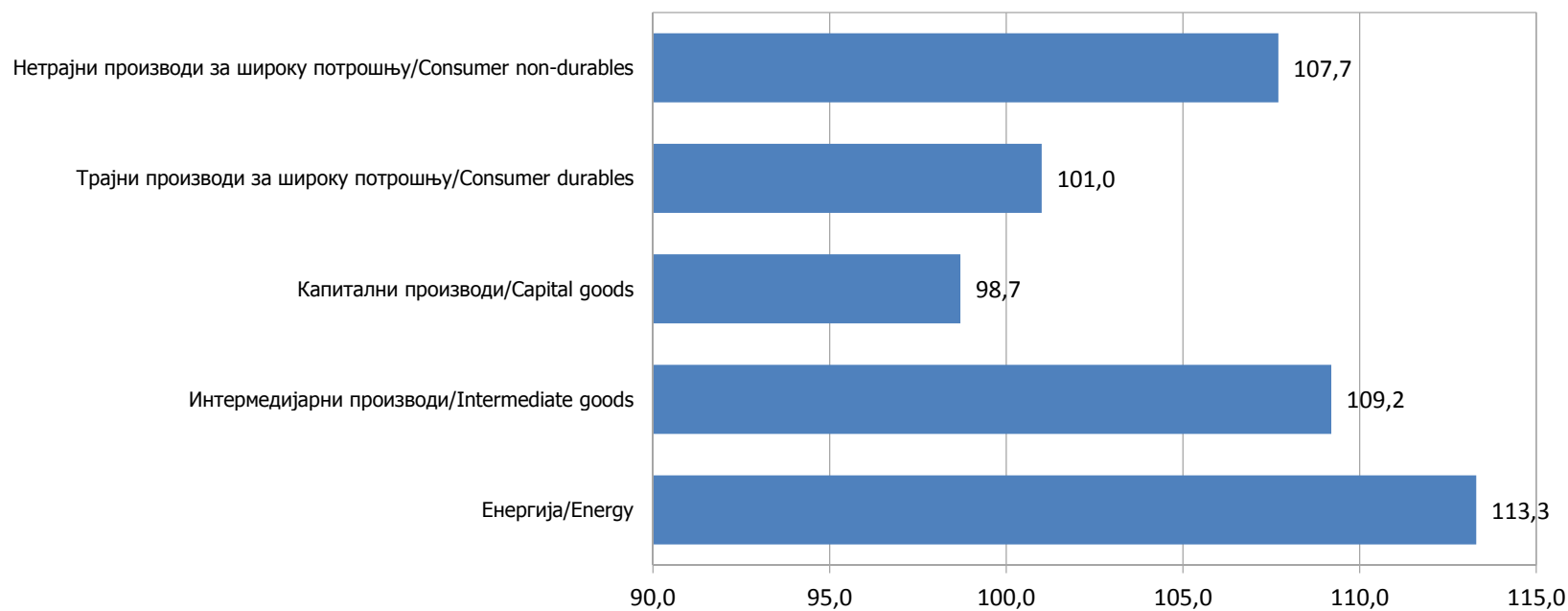
Назив (по PRODCOM-у)	I	II	III	IV	V	VI	VII	VIII	IX	X	XI	XII	Ø	Name(By PRODCOM)
УКУПНО	108,2	108,7	108,5	108,6	109,5	109,5	109,9	110,4	111,1	111,3	111,5	111,6	109,9	TOTAL
По намјени потрошње														<i>By purpose of consumption</i>
Енергија	113,2	113,8	112,8	112,1	112,4	112,4	113	113,6	113,9	114,2	114,2	113,5	113,3	<i>Energy</i>
Интермедијарни производи	105,3	105,3	105,9	107,2	109	109,3	109,7	110,6	111,7	111,8	112	112,6	109,2	<i>Intermediate goods</i>
Капитални производи	93,5	99,1	99,1	99	99	98,7	98,7	99,2	99,2	99,2	99,7	99,7	98,7	<i>Capital goods</i>
Трајни производи за широку потрошњу	101,1	101,1	101,1	101,1	101,1	101,1	101,1	99	101,1	101,1	101,4	101,3	101,0	<i>Consumer durables</i>
Нетрајни производи за широку потрошњу	107,9	107,8	107,6	107,2	107,5	106,9	106,9	107	107,4	107,7	108,6	109,5	107,7	<i>Consumer non-durables</i>
По подручјима и областима														<i>By sections and divisions</i>
C Вађење руда и камена	118,0	119,6	115,3	113,1	114	113,4	114,7	116,9	118,1	119,6	119,5	116,5	116,6	C Mining and quarrying
10 Вађење угља и лигнита; вађење тресета	121,9	125,1	119,3	115,8	117,1	116,2	118	121,6	123,3	125,3	125,2	121,2	120,8	<i>10 Mining of coal and lignite; extraction of peat</i>
13 Вађење руда метала	103,9	103	101,9	102,8	103,1	103,5	103,5	102,7	102,5	103,2	102,9	102,1	102,9	<i>13 Mining of metal ores</i>
14 Вађење осталих руда и камена	112,4	109,6	109,3	108,8	109,1	109,3	109	108,8	108,8	108,8	108,8	108,3	109,3	<i>14 Other mining and quarrying</i>
D Прерађивачка индустрија	104,5	105,2	105,5	106,2	107,3	107,4	108	108,5	109,4	109,4	109,9	110,6	107,7	D Manufacturing
15 Производња прехранбених производа и пића	109,9	110,1	109,9	109,4	109,9	109,3	110,3	111,3	114,3	114,8	115,5	117,2	111,8	<i>15 Manufacture of food products and beverages</i>
16 Производња дуванских производа	90,6	90,6	90,6	90,6	90,6	90,6	90,6	90,6	90,8	90,8	91	91	90,7	<i>16 Manufacture of tobacco products</i>
17 Производња текстила	101,7	101,7	102,1	101,7	101,7	101,7	101,7	101,6	101,2	101,6	101,6	101,6	101,7	<i>17 Manufacture of textiles</i>
18 Производња одјеће; дорада и бојење крзна	84,4	83,3	81,8	83,3	84,1	82,2	81,5	78,2	82,6	82,6	85,3	84,2	82,8	<i>18 Manufacture of wearing apparel; dressing and dyeing of fur</i>
19 Штављење и обрада коже; производња ковчега и торби, ручних торбица, седларских и ременарских производа и обуће	101,0	101,0	101,1	101,1	101,5	101,5	101,5	101,4	101,4	101,5	101,4	102,1	101,4	<i>19 Tanning and dressing of leather; manufacture of luggage, handbags, saddlery, harness and footwear</i>
20 Прерада дрвета и производа од дрвета и плуте, осим намјештаја; производња предмета од сламе и плетарских материјала	112,5	110,9	111,1	111,6	111,0	110,9	111,3	110,6	111,1	110,8	110,3	110,2	111,0	<i>20 Manufacture of wood and of products of wood and cork, except furniture; manufacture of articles of straw and plaiting materials</i>
21 Производња целулозе, папира, и производа од папира	106,7	106,7	107,1	108,1	105,6	108,8	110,6	111,5	111,3	111,6	114,5	114,5	109,8	<i>21 Manufacture of pulp, paper and paper products</i>
22 Издавачка и штампарска дјелатност; умножавање снимљених записа	99,3	99,2	99,2	99,2	99,2	99,9	99,8	99,9	99,9	99,9	99,9	99,8	99,6	<i>22 Publishing, printing and reproduction of recorded media</i>

5.4. ИНДЕКСИ ЦИЈЕНА ПРОИЗВОЂАЧА ИНДУСТРИЈСКИХ ПРОИЗВОДА ЗА 2010. ГОДИНУ, ПО ПОДРУЧЈИМА И ОБЛАСТИМА ИНДУСТРИЈСКЕ ПРОИЗВОДЊЕ (база индекса децембар 2006=100) – наставак
 PRODUCER PRICE INDICES FOR 2010 BY INDUSTRIAL SECTION AND DIVISION (Indices base December 2006=100) – continued

Назив (по PRODCOM-у)	I	II	III	IV	V	VI	VII	VIII	IX	X	XI	XII	Ø	Name(By PRODCOM)
23 Производња кокса, нафтних деривата и нуклеарног горива	89,5	91,1	91,2	89,9	89,0	91,9	100,6	100,3	101	99,0	99,2	99,3	95,2	23 Manufacture of coke, refined petroleum products and nuclear fuel
24 Производња хемикалија и хемијских производа	110,1	110,0	107,6	107,4	107,1	110,6	111,3	114,8	114,8	112,1	112,1	112,2	110,8	24 Manufacture of chemicals and chemical products
25 Производња производа од гуме и пластичних маса	99,7	100,4	100	100	100,3	100,4	98,2	99,7	97,1	97,5	97,5	97,5	99,0	25 Manufacture of rubber and plastic products
26 Производња осталих неметалних минералних производа	104,8	104,8	104,4	104,7	104,4	104,7	104,2	103,1	103,1	103,1	103,1	103,1	104,0	26 Manufacture of other non-metallic mineral products
27 Производња базних метала	107,4	107,7	109,6	110,4	117,9	118	118,7	118,8	119	119,4	120	121,4	115,7	27 Manufacture of basic metals
28 Производња производа од метала, осим машина и уређаја	96,1	96,5	96,8	101,9	102,3	100,7	100,1	101,5	101,1	101,2	100,3	100,5	99,9	28 Manufacture of fabricated metal products, except machinery and equipment
29 Производња машина и уређаја, Д.Н.	99,9	99,9	100	99,9	99,9	99,9	99,9	99,9	101,9	101,9	101,9	101,9	100,6	29 Manufacture of machinery and equipment n.e.c.
30 Производња канцеларијских машина и рачунара (компјутера)	76,2	76,2	76,3	74,5	74,9	71,1	70,8	70,6	70,6	70,6	70,3	70,7	72,7	30 Manufacture of office machinery and computers
31 Производња електричних машина и апарата. Д.Н.	103,6	104,7	108,4	105,7	106	106	105,7	107,3	107,6	108,5	108,2	108,1	106,7	31 Manufacture of electrical machinery and apparatus n.e.c.
32 Производња радио-телевизијских и комуникационих апарата и опреме	105,9	105,9	105,9	105,9	105,9	105,9	105,9	105,9	105,9	105,9	105,9	105,9	105,9	32 Manufacture of radio, television and communication equipment and apparatus
33 Производња медицинских, прецизних и оптичких инструмената, сатова и часовника	95,2	91,8	95,2	95,2	95,2	95,2	95,2	95,2	95,2	95,2	95,2	95,2	94,9	33 Manufacture of medical, precision and optical instruments, watches and clocks
34 Производња моторних возила, приколица и полуприколица	99,8	99,8	99,8	99,8	99,8	99,8	99,8	99,8	99,8	99,8	99,8	99,8	99,8	34 Manufacture of motor vehicles, trailers and semi-trailers
35 Производња осталих саобраћајних средстава	99,0	167,5	166,7	166,7	165,5	165,5	165,3	165,6	164,3	164,4	164,7	164,7	160,0	35 Manufacture of other transport equipment
36 Производња намјештаја, остала прерађивачка индустрија, Д.Н.	100,5	100,5	100,5	100,5	100,5	100,5	100,5	98,0	100,5	100,5	100,8	100,8	100,3	36 Manufacture of furniture; manufacturing n.e.c.
37 Рециклажа	64,8	67,3	69,5	70,0	73,4	75,1	73,9	76,8	78,2	77,5	81,1	81,0	74,1	37 Recycling

5.4. ИНДЕКСИ ЦИЈЕНА ПРОИЗВОЂАЧА ИНДУСТРИЈСКИХ ПРОИЗВОДА ЗА 2010. ГОДИНУ, ПО ПОДРУЧЈИМА И ОБЛАСТИМА ИНДУСТРИЈСКЕ ПРОИЗВОДЊЕ (база индекса децембар 2006=100) – наставак
PRODUCER PRICE INDICES FOR 2010 BY INDUSTRIAL SECTION AND DIVISION (Indices base December 2006=100) – continued

Назив (по PRODCOM-у)	I	II	III	IV	V	VI	VII	VIII	IX	X	XI	XII	Ø	Name(By PRODCOM)
E Производња и снабдјевање електричном енергијом, гасом и водом	112,0	112,0	112,0	112,0	112,1	112,1	112,1	112,1	112,1	112,1	112,1	112,1	112,1	E Electricity, gas and water supply
40 Производња и снабдјевање електричном енергијом, гасом, паром и топлим водом	112,0	112,0	112,0	112,0	112,1	112,1	112,1	112,1	112,1	112,1	112,1	112,1	112,1	40 Electricity, gas, steam and hot water supply



Графикон 16. Индекси цијена произвођача индустријских производа за 2010. годину, по намјени потрошње (база индекса децембар 2006=100)
Graph 16. Producer Price Indices for 2010 by purpose of consumption (Indices base December 2006=100)

5.5. УЧЕШЋЕ У УКУПНОМ ИНДЕКСУ, ПО ОБЛАСТИМА ИНДУСТРИЈСКЕ ПРОИЗВОДЊЕ
PARTICIPATION IN THE TOTAL INDEX BY INDUSTRIAL DIVISION

УКУПАН ИНДЕКС	1 000 000	TOTAL INDEX
10 Вађење угља и лигнита, вађење тресета	75 480	10 Mining of coal and lignite; extraction of peat
13 Вађење руда метала	13 257	13 Mining of metal ores
14 Вађење осталих руда и камена	18 272	14 Other mining and quarrying
15 Производња прехранбених производа и пића	173 185	15 Manufacture of food products and beverages
16 Производња дуванских производа	5 784	16 Manufacture of tobacco products
17 Производња текстила	4 758	17 Manufacture of textiles
18 Производња одјеће; дорада и бојење крзна	3 481	18 Manufacture of wearing apparel; dressing and dyeing of fur
19 Штављење и обрада коже; производња ковчега и торби, ручних торбица, седларских и ременарских производа и обуће	9 368	19 Tanning and dressing of leather; manufacture of luggage, handbags, saddlery, harness and footwear
20 Прерада дрвета и производа од дрвета и плуте, осим намјештаја; производња предмета од сламе и плетарских материјала	49 757	20 Manufacture of wood and of products of wood and cork, except furniture; manufacture of articles of straw and plaiting materials
21 Производња целулозе, папира, и производа од папира	31 555	21 Manufacture of pulp, paper and paper products
22 Издавачка и штампарска дјелатност; умножавање снимљених записа	15 462	22 Publishing, printing and reproduction of recorded media
23 Производња кокса, нафтних деривата и нуклеарног горива	11 719	23 Manufacture of coke, refined petroleum products and nuclear fuel
24 Производња хемикалија и хемијских производа	12 032	24 Manufacture of chemicals and chemical products
25 Производња производа од гуме и пластичних маса	25 950	25 Manufacture of rubber and plastic products
26 Производња осталих неметалних минералних производа	43 227	26 Manufacture of other non-metallic mineral products
27 Производња базних метала	93 503	27 Manufacture of basic metals
28 Производња производа од метала, осим машина и уређаја	57 521	28 Manufacture of fabricated metal products, except machinery and equipment
29 Производња машина и уређаја	3 846	29 Manufacture of machinery and equipment
30 Производња канцеларијских машина и рачунара (компјутера)	2 437	30 Manufacture of office machinery and computers
31 Производња електричних машина и апарата	4 104	31 Manufacture of electrical machinery and apparatus
32 Производња радиотелевизијских и комуникационих апарата и опреме	626	32 Manufacture of radio, television and communication equipment and apparatus
33 Производња медицинских, прецизних и оптичких инструмената, сатова и часовника	1 531	33 Manufacture of medical, precision and optical instruments, watches and clocks
34 Производња моторних возила, приколица и полуприколица	3 268	34 Manufacture of motor vehicles, trailers and semi-trailers
35 Производња осталих саобраћајних средстава	4 133	35 Manufacture of other transport equipment
36 Производња намјештаја, остала прерађивачка индустрија	9 821	36 Manufacture of furniture; manufacturing
37 Рециклажа	9 498	37 Recycling
40 Производња и снабдјевање електричном енергијом, гасом, паром и топлим водом	316 430	40 Electricity, gas, steam and hot water supply