



РЕПУБЛИКА СРПСКА  
РЕПУБЛИЧКИ ЗАВОД ЗА СТАТИСТИКУ  
REPUBLIKA SRPSKA  
INSTITUTE OF STATISTICS

# ЖЕНЕ И МУШКАРЦИ У РЕПУБЛИЦИ СРПСКОЈ

WOMEN AND MEN  
IN REPUBLIKA SRPSKA

2023





РЕПУБЛИКА СРПСКА  
РЕПУБЛИЧКИ ЗАВОД ЗА СТАТИСТИКУ  
REPUBLIKA SRPSKA  
INSTITUTE OF STATISTICS

ISSN 2490-3078

# ЖЕНЕ И МУШКАРЦИ У РЕПУБЛИЦИ СРПСКОЈ

## WOMEN AND MEN IN REPUBLIKA SRPSKA



Бања Лука  
Banja Luka  
2023.

## **Жене и мушкарци у Републици Српској, 2023.**

Издаје: Републички завод за статистику, Република Српска, Владике Платона бб,  
Бања Лука

Главни и одговорни уредник: Дарко Милуновић, директор

Уредник издања: Жељко Асентић, в. д. помоћника директора

Начелник Одјељења за дисеминацију: Владан Сибиновић

Припрема материјала: Јелена Алексић, Деан Арежина, Јелена Барош, Вања Вилипић,  
Александра Зец, Владимир Копривица, Милка Лончар-Антић,  
Драгана Мандић, Долорес Пеулић, Сузана Станојевић, Биљана Тешић

Техничка припрема текста, дизајн и прелом: Александра Зец

Превод: Јелена Кандић

Штампа: „Markos design & print studio“, Бања Лука

За штампарију: Игор Јаковљевић

## ***Women and men in Republika Srpska, 2023***

*Published by: Republika Srpska Institute of Statistics, Vladike Platona bb, Banja Luka*

*Editor in chief: Darko Milunović, Director*

*Release editor: Željko Asentić, Acting Assistant Director*

*Head of Dissemination Division: Vladan Sibinović*

*Contents prepared by: Jelena Aleksić, Dean Arežina, Jelena Baroš, Vanja Vilipić, Aleksandra Zec,  
Vladimir Koprivica, Milka Lončar-Antić, Dragana Mandić, Dolores Peulić,  
Suzana Stanojević, Biljana Tešić*

*Technical preparation of the text, design and layout: Aleksandra Zec*

*Translation: Jelena Kandić*

*Printed by: „Markos design & print studio“, Banja Luka*

*For the printing company: Igor Jakovljević*

## ПРЕДГОВОР

Поштовани корисници,

Представљамо вам дванаесто издање публикације "Жене и мушкарци у Републици Српској". У публикацији су приказани одабрани статистички подаци и показатељи који осликавају разлике и сличности између положаја жена и мушкараца у најзначајнијим аспектима живота, као и родна питања која се тичу њихових специфичних потреба, могућности и доприноса друштву.

Објављивањем статистичких података разврстаних по полу и у временским серијама, ствараоцима политика, научно-истраживачкој заједници, али и најширем кругу корисника желимо да обезбиједимо квалитетан и поуздан инструмент за оцјену нивоа равноправности полова и мјерење утицаја родно осјетљивих политика. Стога, у овој публикацији, поред података Републичког завода за статистику, објављујемо и податке других овлашћених органа и организација за производњу статистике у Републици Српској, као и податке из евиденција других административних извора.

Републички завод за статистику изражава захвалност свим даваоцима података као и сарадницима који су учествовали у прикупљању, контроли, обради и припреми статистичких података и уређивању ове публикације и поздрављамо све примједбе и сугестије корисника за њено унапређење.

Бања Лука, децембар 2023. године



Дарко Милуновић, директор

## FOREWORD

*Dear Users,*

*We present to you the twelfth edition of the publication "Women and Men in Republika Srpska". The publication presents a selection of statistical data and indicators that illustrate the differences and similarities between the positions of women and men in the most important aspects of life, as well as gender issues concerning their specific needs, opportunities and contributions to society.*

*By publishing statistical data classified by gender and in time series, we want to provide policy makers, the scientific and research community, but also the widest range of users with a quality and reliable instrument for assessing the level of gender equality and measuring the impact of gender-sensitive policies. Therefore, in this publication, in addition to the data of the Republika Srpska Institute of Statistics, we also publish the data from other bodies and organisations authorised for production of statistics in Republika Srpska, as well as data from the records of other administrative sources.*

*The Republika Srpska Institute of Statistics would like to express its gratitude to all data providers as well as associates who participated in the collection, controlling, processing and preparation of statistical data and publication editing, and welcome all remarks and suggestions of users for its improvement.*

*Banja Luka, December 2023*



*Darko Milunović, Director*

**САДРЖАЈ**  
**CONTENTS**

Страна  
Page

Предговор .....	3
<i>Foreword</i> .....	4
Водич за кориснике	
<i>User guide</i> .....	6
Становништво	
<i>Population</i> .....	8
Здравље	
<i>Health</i> .....	13
Образовање	
<i>Education</i> .....	21
Наука, технологија и иновације	
<i>Science, technology and innovation</i> .....	34
Запосленост и незапосленост	
<i>Employment and unemployment</i> .....	39
Пензијско и инвалидско осигурање	
<i>Pension and disability insurance</i> .....	46
Социјална заштита	
<i>Social welfare</i> .....	48
Животни стандард	
<i>Living standard</i> .....	53
Власништво над имовином	
<i>Property ownership</i> .....	54
Власт и утицај	
<i>Power and influence</i> .....	55
Насиље и криминалитет	
<i>Violence and crime</i> .....	66



Поштовани корисници,

Ова публикација је намијењена широком кругу корисника и даје основне показатеље за праћење промјена везаних за питања једнакости и равноправности полова.

За податке у табелама и графиконима испод којих није наведен извор података, извор представљају редовне статистичке активности које проводи Републички завод за статистику. За податке из анкетних истраживања Завода, извор је назначен испод табеле или графикона. За табеле и графиконе који приказују податке прикупљене и обрађене од стране других институција, извор података је наведен испод табеле, односно графикона.

Ради боље прегледности, подаци у неким табелама и графиконима су исказани у већим јединицама мјере (хиљаде, милиони), а услед заокруживања, укупни износи се увијек не слажу са збиром података за појединачне категорије.

Приликом коришћења података из ове публикације, молимо вас да увијек наведете извор (Републички завод за статистику Републике Српске) и назив публикације.

## ОБЈАШЊЕЊЕ ЗНАКОВА И СКРАЋЕНИЦА

- нема појаве
- ... не располаже се податком
- 0 податак је мањи од 0,5 од дате јединице мјере
- ( ) податак је мање поуздан
- (( )) податак је непоуздан
- податак је екстремно непоуздан
- : подаци су статистички непоуздани (до 20 појава)
- <sup>1)</sup> ознака за напомену у табели

Dear users,

*This publication is intended for a wide range of users, providing main indicators for monitoring the changes related to gender equality issues.*

*For data in tables and charts under which the source is not stated, the data sources are regular statistical activities conducted by the Republika Srpska Institute of Statistics. For data from surveys conducted by Institute, the source is stated under the table or chart. For tables and charts presenting the data collected and processed by other institutions, the data source is stated under the table or chart.*

*For better layout, in some tables and charts figures are shown in larger units of measurement (thousands, millions). Due to rounding, the total figures do not always match the sum of individual figures.*

*When using the data from this publication, please always state the source (Republika Srpska Institute of Statistics) and the name of publication.*

## EXPLANATION OF SYMBOLS AND ABBREVIATIONS

- no occurrence
- ... data not available
- 0 value is lower than 0.5 of the given unit of measure
- ( ) less reliable data
- (( )) unreliable data
- extremely unreliable data
- : statistically unreliable data (less than 20 observations)
- <sup>1)</sup> footnote



БиХ	Босна и Херцеговина
КД БиХ 2010	Класификација дјелатности Босне и Херцеговине 2010
ОЕБС	Организација за европску безбједност и сарадњу
РЗС РС	Републички завод за статистику Републике Српске
РС	Република Српска

BH	Bosnia and Herzegovina
KD BiH 2010	Classification of Economic Activities of Bosnia and Herzegovina 2010
OSCE	The Organization for Security and Co-operation in Europe
RSIS	Republika Srpska Institute of Statistics
RS	Republika Srpska

### Подручја дјелатности према КД БиХ 2010

- A Пољопривреда, шумарство и риболов
- B Вађење руда и камена
- C Прерађивачка индустрија
- D Производња и снабдијевање електричном енергијом, гасом, паром и климатизација
- E Снабдијевање водом; канализација, управљање отпадом и дјелатности санације (ремедијације) животне средине
- F Грађевинарство
- G Трговина на велико и на мало; поправка моторних возила и мотоцикала
- H Саобраћај и складиштење
- I Дјелатности пружања смјештаја, припреме и послуживања хране; хотелијерство и угоститељство
- J Информације и комуникације
- K Финансијске дјелатности и дјелатности осигурања
- L Пословање некретнинама
- M Стручне, научне и техничке дјелатности
- N Административне и помоћне услужне дјелатности
- O Јавна управа и одбрана; обавезно социјално осигурање
- P Образовање
- Q Дјелатности здравствене заштите и социјалног рада
- R Умјетност, забава и рекреација
- S Остале услужне дјелатности
- T Дјелатности домаћинства као послодавца; дјелатности домаћинства која производе различиту робу и обављају различите услуге за сопствену употребу
- U Дјелатности екстериторијалних организација и органа

### Sections of economic activity according to KD BiH 2010

- A Agriculture, forestry and fishing
- B Mining and quarrying
- C Manufacturing
- D Electricity, gas, steam and air-conditioning supply
- E Water supply; sewerage, waste management and remediation activities
- F Construction
- G Wholesale and retail trade; repair of motor vehicles and motorcycles
- H Transportation and storage
- I Accommodation and food service activities
- J Information and communication
- K Financial and insurance activities
- L Real estate activities
- M Professional, scientific and technical activities
- N Administrative and support service activities
- O Public administration and defence; compulsory social security
- P Education
- Q Human health and social work activities
- R Arts, entertainment and recreation
- S Other service activities
- T Activities of households as employers; undifferentiated goods- and services-producing activities of households for own use
- U Activities of extraterritorial organisations and bodies





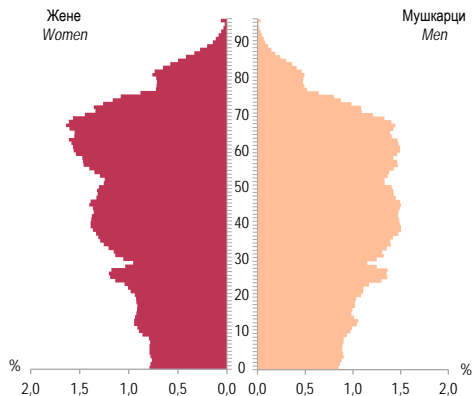
**Природно кретање становништва**  
*Natural changes of population*

	Број становника (процјена средином године) <i>Population (mid-year estimate)</i>		Живорођени <i>Live births</i>		Умрли <i>Deaths</i>	
	жене <i>women</i>	мушкарци <i>men</i>	жене <i>women</i>	мушкарци <i>men</i>	жене <i>women</i>	мушкарци <i>men</i>
2018	587 107	560 795	4 567	5 001	7 314	7 449
2019	584 402	558 093	4 367	4 907	7 328	7 753
2020	578 852	557 422	4 369	4 792	7 969	8 613
2021	572 634	555 675	4 520	4 754	9 059	9 943
2022	568 860	551 376	4 470	4 648	7 794	8 469

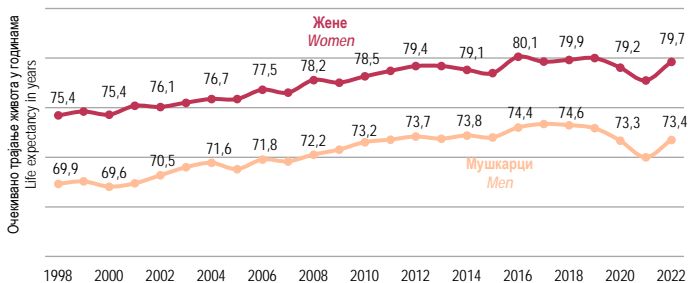
**Структура становништва према основним контингентима, 2022 – процјена средином године**  
*Percentage distribution of population by main contingents, 2022 – mid-year estimate*

Старосна група <i>Age group</i>	Укупно <i>Total</i>	Жене <i>Women</i>	Мушкарци <i>Men</i>
УКУПНО / TOTAL	100,00	100,00	100,00
0–14	13,26	12,55	13,99
15–64	65,18	63,09	67,35
65+	21,55	24,36	18,66
Просјечна старост (године) <i>Average age (years)</i>	43,68	45,20	42,13

## Структура становништва према полу и старости, 2022 – процјена средином године Population distribution by sex and age, 2022 – mid-year estimate



## Очекивано трајање живота Life expectancy





### Породице према типу и броју чланова, Попис 2013.

Families by type and number of family members, Census 2013

Тип породице Type of family	Број породица Number of families	Број чланова Number of members
УКУПНО / TOTAL	342 213	1 004 982
Брачни пар без дјеце / Married couple without children	99 073	198 146
Ванбрачни пар без дјеце / Unmarried couple without children	4 064	8 128
Брачни пар са дјецом / Married couple with children	170 894	631 715
Ванбрачни пар са дјецом / Unmarried couple with children	4 706	17 014
Мајка са дјецом / Mother with children	50 620	119 548
Отац са дјецом / Father with children	12 856	30 431

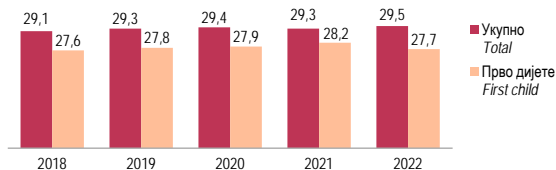
### Женско становништво од 15 и више година, према укупном броју живорођене дјеце, Попис 2013.

Female population aged 15 and over by total number of liveborn children, Census 2013

Број живорођене дјеце Number of liveborn children	Број жена Number of women
УКУПНО / TOTAL	518 243
Није рађала / Never gave birth	131 752
Једно дијете / One child	69 805
Двоје дјеце / Two children	201 271
Троје дјеце / Three children	75 481
Четворо дјеце / Four children	22 659
Петоро или више дјеце / Five or more children	17 275

### Просјечна старост мајке при порођају<sup>1)</sup>

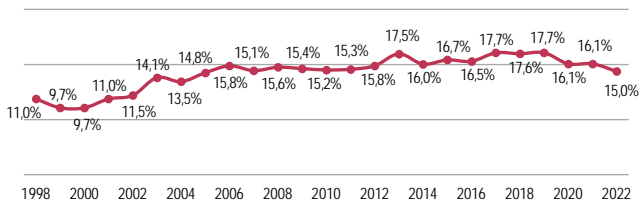
Mean age of mother at childbirth<sup>1)</sup>



<sup>1)</sup> Подаци се односе на живорођења / Data refer to live births



## Процент живорођене ванбрачне дјеце Percent of live births to unmarried mothers



## Структура становништва од 15 и више година према законском брачном статусу, Попис 2013. Percentage distribution of population aged 15 and over by legal marital status, Census 2013

Percentage distribution of population aged 15 and over by legal marital status, Census 2013

Законски брачни статус <i>Legal marital status</i>	Жене <i>Women</i>	Мушкарци <i>Men</i>
УКУПНО / <i>TOTAL</i>	100,0	100,0
Никад ожењен/удата / <i>Never married</i>	21,0	33,0
Ожењен/удата / <i>Married</i>	56,0	58,7
Разведен/разведена / <i>Divorced</i>	3,8	3,4
Удовац/удовица / <i>Widowed</i>	19,2	4,9

## Закључени бракови *Marriages*

	2018	2019	2020	2021	2022
Број закључених бракова / <i>Number of marriages</i>	5 966	5 822	4 168	5 530	5 527
Просјечна старост невесте при закључењу брака / <i>Mean age of bride at marriage</i>	28,9	28,9	29,2	29,2	29,1
Први брак / <i>First marriage</i>	27,3	27,2	27,3	27,5	27,4
Други брак / <i>Second marriage</i>	41,7	41,7	41,2	41,0	40,8
Трећи брак и више / <i>Third marriage and more</i>	46,9	47,4	45,4	47,0	47,5
Просјечна старост младожење при закључењу брака / <i>Mean age of groom at marriage</i>	32,1	32,1	32,5	32,3	32,1
Први брак / <i>First marriage</i>	30,3	30,2	30,3	30,4	30,2
Други брак / <i>Second marriage</i>	44,7	45,6	46,6	44,9	45,1
Трећи брак и више / <i>Third marriage and more</i>	51,9	53,8	56,8	53,1	54,8



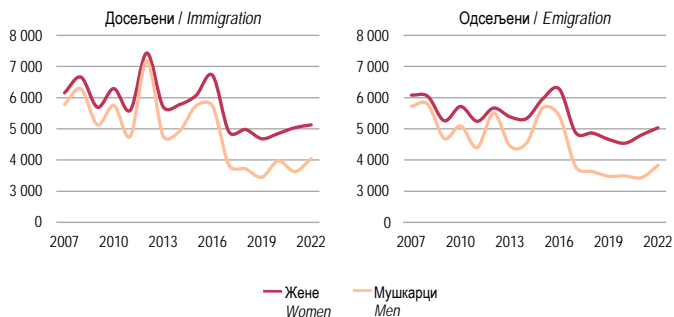
## Разведени бракови

*Divorces*

	2018	2019	2020	2021	2022
Број разведених бракова / <i>Number of divorces</i>	963	920	948	1 017	965
Просјечна старост супружника при разводу брака / <i>Mean age of spouses at divorce</i>					
Просјечна старост жене / <i>Mean age of wife</i>	39,5	38,9	39,5	39,2	39,1
Просјечна старост мужа / <i>Mean age of husband</i>	42,9	42,9	43,3	42,5	42,5

## Унутрашња миграциона кретања становништва

*Internal migration of population*



**Здравствени радници, 2022.**
*Health workers, 2022*

	Укупно <i>Total</i>	Жене <i>Women</i>	Мушкарци <i>Men</i>
<b>ЈАВНЕ УСТАНОВЕ / PUBLIC FACILITIES</b>	10 485	8 119	2 366
Љекари / <i>Doctors</i>	2 836	1 864	972
Стоматолози / <i>Dentists</i>	253	194	59
Фармацеути / <i>Pharmacists</i>	112	101	11
Медицинске сестре – техничари / <i>Nurses – medical technicians</i>	5 006	4 176	830
Физиотерапеути / <i>Physiotherapists</i>	488	318	170
Радни терапеути / <i>Occupational therapists</i>	61	48	13
Зубни техничари / <i>Dental technicians</i>	77	59	18
Лабораторијски техничари / <i>Laboratory technicians</i>	609	514	95
Фармацеутски техничари / <i>Pharmacy technicians</i>	139	126	13
Остали здравствени радници / <i>Other health workers</i>	904	719	185
<b>ПРИВАТНЕ УСТАНОВЕ / PRIVATE FACILITIES</b>	4 057	3 320	737
Љекари / <i>Doctors</i>	335	186	149
Стоматолози / <i>Dentists</i>	583	348	235
Фармацеути / <i>Pharmacists</i>	1 038	885	153
Медицинске сестре – техничари / <i>Nurses – medical technicians</i>	765	696	69
Физиотерапеути / <i>Physiotherapists</i>	13	11	2
Радни терапеути / <i>Occupational therapists</i>	-	-	-
Зубни техничари / <i>Dental technicians</i>	93	68	25
Лабораторијски техничари / <i>Laboratory technicians</i>	93	73	20
Фармацеутски техничари / <i>Pharmacy technicians</i>	902	842	60
Остали здравствени радници / <i>Other health workers</i>	235	211	24

Извор: Јавна здравствена установа – Институт за јавно здравство Републике Српске

*Source: Public health institution – Public Health Institute of Republika Srpska*

## Укупни болнички морбидитет према групама болести, 2022.

Total hospital morbidity by groups of diseases, 2022

Група болести Group of diseases	Укупно Total	Жене Women	Мушкарци Men
Заразне и паразиталне болести (A00–B99) / Infectious and parasitic diseases	9 999	4 370	5 629
Неоплазме (C00–D48) / Neoplasms	36 083	18 823	17 260
Болести крви и крвотворних органа (D50–D89) / Diseases of blood and blood-forming organs	2 982	1 708	1 274
Ендокрине болести и поремећаји метаболизма (E00–E90) / Endocrine and metabolic disorders	5 548	3 188	2 360
Душевни поремећаји (F00–F99) / Mental disorders	4 083	1 658	2 425
Болести нервног система и органа чула (G00–H95) / Diseases of the nervous system and sense organs	22 927	12 126	10 801
Болести циркулаторног система (I00–I99) / Diseases of the circulatory system	21 046	9 307	11 739
Болести респираторног система (J00–J99) / Diseases of the respiratory system	10 285	4 433	5 852
Болести дигестивног система (K00–K93) / Diseases of the digestive system	14 184	6 122	8 062
Болести коже и поткожног ткива (L00–L98) / Diseases of skin and subcutaneous tissue	3 024	1 026	1 998
Болести мишићно-коштаног система и везивног ткива (M00–M99) / Diseases of the musculo-skeletal system and connective tissue	15 311	10 022	5 289
Болести генито-уринарног система (N00–N99) / Diseases of the genitourinary system	12 335	8 639	3 696
Компликације у трудноћи, рађању и бабињама (O00–O99) / Complications in pregnancy, child-birth and puerperium	6 237	6 237	-
Одређена стања настала у перинаталном периоду (P00–P96) / Certain conditions originating in perinatal period	1 486	664	822
Конгениталне аномалије (Q00–Q99) / Congenital malformations	953	414	539
Симптоми, знакови и недовољно дефинисана стања (R00–R99) / Symptoms, signs and inadequately defined conditions	10 191	4 644	5 547
Повреде и тровања (S00–T98) / Injuries and poisoning	11 834	5 050	6 784
Фактори који утичу на здрав. стање и контакт са здрав. службом (Z00–Z99) / Health-influencing factors and contact with health service	20 171	13 674	6 497
Шифре за посебне намене (U00–U85) / Codes for special purposes	306	140	166

Извор: Јавна здравствена установа – Институт за јавно здравство Републике Српске  
Source: Public health institution – Public Health Institute of Republika Srpska

**Лица са потешкоћама према врсти потешкоће, Попис 2013.***Persons with disabilities by type of disability, Census 2013*

Врста потешкоће <i>Type of disability</i>	Жене <i>Women</i>	Мушкарци <i>Men</i>
УКУПНО / <i>TOTAL</i>	55 542	46 720
Вид, иако носи наочаре / <i>Seeing, even with the use of glasses</i>	24 968	18 052
Слух, иако користи слушни апарат / <i>Hearing, even with the use of hearing aids</i>	13 084	12 971
Ход или пењање уз степенице / <i>Walking or climbing the stairs</i>	36 478	26 903
Памћење или концентрација / <i>Remembering or concentrating</i>	10 162	8 168
Одијевање и одржавање личне хигијене / <i>Dressing and personal hygiene</i>	7 729	5 773
Комуникација (споразумијевање са другима) / <i>Communication (understanding other people)</i>	5 620	5 103
Са више потешкоћа / <i>With multiple disabilities</i>	22 006	16 292

**Регистровани случајеви HIV-а/AIDS-а, крај 2022.***Registered HIV/AIDS cases, end of 2022*

Категорија <i>Category</i>	Укупно <i>Total</i>	Жене <i>Women</i>	Мушкарци <i>Men</i>
УКУПНО / <i>TOTAL</i>	159	28	131
Лица која живе са AIDS-ом / <i>Persons living with AIDS</i>	61	12	49
Лица која живе са HIV-ом / <i>Persons living with HIV</i>	151	26	125
Од укупног броја / <i>Of the total number</i>			
Лица на терапији / <i>Persons receiving therapy</i>	76	12	65
Лица умрла од посљедица AIDS-а / <i>Persons deceased due to the consequences of AIDS</i>	29	3	26
Врста лијечења / <i>Type of treatment</i>	HAART <sup>1)</sup>		
Укупно лица на лијечењу / <i>Total of persons on treatment</i>	77	12	65

Извор: Јавна здравствена установа – Институт за јавно здравство Републике Српске

*Source: Public health institution – Public Health Institute of Republika Srpska*

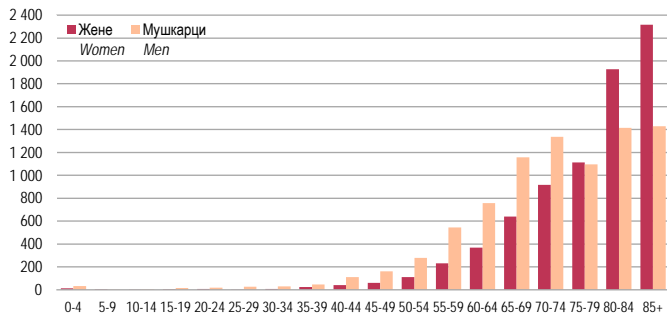
<sup>1)</sup> HAART (тројна терапија) – Високо активна антиретровирусна терапија  
*HAART (threefold therapy) – Highly active antiretroviral therapy*





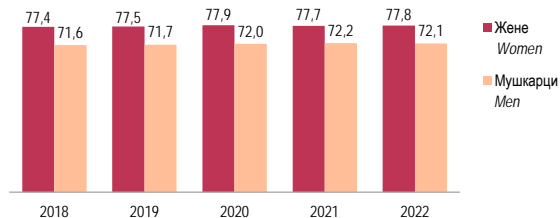
## Умри према старости, 2022.

Deaths by age, 2022



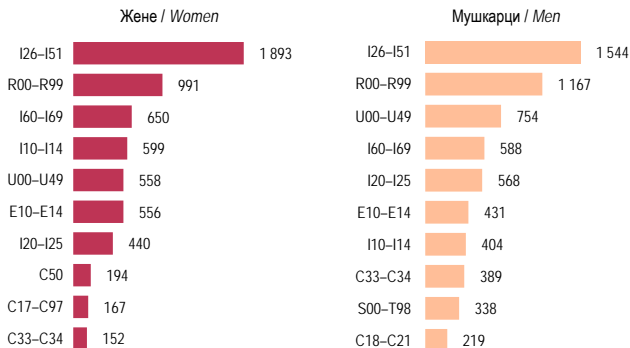
## Просјечна старост при умирању

Mean age at death



## Водећи узроци смрти, 2022.

Main causes of death, 2022



C17-C97 Други малигни тумори / Other malignant neoplasms

C18-C21 Малигни тумор дебелог цријева, завршног цријева и чмара / Malignant neoplasm of colon, rectum and anus

C33-C34 Малигни тумори душника, душнице и плућа / Malignant neoplasms of trachea, bronchus and lung

C50 Малигни тумор дојке / Malignant neoplasm of breast

E10-E14 Шећерна болест / Diabetes mellitus

I10-I14 Болести узроковане повишеним крвним притиском / Hypertensive diseases

I20-I25 Ишемичне болести срца / Ischemic heart diseases

I26-I51 Друге болести срца / Other heart diseases

I60-I69 Цереброваскуларне болести / Cerebrovascular diseases

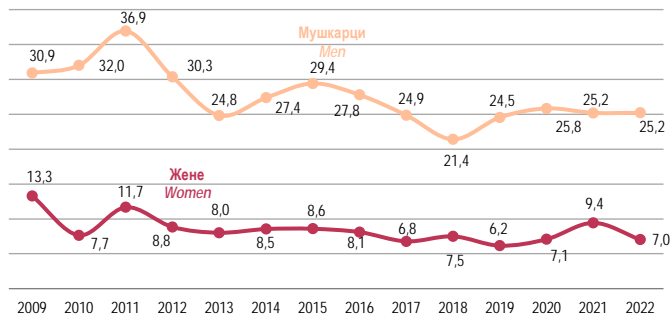
R00-R99 Симптоми, знакови и ненормални клинички и лабораторијски налази, неklasификовани на другом мјесту / Symptoms, signs and abnormal clinical and laboratory findings, not elsewhere classified

S00-T98 Повреде, тровања и посљедице дјеловања спољних фактора / Injuries, poisoning and consequences of external causes

U00-U49 Привремени распоред нових болести непознате етиологије и ванредне примјене / Provisional assignment of new diseases of uncertain etiology

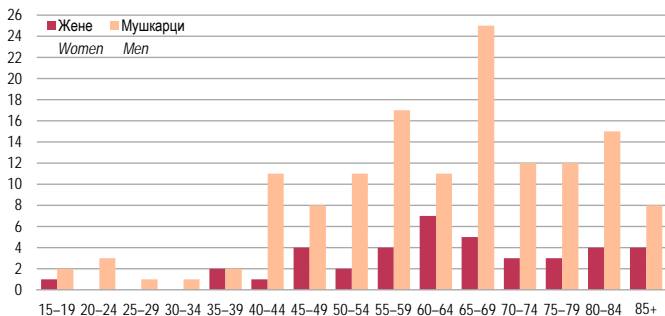
**Насилне смрти**
*Violent deaths*

	Несрећни случај <i>Accident</i>		Самоубиство <i>Suicide</i>		Убиство <i>Homicide</i>		Остало <i>Other</i>	
	жене <i>women</i>	мушкарци <i>men</i>	жене <i>women</i>	мушкарци <i>men</i>	жене <i>women</i>	мушкарци <i>men</i>	жене <i>women</i>	мушкарци <i>men</i>
2018	53	173	44	120	2	13	13	64
2019	41	153	36	137	4	9	9	43
2020	44	110	41	144	4	10	12	41
2021	49	137	54	140	4	9	7	47
2022	71	139	40	139	2	6	14	54

**Стопа смртности услед самоубиства (на 100 000 становника)**
*Total suicide mortality rate (per 100,000 population)*


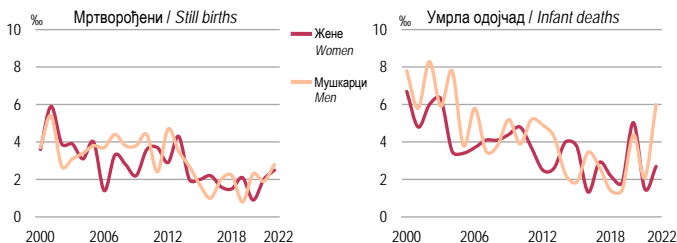
## Умри услед самоубиства према старости, 2022.

*Suicide deaths by age, 2022*



## Стопе мртворођених и умрле одојчади (на 1 000 живорођених)

*Still births rates and infant mortality rates (per 1,000 live births)*



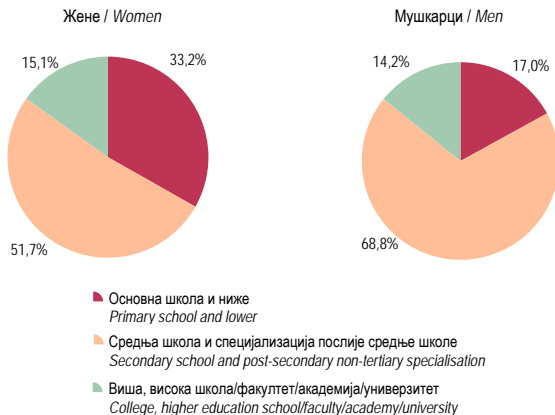
**Број прекида трудноће у јавним и приватним здравственим установама**  
*Number of abortions in public and private health institutions*

Старост и брачно стање жене <i>Age and marital status of woman</i>	2018		2019		2020		2021		2022	
	јавне <i>public</i>	приватне <i>private</i>	јавне <i>public</i>	приватне <i>private</i>	јавне <i>public</i>	приватне <i>private</i>	јавне <i>public</i>	приватне <i>private</i>	јавне <i>public</i>	приватне <i>private</i>
<b>УКУПНО / TOTAL</b>	1 678	62	1 517	54	1 337	73	1 330	23	865	17
≤ 18 год. / ≤ 18 у	21	-	16	1	11	-	16	-	6	-
у браку / <i>married</i>	14	-	8	-	5	-	4	-	1	-
ван брака / <i>not married</i>	7	-	8	1	6	-	12	-	5	-
непознато / <i>unknown</i>	-	-	-	-	-	-	-	-	-	-
19–28 год. / 19–28 у	464	23	408	11	388	22	370	10	231	8
у браку / <i>married</i>	383	16	340	7	312	20	263	9	179	7
ван брака / <i>not married</i>	81	7	68	4	76	2	107	1	52	1
непознато / <i>unknown</i>	-	-	-	-	-	-	-	-	-	-
29–38 год. / 29–38 у	901	33	820	32	678	37	693	10	447	9
у браку / <i>married</i>	844	30	759	25	633	37	599	10	388	9
ван брака / <i>not married</i>	57	3	61	7	45	-	94	-	59	-
непознато / <i>unknown</i>	-	-	-	-	-	-	-	-	-	-
≥ 39 год. / ≥ 39 у	292	6	273	10	260	14	251	3	181	-
у браку / <i>married</i>	281	5	260	10	235	13	223	3	158	-
ван брака / <i>not married</i>	11	1	13	-	25	1	28	-	23	-
непознато / <i>unknown</i>	-	-	-	-	-	-	-	-	-	-
Непознато / <i>Unknown</i>	-	-	-	-	-	-	-	-	-	-

Извор: Јавна здравствена установа – Институт за јавно здравство Републике Српске  
*Source: Public health institution – Public Health Institute of Republika Srpska*

## Структура становништва од 25 и више година према највишем завршеном степену образовања, 2022.

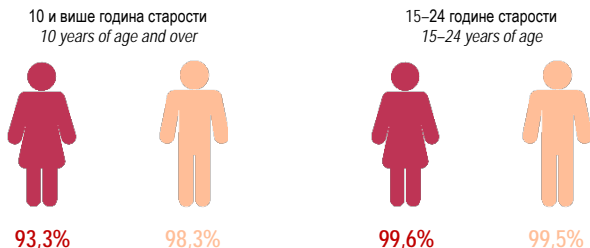
Percentage distribution of population aged 25 and over, by the highest level of education attained, 2022



Извор: РЗС РС, Анкета о радној снази  
Source: RSIS, Labour Force Survey

## Стопа писмености становништва, Попис 2013.

Population literacy rate, Census 2013











**Уписана дјеца и ученици према нивоима образовања на почетку школске године**  
*Enrolled children and pupils at the beginning of the school year*

	Предшколско образовање <i>Pre-school education</i>		Основно образовање <sup>1)</sup> <i>Primary education<sup>1)</sup></i>		Средње образовање <sup>1)</sup> <i>Secondary education<sup>1)</sup></i>	
	дјевојчице <i>girls</i>	дјечаци <i>boys</i>	дјевојчице <i>girls</i>	дјечаци <i>boys</i>	дјевојчице <i>girls</i>	дјечаци <i>boys</i>
2018/19	5 815	6 341	43 917	46 086	19 324	19 175
2019/20	6 337	6 801	43 027	45 304	18 715	18 491
2020/21	5 395	5 852	42 359	44 415	18 363	18 042
2021/22	6 746	7 345	41 288	44 245	17 973	17 642
2022/23	7 379	8 350	41 006	43 637	17 795	17 203

**Бруто стопе уписа и индекс родног паритета у основном, средњем и високом образовању**  
*Gross Enrolment Ratio and Gender Parity Index in primary, secondary and higher education*

	Основно образовање <i>Primary education</i>			Средње образовање <i>Secondary education</i>			Високо образовање <i>Higher education</i>		
	бруто стопа уписа <i>Gross Enrolment Ratio</i>		индекс родног паритета <i>Gender Parity Index</i>	бруто стопа уписа <i>Gross Enrolment Ratio</i>		индекс родног паритета <i>Gender Parity Index</i>	бруто стопа уписа <i>Gross Enrolment Ratio</i>		индекс родног паритета <i>Gender Parity Index</i>
									
2018/19	92,5	92,1	1,00	86,7	81,6	1,06	42,3	29,0	1,46
2019/20	91,3	91,5	1,00	85,9	79,9	1,08	40,3	26,8	1,50
2020/21	91,3	90,7	1,01	86,5	79,0	1,09	39,8	26,4	1,51
2021/22	97,2	85,0	1,14	84,2	79,9	1,05	41,4	25,3	1,64
2022/23	97,5	85,3	1,14	82,3	80,2	1,03	43,1	25,3	1,70

<sup>1)</sup> Обухваћени ученици редовних школа и школа за дјецу са посебним потребама  
*Includes pupils in regular schools and schools for children with special needs*

**Нето стопе уписа у основно образовање**  
*Net enrolment and intake rates in primary education*

	Прилагођена нето стопа уписа у основно образовање <i>Adjusted net enrolment rate in primary education</i>			Нето стопа уписа у први разред основног образовања <i>Net intake rate to the first grade of primary education</i>		
	укупно <i>total</i>	дјевојчице <i>girls</i>	дјечаци <i>boys</i>	укупно <i>total</i>	дјевојчице <i>girls</i>	дјечаци <i>boys</i>
2018/19	90,6	90,9	90,4	92,9	93,2	92,6
2019/20	91,3	91,1	89,9	93,8	93,2	94,4
2020/21	89,7	90,2	89,3	96,5	99,5	93,6
2021/22	89,4	89,4	89,5	97,1	97,1	97,2
2022/23	88,6	88,0	89,4	98,1	99,1	97,2

**Стопе завршеног основног образовања и преласка у средње образовање**  
*Rates of primary education completion and transition from primary to secondary education*

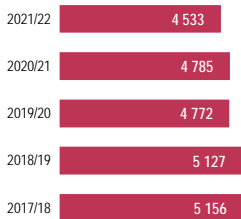
	Стопа завршеног основног образовања <i>Primary education completion rate</i>			Стопа преласка из основног у средње образовање <i>Transition rate from primary to secondary education</i>		
	укупно <i>total</i>	дјевојчице <i>girls</i>	дјечаци <i>boys</i>	укупно <i>total</i>	дјевојчице <i>girls</i>	дјечаци <i>boys</i>
2018/19	94,5	96,2	93,0	96,5	96,9	96,4
2019/20	91,1	93,2	89,7	94,8	94,8	94,8
2020/21	89,6	89,8	89,5	96,2	95,4	97,0
2021/22	87,8	89,1	86,6	97,3	97,4	97,2
2022/23				99,0	99,0	99,0



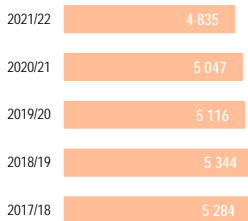


### Ученици који су завршили средњу школу *Pupils that finished secondary school*

Дјевојчице / Girls

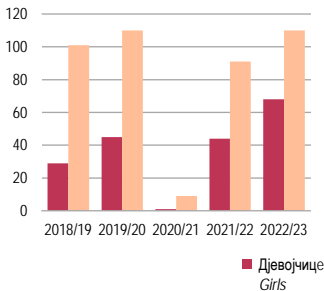


Дјечаци / Boys

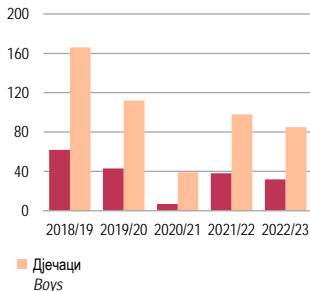


### Поновци у основним и средњим школама *Repeaters in primary and secondary schools*

Основне школе / Primary schools



Средње школе / Secondary schools



**Ученици који су промијенили мјесто школовања или прекинули школовање у школској 2021/22. години**
*Pupils who changed the place of schooling or discontinued schooling in the school year 2021/22*

	Основно образовање <i>Primary education</i>		Средње образовање <i>Secondary education</i>	
	дјевојчице <i>girls</i>	дјечаци <i>boys</i>	дјевојчице <i>girls</i>	дјечаци <i>boys</i>
Промијенили мјесто школовања / <i>Changed the place of schooling</i>	635	770	175	214
Прекинули школовање / <i>Discontinued schooling</i>	15	24	73	148
због лошег успјеха у школи / <i>because of poor result in school</i>	-	3	9	67
из социјалних разлога / <i>for social reasons</i>	2	-	1	-
из економских разлога / <i>for economic reasons</i>	-	1	2	6
из личних разлога / <i>for personal reasons</i>	13	20	61	75

**Полазници образовања за одрасле на почетку школске године**
*Attendees of education for adults at the beginning of the school year*

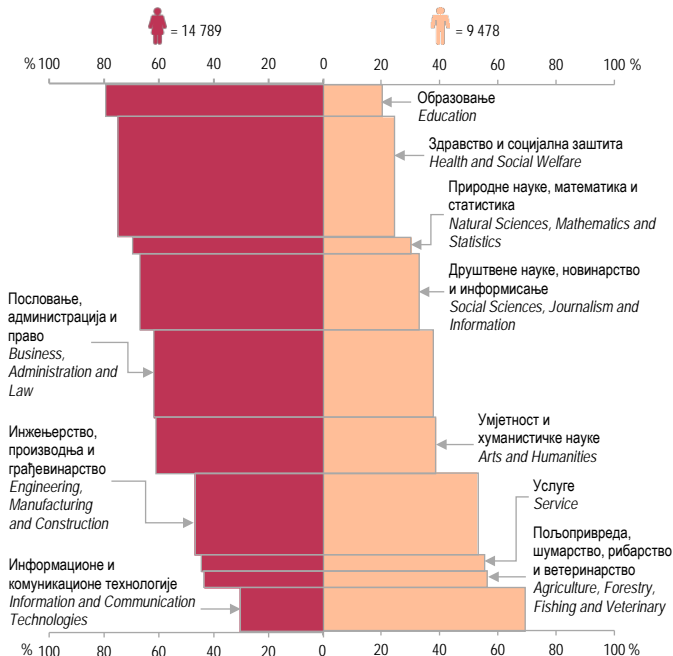
	Основно образовање <i>Primary education</i>		Средње образовање <i>Secondary education</i>	
	жене <i>women</i>	мушкарци <i>men</i>	жене <i>women</i>	мушкарци <i>men</i>
2018/19	-	-	504	469
2019/20	-	-	624	639
2020/21	-	-	329	425
2021/22	-	-	175	376
2022/23	3	13	19	17

**Уписани студенти**
*Enrolled students*

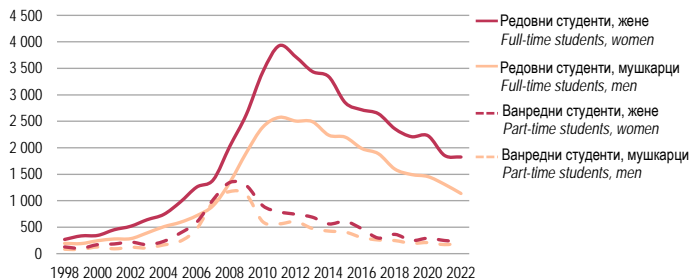
	Укупно <i>Total</i>	Жене <i>Women</i>	Мушкарци <i>Men</i>
2018/19	29 006	16 771	12 235
2019/20	26 980	15 878	11 102
2020/21	25 735	15 058	10 677
2021/22	24 807	14 855	9 952
2022/23	24 267	14 789	9 478



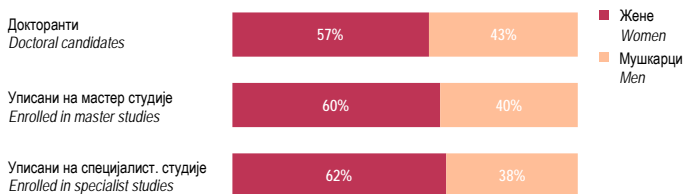
Уписани студенти према областима образовања у школској 2022/23. години  
Enrolled students by field of education in the academic year 2022/23



## Дипломирани студенти према начину студирања<sup>1)</sup> *Graduated students by mode of studying<sup>1)</sup>*



## Уписани на мастер и специјалистичке студије и докторанти у школској 2022/23. години *Enrolled in master and specialist studies and doctoral candidates in the academic year 2022/23*



<sup>1)</sup> Од 2010. године, заједно су приказани студенти који су дипломирали по старом и по Болоњском програму.  
*Since 2010, students that graduated both according to old and to Bologna-compliant programme are shown together.*



### Магистри наука, мастери, специјалисти и доктори наука

*Masters of science, masters, specialists and doctors of science*

	Магистри наука, мастери и специјалисти <i>Masters of science, masters and specialists</i>		Доктори наука <i>Doctors of science</i>	
	жене <i>women</i>	мушкарци <i>men</i>	жене <i>women</i>	мушкарци <i>men</i>
2018	322	208	28	15
2019	278	188	26	16
2020	228	156	34	30
2021	254	181	19	21
2022	237	193	33	34

### Магистри наука, мастери, специјалисти и доктори наука према научној области, 2022.

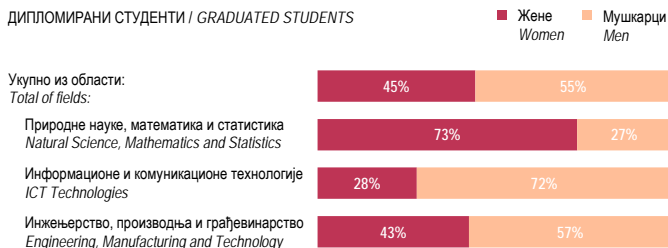
*Masters of science, masters, specialists and doctors of science by field of study, 2022*

	Магистри наука, мастери и специјалисти <i>Masters of science, masters and specialists</i>		Доктори наука <i>Doctors of science</i>	
	жене <i>women</i>	мушкарци <i>men</i>	жене <i>women</i>	мушкарци <i>men</i>
Образовање / <i>Education</i>	18	17	-	1
Хуманистичке науке и умјетност / <i>Humanities and Arts</i>	34	25	6	2
Друштвене науке, новинарство и информисање / <i>Social Sciences, Journalism and Information</i>	39	46	4	6
Пословање, администрација и право / <i>Business, Administration and Law</i>	24	9	10	12
Природне науке, математика и статистика / <i>Natural Science, Mathematics and Statistics</i>	15	7	2	3
Информационе и комуникационе технологије / <i>ICT Technologies</i>	3	6	-	-
Инжењерство, производња и грађевинарство / <i>Engineering, Manufacturing and Technology</i>	23	30	4	5
Пољопривреда, шумарство, рибарство и ветеринарство / <i>Agriculture, Forestry, Fishing and Veterinary</i>	18	5	-	2
Здравство и социјална заштита / <i>Health and Social Welfare</i>	61	40	7	3
Услуге / <i>Services</i>	2	8	-	-

## Дипломирани студенти, магистри наука, мастери, специјалисти и доктори наука из области науке, технологије, инжењерства, производње и грађевинарства, 2022.

*Graduated students, masters of science, masters, specialists and doctors of science in the fields of science, technology, engineering, manufacturing and construction, 2022*

### ДИПЛОМИРАНИ СТУДЕНТИ / GRADUATED STUDENTS



### МАГИСТРИ НАУКА, МАСТЕРИ И СПЕЦИЈАЛИСТИ / MASTERS OF SCIENCE, MASTERS AND SPECIALISTS



### ДОКТОРИ НАУКА / DOCTORS OF SCIENCE





## Студентске стипендије<sup>1)</sup> Student scholarships<sup>1)</sup>

Студиј у Републици Српској <i>Studies in Republika Srpska</i>		Жене <i>Women</i>		Мушкарци <i>Men</i>	
		број стипендија <i>number of scholarships</i>	износ у КМ <i>amount in KM</i>	број стипендија <i>number of scholarships</i>	износ у КМ <i>amount in KM</i>
I циклус високог образовања <i>I cycle of higher education</i>	2021/22	682	136 400	248	49 600
	2022/23	680	136 000	241	48 200
II циклус високог образовања <i>II cycle of higher education</i>	2021/22	61	12 200	23	4 600
	2022/23	68	13 600	24	4 800
III циклус високог образовања <i>III cycle of higher education</i>	2021/22	7	1 400	20	4 000
	2022/23	22	4 400	8	3 200

Извор: Министарство за научнотехнолошки развој, високо образовање и информационо друштво РС  
Source: RS Ministry of Scientific and Technological development, Higher Education and Information Society

## Стипендисти Фонда др Милан Јелић Holders of scholarships awarded by the Dr Milan Jelić Fund

	I циклус високог образовања <i>I cycle of higher education</i>		II циклус високог образовања <i>II cycle of higher education</i>		III циклус високог образовања <i>III cycle of higher education</i>	
	жене <i>women</i>	мушкарци <i>men</i>	жене <i>women</i>	мушкарци <i>men</i>	жене <i>women</i>	мушкарци <i>men</i>
2021/22	75	48	4	2	13	6
2022/23	81	48	5	4	8	9

Извор: Министарство за научнотехнолошки развој, високо образовање и информационо друштво РС  
Source: RS Ministry of Scientific and Technological development, Higher Education and Information Society

<sup>1)</sup> Стипендије које додељује Министарство за научнотехнолошки развој, високо образовање и информационо друштво РС  
*Scholarships awarded by the RS Ministry of Scientific and Technological development, Higher Education and Information Society*

**Суфинансирање доктораната и научних усавршавања у иностранству**
*Co-financing of doctoral candidates and scientific specialisations abroad*

		Жене <i>Women</i>		Мушкарци <i>Men</i>	
		број стипендија <i>number of scholarships</i>	износ у КМ <i>amount in KM</i>	број стипендија <i>number of scholarships</i>	износ у КМ <i>amount in KM</i>
Израда докторске дисертације <i>Elaboration of doctoral thesis</i>	2021	17	42 500	15	37 500
	2022	23	57 500	12	30 000
Научна усавршавања у иностранству <i>Scientific specialisations abroad</i>	2021	-	-	-	-
	2022	47	26 580	18	13 150

Извор: Министарство за научнотехнолошки развој, високо образовање и информационо друштво РС  
 Source: RS Ministry of Scientific and Technological development, Higher Education and Information Society

**Корисници ученичких и студентских домова**
*Users of halls of residence for pupils and students*

	Корисници ученичких домова <i>Users of halls of residence for pupils</i>		Корисници студентских домова <i>Users of halls of residence for students</i>	
	жене <i>women</i>	мушкарци <i>men</i>	жене <i>women</i>	мушкарци <i>men</i>
2018	344	314	1 681	1 163
2019	356	280	1 640	1 088
2020	328	330	1 626	1 089
2021	289	310	1 654	1 021
2022	309	265	1 659	856





**Наставно особље на почетку школске године**  
*Teaching staff at the beginning of the school year*

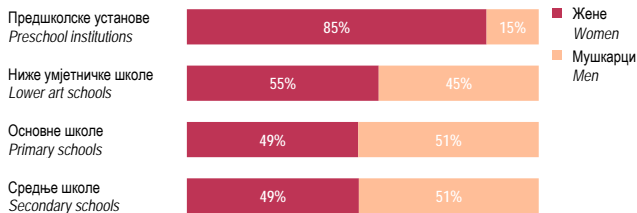
	Васпитачи у предшколским установама <i>Teachers in pre-school education</i>		Наставно особље у основним школама <i>Primary school teachers</i>		Наставно особље у средњим школама <i>Secondary school teachers</i>		Наставници и сарадници на високошколским установама <sup>1)</sup> <i>Teachers and assistants in higher education<sup>1)</sup></i>	
	жене <i>women</i>	мушкарци <i>men</i>	жене <i>women</i>	мушкарци <i>men</i>	жене <i>women</i>	мушкарци <i>men</i>	жене <i>women</i>	мушкарци <i>men</i>
2018/19	993	17	5 873	2 344	2 468	1 420	1 224	1 586
2019/20	1 126	18	5 909	2 303	2 486	1 458	1 274	1 521
2020/21	1 197	15	5 943	2 256	2 483	1 462	1 265	1 395
2021/22	1 314	24	5 970	2 207	2 441	1 484	1 290	1 432
2022/23	1 459	23	5 601	2 123	2 542	1 508	1 372	1 609

<sup>1)</sup> Укупан број приказаних наставника и сарадника не одговара стварном броју физичких лица с обзиром на то да наставници и сарадници могу да предају на двије и више високошколских установа.

*The total number of teachers and assistants does not correspond to the to the actual number of natural persons considering that teachers and assistants may teach at two or more higher education institutions.*

### Директори предшколских установа, нижих умјетничких, основних и средњих школа, школска 2022/23. година

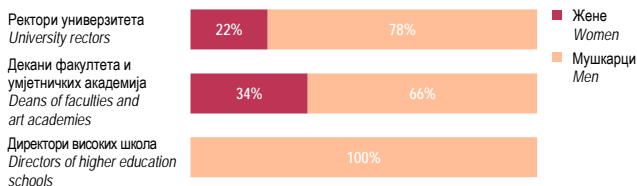
*Directors of preschool institutions, lower art schools, primary and secondary schools, school year 2022/23*



Извор: Министарство просвјете и културе Републике Српске  
*Source: Republika Srpska Ministry of Education and Culture*

### Ректори универзитета, декани факултета и умјетничких академија и директори високих школа, школска 2022/23. година

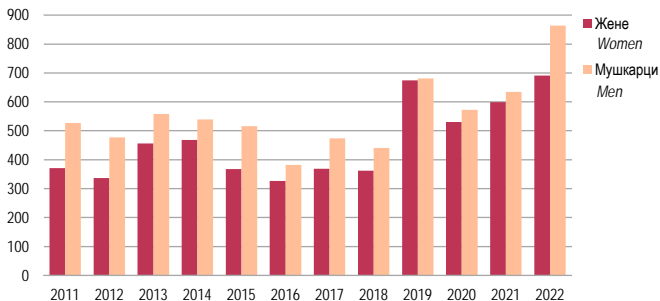
*University rectors, deans of faculties and art academies and directors of higher education schools, academic year 2022/23*



Извор: Министарство за научнотехнолошки развој, високо образовање и информационо друштво РС  
*Source: RS Ministry of Scientific and Technological development, Higher Education and Information Society*



## Запослени и ангажовани на пословима истраживања и развоја (ИР)<sup>1)</sup> Persons engaged and hired in research and development (R&D)<sup>1)</sup>



## Запослени и ангажовани на пословима ИР према секторима, 2022. Persons engaged and hired in R&D by sector, 2022

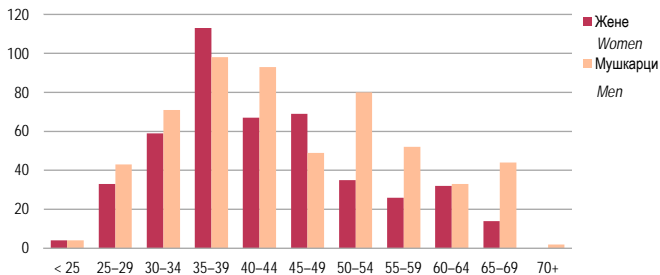
	Истраживачи Researchers		Техничко особље Technicians		Остало особље Other supporting staff	
	жене women	мушкарци men	жене women	мушкарци men	жене women	мушкарци men
УКУПНО / TOTAL	452	569	132	173	107	122
Пословни сектор Business sector	41	77	103	140	37	52
Државни сектор Government sector	16	16	2	7	13	33
Високо образовање Higher education	386	454	25	26	56	37
Непрофитни сектор Non-profit sector	9	22	2	-	1	-

<sup>1)</sup> Подаци за период 2011–2018. година односе се на стање 31. децембра сваке године. Од 2019. године, подаци се односе на календарску годину, а методологија истраживања усклађена је са стандардима објављеним у Фраскати приручнику 2015. године.

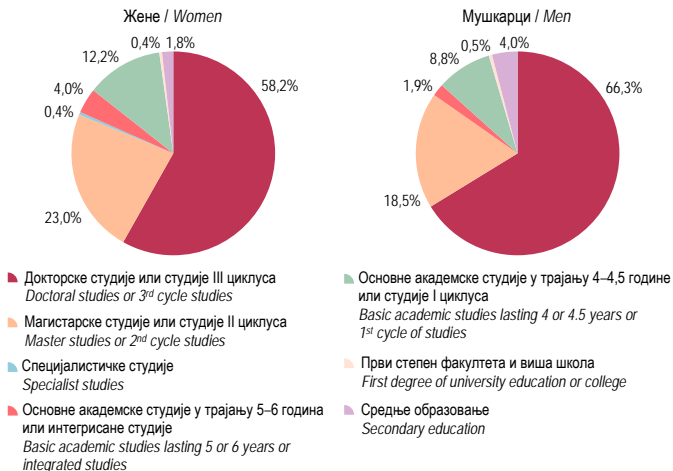
Data for the period 2011–2018 refer to the state as on 31 December each year. Since 2019, data refer to the calendar year, and the methodology complies with standards published in the Frascati Manual in 2015.



**Истраживачи запослени и ангажовани на пословима ИП према старости, 2022.**  
*Researchers engaged and hired in R&D by age, 2022*

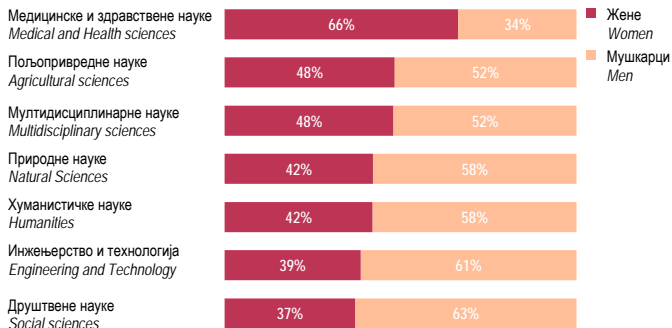


**Истраживачи запослени и ангажовани на пословима ИП према нивоу образовања, 2022.**  
*Researchers engaged and hired in R&D by level of education, 2022*





**Истраживачи запослени и ангажовани на пословима ИР према областима ИР, 2022.**  
*Researchers engaged and hired in R&D by field of R&D, 2022*



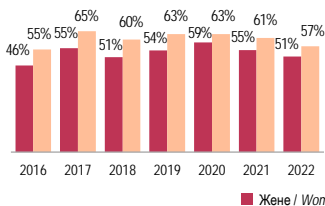
**Становништво од 10 и више година, према компјутерској писмености, Попис 2013.**  
*Population aged 10 and over by computer literacy, Census 2013*

	%	
Компјутерска писменост / Computer literacy	Жене / Women	Мушкарци / Men
УКУПНО / TOTAL	100,0	100,0
Компјутерски писмена лица / Computer-literate persons	30,4	33,1
Лица која дјелимично познају рад на рачунару / Persons with partial computer skills	21,8	24,6
Компјутерски неписмена лица / Computer-illiterate persons	46,6	41,2
Непознато / Unknown	1,3	1,1

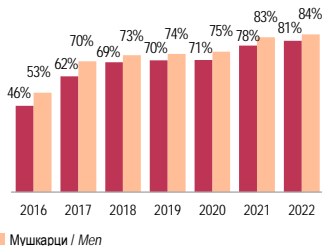


## Корисници рачунара и интернета<sup>1)</sup> *Users of personal computer and Internet<sup>1)</sup>*

Корисници рачунара / *Personal computer users*



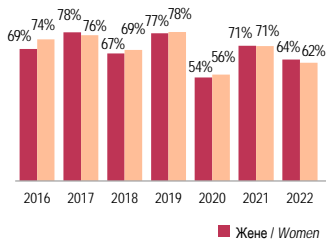
Корисници интернета / *Internet users*



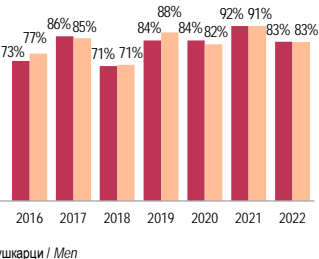
Извор: РЗС РС, Анкета о употреби информационо-комуникационих технологија у домаћинствима и појединачно  
Source: RSIS, Survey on the use of Information and communication technologies by households and individuals

## Лица која свакодневно користе рачунар и интернет<sup>2)</sup> *Daily users of personal computer and Internet<sup>2)</sup>*

Корисници рачунара / *Personal computer users*



Корисници интернета / *Internet users*



Извор: РЗС РС, Анкета о употреби информационо-комуникационих технологија у домаћинствима и појединачно  
Source: RSIS, Survey on the use of Information and communication technologies by households and individuals

<sup>1)</sup> Лица старости 16–74 године / *Persons of age 16–74 years*

<sup>2)</sup> Процент од укупног броја корисника рачунара или интернета у референтном тромјесељу  
*Percentage out of the total number of users of personal computer of Internet in the reference quarter*



### Учесталост коришћења рачунара и интернета, 2022.

Frequency of using personal computer and Internet, 2022

	%			
	Корисници рачунара <i>Personal computer users</i>		Корисници интернета <i>Internet users</i>	
	жене <i>women</i>	мушкарци <i>men</i>	жене <i>women</i>	мушкарци <i>men</i>
У последња три мјесеца / <i>In the last three months</i>	51,1	56,5	80,8	84,2
У периоду од три мјесеца до једне године / <i>Between three months and one year</i>	(5,7)	(6,4)	•	•
Прије више од једне године / <i>More than a year ago</i>	14,1	12,5	((1,9))	((1,3))
Никад / <i>Never</i>	29,1	24,6	17,0	13,9

Извор: РЗ РС, Анкета о употреби информационо-комуникационих технологија у домаћинствима и појединачно  
Source: RSIS, Survey on the use of Information and communication technologies by households and individuals

### Финансијска подршка иноваторству, 2021.<sup>1)</sup>

Financial support for innovation, 2021<sup>1)</sup>

	Жене <i>Women</i>	Мушкарци <i>Men</i>
Број иноватора који су конкурисали за финансијску подршку <i>Number of candidates for financial support for innovation</i>	3	19
Број финансијски подржаних иноватора <i>Number of financially supported innovators</i>	1	16

Извор: Министарство за научнотехнолошки развој, високо образовање и информационо друштво РС  
Source: RS Ministry of Scientific and Technological development, Higher Education and Information Society

<sup>1)</sup> Подаци за 2022. годину нису расположиви јер су тада средства додјељивана само за организације иноватора.

*Data for 2022 are not available, because the funds were allocated only to organisations of innovators at the time.*



## Основни показатељи активности становништва, 2022.

Main indicators of population activity, 2022

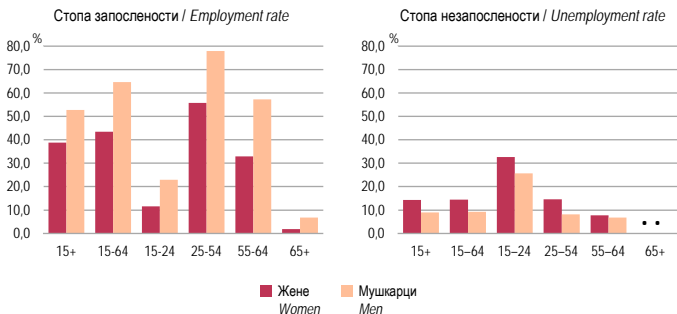
	Укупно Total	Жене Women	Мушкарци Men
Стопа активности / Activity rate	47,2	37,4	57,4
Стопа активности становништва 15–24 год. / Activity rate for population of age 15–24	24,3	17,2	30,9
Стопа запослености / Employment rate	41,9	32,1	52,2
Стопа незапослености / Unemployment rate	11,2	14,3	9,0

Извор: РЗС РС, Анкета о радној снази

Source: RSIS, Labour Force Survey

## Показатељи активности становништва према старосним групама и полу, 2022.

Indicators of the population activity by age groups and sex, 2022



Извор: РЗС РС, Анкета о радној снази

Source: RSIS, Labour Force Survey





### Структура запослених према статусу у запослености, 2022.

Percentage distribution of persons in employment, by employment status, 2022



Извор: РЗС РС, Анкета о радној снази  
Source: RSIS, Labour Force Survey

### Запослени са пуним и краћим од пуног радног времена, 2022.

Persons in employment working full-time or part-time, 2022

	%		
	Укупно Total	Жене Women	Мушкарци Men
УКУПНО / TOTAL	100,0	100,0	100,0
Пуно радно вријеме / Working full time	96,0	96,6	95,7
Краће од пуног радног времена / Working part time	(4,0)	(3,4)	(4,3)

Извор: РЗС РС, Анкета о радној снази  
Source: RSIS, Labour Force Survey

### Просјек уобичајених седмичних часова рада на главном послу, 2022.

Average hours usually worked per week on main job, 2022

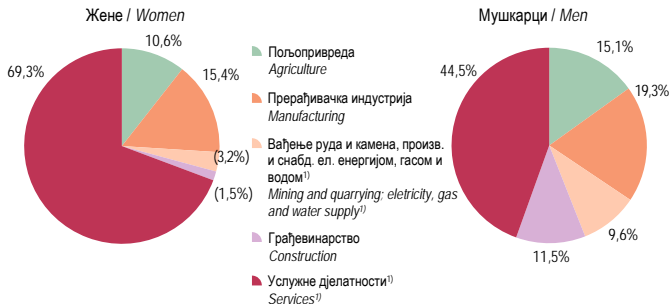


Извор: РЗС РС, Анкета о радној снази  
Source: RSIS, Labour Force Survey



## Структура запослених према групама подручја дјелатности, 2022.<sup>1)</sup>

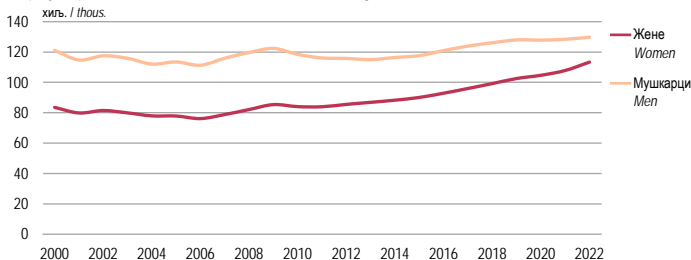
Percentage distribution of persons in employment by groups of sections of economic activities, 2022<sup>1)</sup>



Извор: РЗС РС, Анкета о радној снази  
Source: RSIS, Labour Force Survey

## Запослени у пословним субјектима, годишњи просјек

Employed persons in business entities, annual average



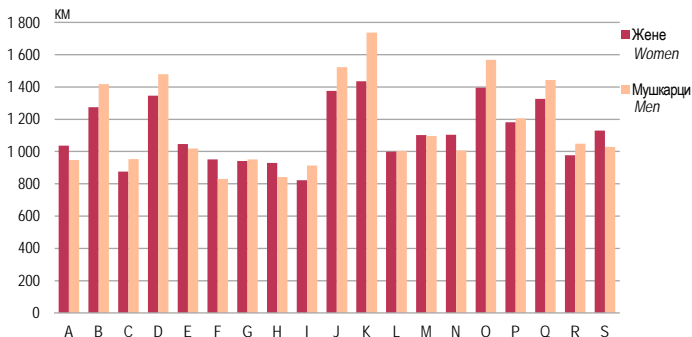
<sup>1)</sup> Групе подручја Класификације дјелатности КД БиХ 2010: Пољопривреда (А), Прерађивачка индустрија (С), Вађење руда и камена; Производња и снабдијевање електричном енергијом, гасом, паром и климатизација; Снабдијевање водом; канализација, управљање отпадом и дјелатности санације (ремедијације) животне средине (В,Д,Е), Грађевинарство (Ф), Услугне дјелатности (Г,Н,И,Ј,К,Л,М,Н,О,П,О,Р,С,Т,У).

Groups of activity's section, Classification of Economic Activities KD BH 2010: Agriculture (A), Manufacturing (C), Mining and quarrying; Electricity, gas, steam and air-conditioning supply; Water supply; sewerage, waste management and remediation activities (B,D,E), Construction (F), Services (G,H,I,J,K,L,M,N,O,P,Q,R,S,T,U)



### Просјечне нето плате запослених у пословним субјектима према подручјима дјелатности, 2022.

Average net wages of employees in business entities by section of activity, 2022



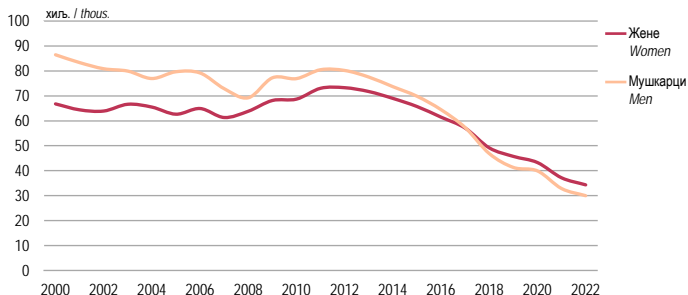
### Запослени у пословним субјектима према степену стручног образовања у 2022, годишњи просјек

Employed persons in business entities by level of professional education in 2022, annual average

Степен стручног образовања Level of professional education	Жене Women	Мушкарци Men
УКУПНО / TOTAL	113 370	129 745
Доктори наука / Doctors of science	633	881
Магистри / Master degree	1 675	1 210
Висока стручна спрема / University qualification	35 424	25 750
Виша стручна спрема / Two-year college	4 169	3 211
Средња стручна спрема / Secondary school	53 937	64 857
Нижа стручна спрема / Lower level	1 357	2 139
Висококвалификовани / Highly skilled	565	5 049
Квалификовани / Skilled	8 341	19 551
Полуквалификовани / Semi-skilled	1 167	1 645
Неквалификовани / Unskilled	6 102	5 452



**Лица која траже запослење, стање 31. децембар**  
*Persons looking for employment, state as on 31 December*



Извор: Завод за запошљавање Републике Српске  
*Source: Republika Srpska Employment Office*

**Незапослени и запослени припадници националних мањина<sup>1)</sup>**  
*Unemployed and employed members of national minorities<sup>1)</sup>*

	2021		2022	
	жене <i>women</i>	мушкарци <i>men</i>	жене <i>women</i>	мушкарци <i>men</i>
Незапослена лица – активна понуда (стање 31. децембар) <i>Unemployed persons – active supply (state as on 31 December)</i>	229	167	227	156
од тога, лица ромске народности <i>of which, Roma persons</i>	59	68	54	70
Запослена лица <i>Persons employed</i>	114	105	115	74
од тога, лица ромске народности <i>of which, Roma persons</i>	23	47	24	21

Извор: Завод за запошљавање Републике Српске  
*Source: Republika Srpska Employment Office*

<sup>1)</sup> Према евиденцији Завода за запошљавање  
*Registered at the Employment Office*



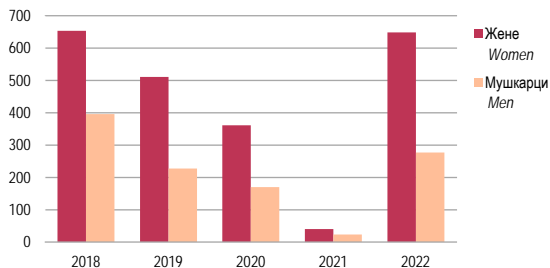
**Незапослена лица са инвалидитетом<sup>1)</sup>**  
*Unemployed disabled persons<sup>1)</sup>*

(стање 31. децембар / as on 31 December)

Категорија Category	2021		2022	
	жене women	мушкарци men	жене women	мушкарци men
УКУПНО / TOTAL	120	1 342	108	1 169
Ратни војни инвалиди / Disabled veterans of war	10	1 153	9	987
Војно-мирнодопски инвалиди / Peacetime military disabled persons	-	4	-	5
Инвалиди рада / Disabled workers	6	29	4	23
Категоризована омладина / Categorized youth	48	72	48	79
Цивилне жртве рата / Civil victims of war	12	19	8	20
Остали инвалиди / Other disabled persons	44	65	39	55

Извор: Завод за запошљавање Републике Српске  
Source: Republika Srpska Employment Office

**Пројекти запошљавања приправника**  
*Trainee employment projects*



Извор: Завод за запошљавање Републике Српске  
Source: Republika Srpska Employment Office

<sup>1)</sup> Према евиденцији Завода за запошљавање  
Registered at the Employment Office



### Незапослени према највишој завршеној школској спреми, 2022.

*Unemployed persons by the highest level of education attained, 2022*

	%	
Највиша завршена школска спрема <i>Highest level of education attained</i>	Жене <i>Women</i>	Мушкарци <i>Men</i>
УКУПНО / <i>TOTAL</i>	100,0	100,0
Основна школа и мање / <i>Primary school and less</i>	((5,5))	(7,1)
Средња школа / <i>Secondary school</i>	66,1	78,2
Виша, висока школа, магистериј, докторат / <i>College, university, masters, doctoral degrees</i>	28,3	(14,7)

Извор: РЗС РС, Анкета о радној снази  
*Source: RSIS, Labour Force Survey*

### Незапослени према трајању незапослености, 2022.

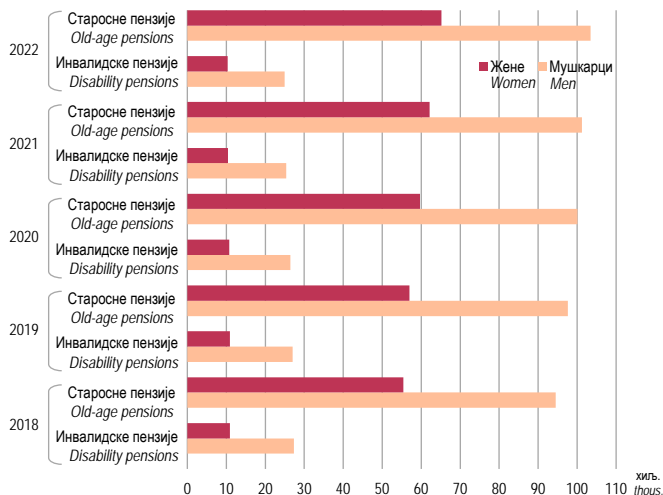
*Unemployed persons by duration of unemployment, 2022*

	%	
Трајање незапослености <i>Duration of unemployment</i>	Жене <i>Women</i>	Мушкарци <i>Men</i>
УКУПНО / <i>TOTAL</i>	100,0	100,0
До 23 мјесеца / <i>Less than 24 months</i>	41,1	43,8
Од 24 до 47 мјесеци / <i>24–47 months</i>	13,1	21,2
48 и више мјесеци / <i>48 months and more</i>	45,8	35,0

Извор: РЗС РС, Анкета о радној снази  
*Source: RSIS, Labour Force Survey*



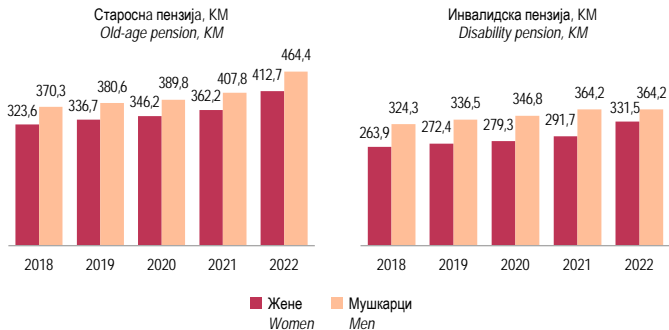
**Корисници права на старосну и инвалидску пензију – стање 31. децембар**  
*Beneficiaries of old-age and disability pensions – state as on 31 December*



Извор: Фонд за пензијско и инвалидско осигурање Републике Српске  
*Source: Pension and Disability Insurance Fund of Republika Srpska*



## Просјечна старосна и инвалидска пензија Average old-age and disability pension



Извор: Фонд за пензијско и инвалидско осигурање Републике Српске  
Source: Pension and Disability Insurance Fund of Republika Srpska

## Просјечан број година коришћења права на личну пензију Average number of years of utilizing the right to personal pension



Извор: Фонд за пензијско и инвалидско осигурање Републике Српске  
Source: Pension and Disability Insurance Fund of Republika Srpska





### Малољетни корисници социјалне заштите према старости

Minor social welfare beneficiaries by age

		Укупно Total	<7	7–14	15–16	17–18 <sup>1)</sup>
2018	жене / women	23 150	5 816	7 993	5 187	4 154
	мушкарци / men	25 312	6 366	8 631	5 909	4 406
2019	жене / women	22 727	5 567	8 104	5 289	3 767
	мушкарци / men	24 408	5 808	8 158	6 110	4 332
2020	жене / women	19 564	4 619	7 394	4 857	2 694
	мушкарци / men	21 502	4 707	7 849	5 644	3 302
2021	жене / women	16 931	3 760	6 617	4 381	2 173
	мушкарци / men	18 158	3 807	7 258	4 684	2 409
2022	жене / women	15 136	3 227	6 211	3 856	1 842
	мушкарци / men	16 525	3 106	6 780	4 127	2 512

### Пунољетни корисници социјалне заштите према старости

Adult social welfare beneficiaries by age

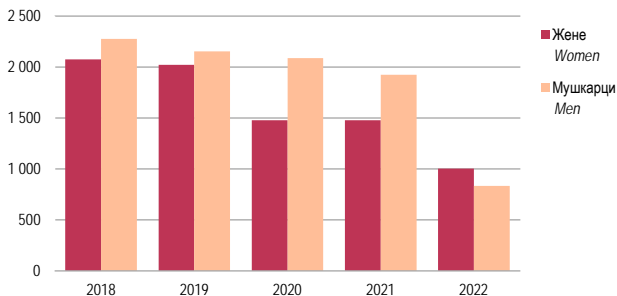
		Укупно Total	18–21	22–26	27–45	46–59	60–65	65+
2018	жене / women	67 416	3 686	5 588	13 308	15 884	14 045	14 905
	мушкарци / men	63 286	3 232	5 291	12 519	15 120	13 961	13 163
2019	жене / women	63 578	3 084	4 967	11 547	14 501	14 348	15 131
	мушкарци / men	60 567	3 996	5 980	11 592	13 830	13 339	11 830
2020	жене / women	62 410	2 631	4 300	12 624	13 972	13 413	15 470
	мушкарци / men	64 310	3 684	4 768	12 379	14 740	13 351	15 388
2021	жене / women	56 056	2 348	3 672	10 232	12 770	11 409	15 625
	мушкарци / men	55 910	2 753	4 093	10 026	13 000	12 794	13 244
2022	жене / women	53 748	2 155	3 421	10 364	11 259	10 440	16 109
	мушкарци / men	51 204	2 466	3 882	9 254	11 088	10 829	13 685

<sup>1)</sup> Малољетни корисници до навршених 18 година старости  
Minor beneficiaries under the age of 18



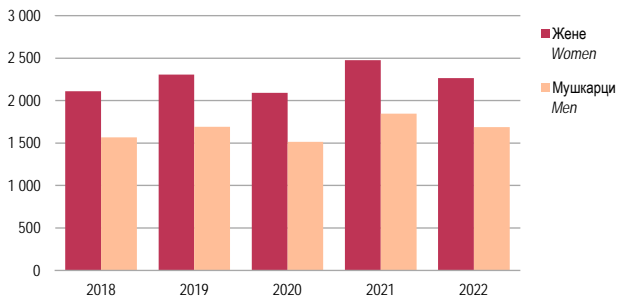
### Корисници субвенционисаних трошкова<sup>1)</sup>

*Beneficiaries of subventions<sup>1)</sup>*



### Стара лица без породичног старања<sup>2)</sup>

*Old persons without family care<sup>2)</sup>*



<sup>1)</sup> Пунољетни корисници субвенција за трошкове станарине, гријања и сахране, регистровани у центрима за социјални рад / Adult beneficiaries of subventions for rents, heating or funeral, registered in social work centres

<sup>2)</sup> Регистрована у центрима за социјални рад као корисници социјалне заштите  
Registered in social work centres as beneficiaries of social welfare



### Корисници бенефиција по основу родитељства/старатељства

Beneficiaries of parental/guardian's allowances

(стање 31. децембар / state as on 31 December)

Категорија Category		Жене Women	Мушкарци Men
Корисници додатка на дјецу (родитељи/старатељи) Beneficiaries of child benefit (parents/guardians)	2021	11 631	402
	2022	14 112	515
број дјеце number of children	2021	8 241	9 154
	2022	12 018	12 993
Корисници материнског додатка <sup>1)</sup> Beneficiaries of maternal allowance <sup>1)</sup>	2021	4 713	4
	2022	4 305	6
Корисници помоћи за опрему новорођенчета <sup>1)</sup> Beneficiaries of newborn allowance <sup>1)</sup>	2021	8 586	5
	2022	9 262	5

Извор: Јавни фонд за дјечију заштиту Републике Српске  
Source: Republika Srpska Public Fund for Child Protection

### Корисници породилског и родитељског одсуства<sup>1)</sup>

Persons on maternity and parental leave<sup>1)</sup>

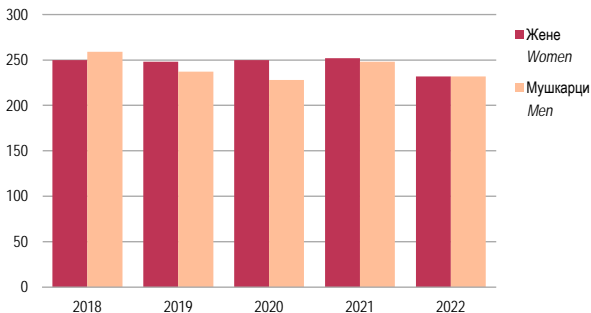
		Жене Women	Мушкарци Men
Породилско / родитељско одсуство Maternity / parental leave	2021	4 199	29
	2022	4 503	40
Рад са једном половином пуног радног времена једног од родитеља, ради појачане његе и старања о дјетету са сметњама у развоју Parent working one half of the full working time due to intensified care for a child with disability	2021	333	39
	2022	359	40

Извор: Јавни фонд за дјечију заштиту Републике Српске  
Source: Republika Srpska Public Fund for Child Protection

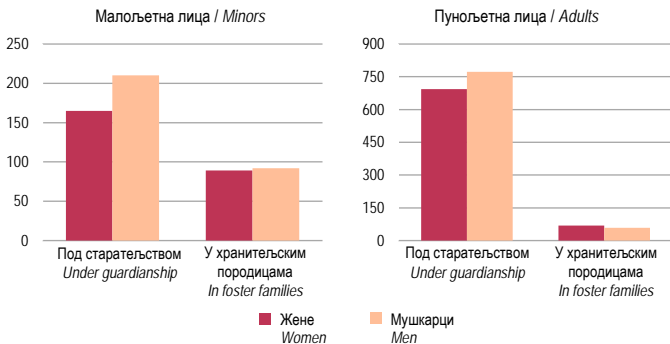
<sup>1)</sup> Број нових корисника у току године – према броју издатих рјешења  
Number of new beneficiaries during the year – according to the number of issued decisions



**Корисници домова за дјецу и омладину<sup>1)</sup>**  
*Residents of institutions for children and youth<sup>1)</sup>*



**Малољетна и пунољетна лица под старатељством и у хранитељским породицама, 2022.**  
*Minors and adults under guardianship and in foster families, 2022*



<sup>1)</sup> Укључени и корисници домова за дјецу и омладину ометену у психичком и физичком развоју  
*Including residents of institutions for physically and mentally disabled children and youth*



### Инвалиди запослени у установама социјалне заштите за одрасла инвалидна лица *Disabled persons employed in social welfare institutions for adult disabled persons*

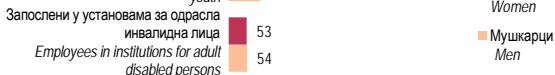
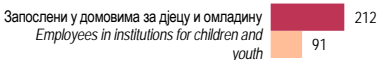
	Жене <i>Women</i>	Мушкарци <i>Men</i>
2018	19	22
2019	19	20
2020	17	23
2021	17	23
2022	10	22

### Корисници установа социјалне заштите за одрасла лица *Residents of social welfare institutions for adult persons*

	Жене <i>Women</i>	Мушкарци <i>Men</i>
2018	1 641	979
2019	1 976	1 101
2020	1 958	1 089
2021	2 204	1 238
2022	2 478	1 343

### Запослени у социјалној заштити, 2022. *Employees in social welfare, 2022*

*Employees in social welfare centres*





### Релативне стопе сиромаштва према полу носиоца домаћинства

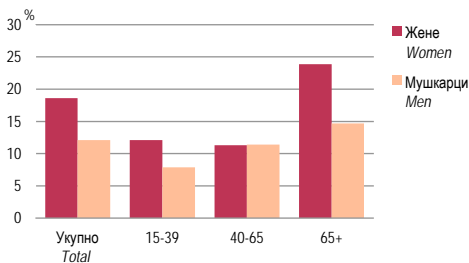
Relative poverty rates by sex of household head

	Жене Women	Мушкарци Men
2007	24,0	15,4
2011	18,7	13,5
2015	18,6	12,1

Извор: РЗС РС, Анкета о потрошњи домаћинства  
Source: RSIS, Household Budget Survey

### Релативне стопе сиромаштва према полу и старости носиоца домаћинства, 2015.

Relative poverty rates by sex and age of household head, 2015



Извор: РЗС РС, Анкета о потрошњи домаћинства  
Source: RSIS, Household Budget Survey



## Власништво и сувласништво над непокретностима

Ownership and co-ownership of real estate

(стање 31.12.2022. / state as on 31 December 2022)

	Укупно Total		Жене Women		Мушкарци Men	
	број number	%	број number	%	број number	%
Самостални власници/це непокретности – земљишта и објеката / <i>Sole owners of real estate – land and buildings</i>	526 631	100,0	152 369	28,9	374 262	71,1
Сувласници/це у омјеру ½ непокретности – земљишта и објеката / <i>Co-owners in the ratio of ½ of real estate – land and buildings</i>	187 663	100,0	68 983	36,8	118 680	63,2
Сувласници/це у омјеру мањем од ½ непокретности – земљишта и објеката / <i>Co-owners in the ratio of less than ½ of real estate – land and buildings</i>	322 625	100,0	142 856	44,3	179 769	55,7

Извор: Републичка управа за геодетске и имовинско-правне послове Републике Српске

Source: Republic administration for geodetic and property affairs of Republika Srpska

**Бирачко тијело, Општи избори 2022.**  
*Registered voters, General elections 2022*

Категорије бирача <i>Categories of voters</i>	Жене <i>Women</i>		Мушкарци <i>Men</i>	
	број <i>number</i>	%	број <i>number</i>	%
УКУПНО / <i>TOTAL</i>	625 304	49,7	634 018	50,3
Редовни бирачи <sup>1)</sup> / <i>Regular voters</i> <sup>1)</sup>	607 500	49,8	611 783	50,2
Бирачи у одсуству / <i>Voters in absence</i>	2 640	57,1	1 986	42,9
Гласају лично / <i>Vote in person</i>	4 676	43,9	5 964	56,1
Гласају поштом <sup>2)</sup> / <i>Vote by mail</i> <sup>2)</sup>	10 488	42,3	14 285	57,7

Извор: Централна изборна комисија БиХ  
*Source: Central Election Commission of BH*

**Изразност на Опште изборе 2022.**  
*Turnout to Local elections 2022*

	Укупно гласало <i>Total voted</i>		Жене <i>Women</i>		Мушкарци <i>Men</i>	
	број <i>number</i>	%	број <i>number</i>	%	број <i>number</i>	%
Гласали, укупно / <i>Persons voted, total</i>	675 986	100,0	335 458	49,6	340 528	50,4
Од тога, млађи од 30 год. / <i>Of which, under 30 years of age</i>	95 289	100,0	46 364	48,7	48 925	51,3

Извор: Централна изборна комисија БиХ  
*Source: Central Election Commission of BH*

<sup>1)</sup> Укључени бирачи који гласају путем мобилног тима и бирачи који су до дана избора стекли бирачко право.  
*Included are voters who voted through the mobile team and voters who have gained voting rights until the election date.*

<sup>2)</sup> Укључен и податак о бирачима који гласају у дипломатско-конзуларним представништвима БиХ.  
*Included are data on voters who vote in the diplomatic and consular missions of BiH.*





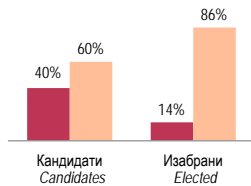
## Кандидати и изабрана лица на Општим изборима 2022.

Candidates and elected persons in General elections 2022

Српски члан Председништва БиХ  
Serbian member of Presidency of BH

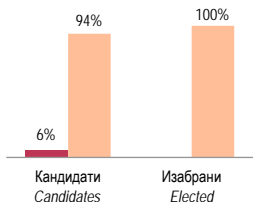


Представници у Парламентарној скупштини  
БиХ са територије Републике Српске  
Representatives in the Parliamentary Assembly of  
BH from the territory of Republika Srpska

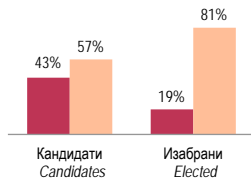


Жене Women  
Мушкарци Men

Председник и потпредседници  
Републике Српске  
President and vice-presidents of Republika Srpska



Народна скупштина Републике Српске  
National Assembly of Republika Srpska



Извор: Централна изборна комисија БиХ  
Source: Central Election Commission of BH

**Народна скупштина Републике Српске**  
*National Assembly of Republika Srpska*

(стање 31.12.2022. / state as on 31 December 2022)

	Жене <i>Women</i>	Мушкарци <i>Men</i>
Предсједник / <i>President</i>	-	1
Потпредсједник / <i>Vice-president</i>	1	2
Генерални секретар / <i>Secretary General</i>	-	1
Посланици / <i>Deputies</i>	22	61
<b>Стручне службе Народне скупштине Републике Српске</b> <i>Administrative Departments of the National Assembly of Republika Srpska</i>		
Кабинет предсједника / <i>Cabinet of the President</i>	2	6
Кабинет потпредсједника / <i>Cabinet of the Vice-president</i>	2	4
Кабинет генералног секретара / <i>Cabinet of the Secretary General</i>	3	3
Стручна служба / <i>Administrative department</i>	46	46
<b>Одбори и комисије Народне скупштине Републике Српске</b> <i>Committees and commissions of the National Assembly of Republika Srpska</i>		
Предсједници / <i>Presidents</i>	8	17
Чланство <sup>1)</sup> / <i>Members<sup>1)</sup></i>	67	157

Извор: Народна скупштина Републике Српске  
*Source: National Assembly of Republika Srpska*

<sup>1)</sup> Народни посланици су чланови више одбора и комисија  
*Deputies are members of several committees and commissions*



## Посланички клубови и групе у Народној скупштини Републике Српске – чланство

Deputy clubs and groups in the National Assembly of Republika Srpska – members

(стање 31.12.2022. / state as on 31 December 2022)

Посланички клубови и групе Deputy clubs and groups	Жене Women	Мушкарци Men	Структура, % Distribution, %	
			жене women	мушкарци men
Савез независних социјалдемократа / Alliance of Independent Socialdemocrats	8	21	28	72
Српска демократска странка / Serbian Democratic Party	3	9	25	75
Партија демократског напретка / Party of Democratic Progress	3	4	43	57
Демократски народни савез / Democratic People's Alliance	1	1	50	50
Уједињена Српска / United Srpska	1	3	25	75
ДЕМОС / DEMOS	2	3	40	60
Народна партија Српске / People's Party of Srpska	1	3	25	75
Социјалистичка партија / Socialist Party	-	5	-	100
Социјалистичка партија Српске / Socialist Party of Srpska	1	2	33	67
За правду и ред / For Justice and Order	1	3	25	75
Покрет за државу / Movement for the State	1	2	33	67
Народни фронт / People's Front	-	2	-	100
Самостални посланици / Independent deputies	-	3	-	100

Извор: Народна скупштина Републике Српске

Source: National Assembly of Republika Srpska

## Влада Републике Српске

Government of Republika Srpska

	Жене Women	Мушкарци Men
Председник Владе / Prime Minister	-	1
Потпредседници / Vice-presidents	1	1
Министри / Ministers	4	12

Извор: [www.vladars.rs](http://www.vladars.rs) (датум преузимања података: 25.12.2023. године)

Source: [www.vladars.rs](http://www.vladars.rs) (date of taking over the data: 25 December 2023)

**Вијеће народа Републике Српске**  
*Council of Peoples of Republika Srpska*

(стање 31.12.2022. / state as on 31 December 2022)

	Жене <i>Women</i>	Мушкарци <i>Men</i>
Предсједавајући / <i>Chairperson</i>	1	-
Потпредсједавајући / <i>Deputy Chairperson</i>	2	1
Генерални секретар / <i>Secretary General</i>	-	1
Делегати / <i>Delegates</i>	8	20
Уставна комисија / <i>Constitutional Comission</i>	3	8
Законодавно-правна комисија / <i>Legislative Comission</i>	1	6
Комисија за избор и именовање / <i>Selection and Appointments Commission</i>	2	5
Административна комисија / <i>Administrative Comission</i>	2	3
Секретари комисија / <i>Secretaries of Comissions</i>	4	-

Извор: Вијеће народа Републике Српске  
*Source: Council of Peoples of Republika Srpska*



## Предсједници судова

Presidents of courts

(стање 31.12. 2022. / state as on 31 December 2022)

	Жене Women	Мушкарци Men
Врховни суд / Supreme court	1	-
Окружни судови / District courts	3	3
Основни судови / Municipal courts	12	9
Виши привредни суд / Higher commercial court	-	1
Окружни привредни судови / District commercial courts	4	2

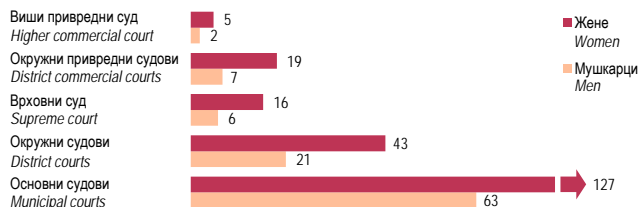
Извор: Министарство правде Републике Српске

Source: Republika Srpska Ministry of Justice

## Судије

Judges

(стање 31.12. 2022. / state as on 31 December 2022)



Извор: Министарство правде Републике Српске

Source: Republika Srpska Ministry of Justice

## Тужиоци

Prosecutors

(стање 31.12. 2022. / state as on 31 December 2022)

	Именовани тужиоци Designated prosecutors		Главни тужиоци Chief prosecutors	
	жене women	мушкарци men	жене women	мушкарци men
Републичко тужилаштво / Republic Prosecutor's Office	7	5	-	1
Окружна тужилаштва / District Prosecutor's Offices	39	31	3	3

Извор: Министарство правде Републике Српске

Source: Republika Srpska Ministry of Justice

**Запослени у управи Републике Српске**  
*Employees in the Republika Srpska administration*

(стање 31.12.2022. / state as on 31 December 2022)

Назив радног мјеста, категорије и звања <i>Title of position, category and rank</i>	Жене <i>Women</i>	Мушкарци <i>Men</i>
УКУПНО / <i>TOTAL</i>	3 073	2 395
<b>ДРЖАВНИ СЛУЖБЕНИЦИ / <i>CIVIL SERVANTS</i></b>	2 061	1 723
Помоћник министра, руководилац републичке управе и руководилац републичке управне организације / <i>Assistant minister, director of the republic administration, director of the republic administrative organisation</i>	33	40
Секретар министарства, замјеник и помоћник републичке управе, замјеник и помоћник републичке управне организације, секретар у Агенцији за државну управу / <i>Secretary to the ministry, deputy and assistant director of the republic administration, deputy and assistant director of the republic administrative organisation, secretary at the Civil Service Agency</i>	28	42
Инспектор и интерни ревизор / <i>Inspector and internal auditor</i>	140	203
Млађи инспектор / <i>Junior inspector</i>	5	16
Инспектор / <i>Inspector</i>	55	46
Виши инспектор / <i>Senior inspector</i>	77	132
Интерни ревизор / <i>Internal auditor</i>	3	8
Главни републички инспектор / <i>Chief republic inspector</i>	-	1
Стручни савјетник / <i>Advisor</i>	21	35
Руководилац унутрашње орг. јединице / <i>Head of internal organisational unit</i>	211	143
Виши стручни сарадник / <i>Senior associate</i>	719	589
Стручни сарадник – VI степ. стручне спреме / <i>Associate (college degree education)</i>	210	98
Стручни сарадник – IV степ. стручне спреме / <i>Associate (secondary school education)</i>	699	573
<b>НАМЈЕШТЕНИЦИ / <i>EMPLOYEES WITHOUT THE STATUS OF CIVIL SERVANTS</i></b>	894	565
Намјештеник високе стручне спреме (BCC) / <i>Employee with university education (UE)</i>	271	154
Намјештеник више стручне спреме (ВШС) / <i>Employee with college education (CE)</i>	44	12
Намјештеник средње стручне спреме (ССС) / <i>Employee with secondary school education (SSE)</i>	492	388
Намјештеник у оквиру основне школе / <i>Employee with primary school education</i>	87	11
Остали <sup>1)</sup> / <i>Others<sup>1)</sup></i>	118	107

Извор: Централни регистар кадрова, Агенција за државну управу Републике Српске  
*Source: Central Register of Human Resources, Republika Srpska Civil Service Agency*

<sup>1)</sup> Савјетници министра, нераспоређени, вишак, приправници, волонтери  
*Advisors to ministers, unsystematised, surplus, trainees, volunteers*



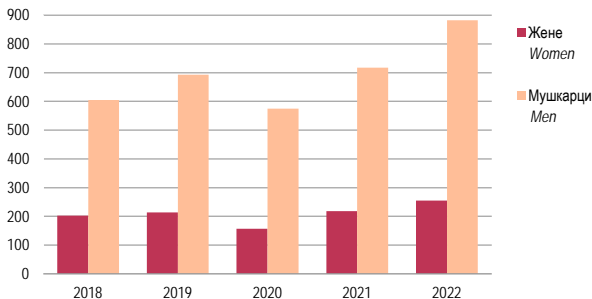
**Савез синдиката Републике Српске**  
*Federation of Trade Unions of Republika Srpska*

(стање 31.12.2022. / state as on 31 December 2022)

	Жене Women	Мушкарци Men
Предсједник Савеза / <i>President of Federation</i>	1	-
Генерални секретар Савеза / <i>Secretary General of Federation</i>	-	1
Предсједници гранских синдиката / <i>Presidents of branch trade unions</i>	3	12
Секретари гранских синдиката / <i>Secretaries of branch trade unions</i>	-	2
Структура чланова синдиката, % / <i>Distribution of members of trade unions, %</i>	49	51

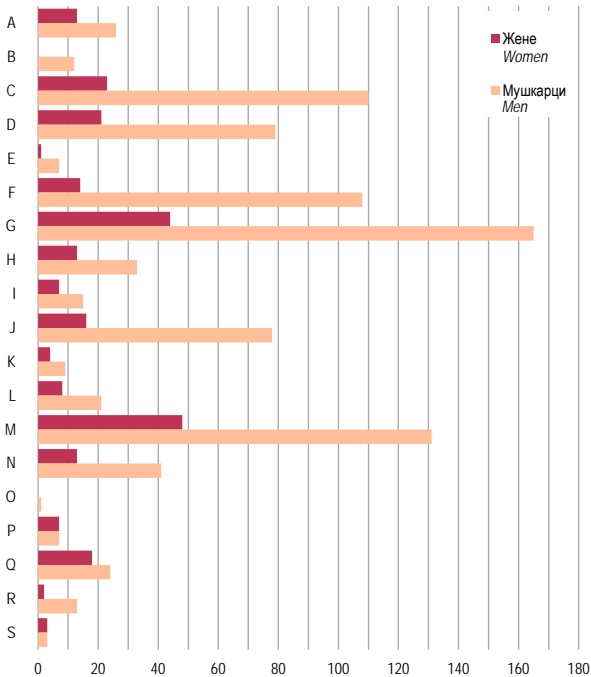
Извор: Савез синдиката Републике Српске  
*Source: Federation of Trade Unions of Republika Srpska*

**Директори – руководиоци пословних субјеката основаних у току године**  
*Directors – managers of business entities established during the year*



Извор: Агенција за посредничке, информатичке и финансијске услуге Републике Српске  
*Source: Agency for Intermediacy, IT and Financial Services of Republika Srpska*

**Директори – руководиоци пословних субјеката основаних у 2022, према подручју дјелатности**  
*Directors – managers of business entities established in 2022, by section of economic activity*

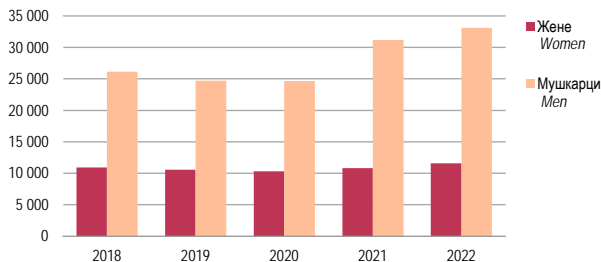


Извор: Агенција за посредничке, информатичке и финансијске услуге Републике Српске  
Source: Agency for Intermediacy, IT and Financial Services of Republika Srpska



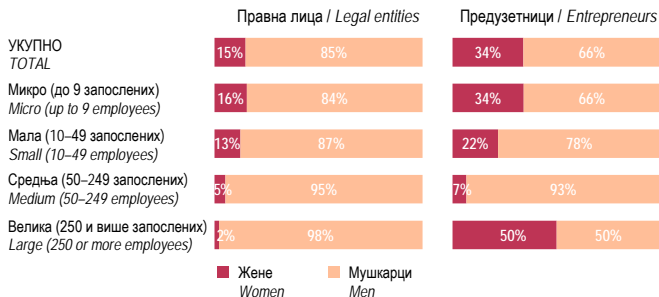


## Привредни субјекти према полу власника – стање 31. децембар<sup>1)</sup> Economic entities by sex of owner – state as on 31 December<sup>1)</sup>



Извор: Развојна агенција Републике Српске (према подацима Пореске управе Републике Српске)  
Source: Development Agency of Republika Srpska (according to data of the Tax Administration of Republika Srpska)

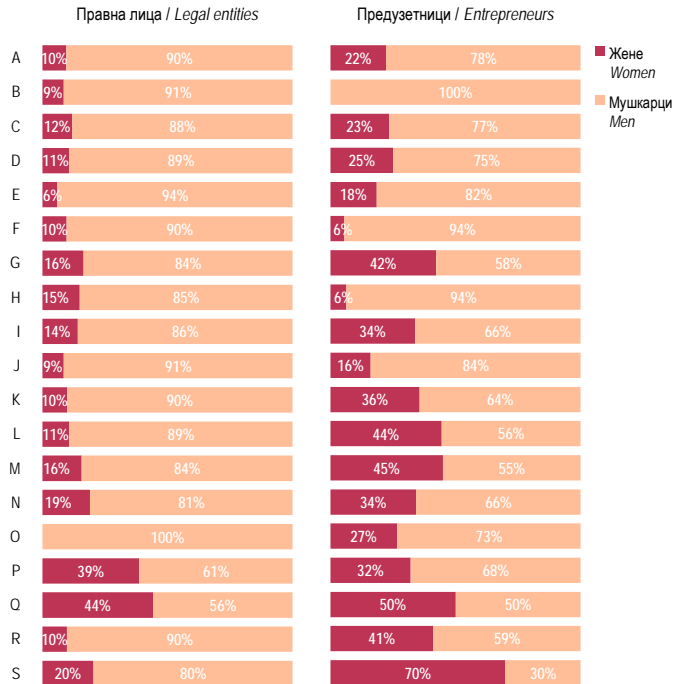
## Структура привредних субјеката према величини субјекта и полу власника, 2022.<sup>1)</sup> Economic entities by size of entity and sex of owner, 2022<sup>1)</sup>



Извор: Развојна агенција Републике Српске (према подацима Пореске управе Републике Српске)  
Source: Development Agency of Republika Srpska (according to data of the Tax Administration of Republika Srpska)

<sup>1)</sup> Подаци се односе на правна лица и предузетнике. Подаци не обухватају субјекте који су претежно акционарска друштва, земљорадничке задруге и др. због нерасположивости података о власницима према полу.  
The data refer to legal entities and entrepreneurs. The data do not include entities that are predominantly joint-stock companies, agricultural cooperatives, etc. due to the unavailability of data on owners by sex.

**Структура привредних субјеката према подручју дјелатности и полу власника, 31.12.2022.<sup>1)</sup>**  
*Economic entities by section of economic activities and sex of owner, 31 December 2022<sup>1)</sup>*



Извор: Развојна агенција Републике Српске (према подацима Пореске управе Републике Српске)  
Source: Development Agency of Republika Srpska (according to data of the Tax Administration of Republika Srpska)

<sup>1)</sup> Подаци не обухватају субјекте који су претежно акционарска друштва, земљорадничке задруге и др.  
Data do not include entities that are predominantly joint-stock companies, agricultural cooperatives, etc.



Пријављена кривична дјела<sup>1)</sup>, 2021–2022.

Reported criminal acts<sup>1)</sup>, 2021–2022

	Број дјела Number of offences	Пријављена лица Reported persons				Жртве Victims			
		жене women	мушкарци men	дјевојчице girls	дјечаци boys	жене women	мушкарци men	дјевојчице girls	дјечаци boys
<b>Укупно / Total</b>									
2021	829	57	788	2	5	655	187	108	43
2022	960	75	905	1	7	738	192	156	86
<b>Повреда равноправности грађана / Infringement of the equality of citizens</b>									
2021	-	-	-	-	-	-	-	-	-
2022	-	-	-	-	-	-	-	-	-
<b>Трговина људима ради вршења проституције / Human trafficking for the purpose of prostitution</b>									
2021	-	-	-	-	-	-	-	-	-
2022	-	-	-	-	-	-	-	-	-
<b>Трговина људима / Human trafficking</b>									
2021	-	-	-	-	-	-	-	-	-
2022	-	-	-	-	-	-	-	-	-
<b>Трговина дјецом / Trafficking in children</b>									
2021	-	-	-	-	-	-	-	-	-
2022	-	-	-	-	-	-	-	-	-
<b>Организовање групе или злочиначког удружења за извршење кривичног дјела трговине људима и трговине малолетним лицима / Organising a group or criminal association to commit the criminal act of trafficking in human beings and trafficking in minors</b>									
2021	-	-	-	-	-	-	-	-	-
2022	-	-	-	-	-	-	-	-	-
<b>Силовање / Rape</b>									
2021	4	-	4	-	-	3	-	1	-
2022	6	-	5	-	-	3	-	2	-

<sup>1)</sup> У прегледу су дата пријављена кривична дјела према члановима 162, 193-201, 205 и 208 Кривичног закона РС („Службени гласник РС”, бр. 49/03 и 67/13) као и члановима 139, 145, 165-180, 183-185, 190 и 193 Кривичног законика РС („Службени гласник РС”, бр. 64/17) која се односе на дјела везана за насиље и дискриминацију по основу пола и породично насиље. Категорије „дјевојчице” и „дјечаци” односе се на лица млађа од 18 година. *This overview shows reported acts according to the articles 162, 193-201, 205 and 208 of the Criminal Code of RS (“Official Gazette of RS, No. 49/03 and 67/13) and articles 139, 145, 165-180, 183-185, 190 and 193 of the Criminal Code of RS (“Official Gazette of RS, No. 64/17) that refer to the violence and discrimination on the grounds of gender and family violence. Categories „girls” and „boys” refer to persons younger than 18 years of age.*



**Пријављена кривична дјела, 2021–2022.**  
*Reported criminal acts and offences, 2021–2022*  
(наставак/continued)

	Број дјела <i>Number of acts</i>	Пријављена лица <i>Reported persons</i>				Жртве <i>Victims</i>			
		жене <i>women</i>	мушкарци <i>men</i>	дјевојчице <i>girls</i>	дјечаци <i>boys</i>	жене <i>women</i>	мушкарци <i>men</i>	дјевојчице <i>girls</i>	дјечаци <i>boys</i>
<b>Полна уцјена / Sexual blackmailing</b>									
2021	4	-	4	-	-	3	-	-	-
2022	1	-	1	-	-	-	-	1	-
<b>Обљуба над немоћним лицем / Sexual intercourse with a helpless person</b>									
2021	3	-	3	-	-	3	-	-	-
2022	2	-	2	-	-	1	-	1	-
<b>Обљуба злоупотребом положаја / Sexual intercourse by abuse of position</b>									
2021	-	-	-	-	-	-	-	-	-
2022	-	-	-	-	-	-	-	-	-
<b>Задовољење полних страсти пред другим / Satisfying lust in front of others</b>									
2021	-	-	-	-	-	-	-	-	-
2022	-	-	-	-	-	-	-	-	-
<b>Навођење на проституцију / Soliciting to prostitution</b>									
2021	1	-	1	-	-	6	-	-	-
2022	2	2	-	-	-	1	-	-	-
<b>Полно узнемиравање / Sexual harassment</b>									
2021	12	-	12	-	-	3	-	9	-
2022	15	-	15	-	-	6	-	9	-
<b>Блудне радње / Lechery (concupiscence)</b>									
2021	-	-	-	-	-	-	-	-	-
2022	-	-	-	-	-	-	-	-	-
<b>Полно насиље над дјететом / Sexual assault of a child</b>									
2021	1	-	1	-	-	-	-	1	-
2022	1	-	1	-	-	-	-	1	-
<b>Обљуба са дјететом млађим од 15 година / Sexual intercourse with a child under the age of 15</b>									
2021	30	-	25	-	1	-	-	25	1
2022	28	-	25	-	3	-	-	26	2



**Пријављена кривична дјела, 2021–2022.**  
*Reported criminal acts and offences, 2021–2022*  
(наставак/continued)

	Број дјела <i>Number of acts</i>	Пријављена лица <i>Reported persons</i>				Жртве <i>Victims</i>			
		жене <i>women</i>	мушкарци <i>men</i>	дјевојчице <i>girls</i>	дјечаци <i>boys</i>	жене <i>women</i>	мушкарци <i>men</i>	дјевојчице <i>girls</i>	дјечаци <i>boys</i>
<b>Полна злоупотреба дјетета старијег од 15 година / <i>Sexual abuse of a child over the age of 15</i></b>									
2021	1	-	1	-	-	-	-	1	-
2022	9	1	7	-	-	-	-	7	1
<b>Навођење дјетета на присуствовање полним радњама / <i>Soliciting a child's presence during sexual acts</i></b>									
2021	1	-	1	-	-	-	-	1	-
2022	-	-	-	-	-	-	-	-	-
<b>Искоришћавање дјеце и малолетних лица за порнографију / <i>Abuse of a child or juvenile for pornography</i></b>									
2021	-	-	-	-	-	-	-	-	-
2022	-	-	-	-	-	-	-	-	-
<b>Производња и приказивање дјечије порнографије / <i>Production and screening child pornography</i></b>									
2021	-	-	-	-	-	-	-	-	-
2022	-	-	-	-	-	-	-	-	-
<b>Искоришћавање дјеце за порнографију / <i>Exploitation of children for pornography</i></b>									
2021	10	1	7	-	1	-	-	4	-
2022	15	1	13	-	-	-	-	4	-
<b>Искоришћавање дјеце за порнографске представе / <i>Exploitation of children for pornographic performances</i></b>									
2021	-	-	-	-	-	-	-	-	-
2022	-	-	-	-	-	-	-	-	-
<b>Упознавање дјеце са порнографијом / <i>Introducing pornography to children</i></b>									
2021	4	-	1	-	1	-	-	3	-
2022	2	-	1	-	1	-	-	2	-
<b>Искоришћавање компјутерске мреже или комуникације др. тех. средствима за извршење крив. дјела сексуалног злостављања или искоришћавања дјетета / <i>Use of a computer network or communications by other tech. means for the commission of the crim. offenses of sexual abuse or exploitation of children</i></b>									
2021	1	-	1	-	-	-	-	-	-
2022	1	-	1	-	-	-	-	-	-
<b>Задовољење полних страсти пред дјететом / <i>Satisfying sexual lust in the presence of a child</i></b>									
2021	3	-	2	-	-	-	-	2	-
2022	3	-	2	-	-	-	-	1	2



**Пријављена кривична дјела, 2021–2022.**  
*Reported criminal acts and offences, 2021–2022*  
(наставак/continued)

	Број дјела <i>Number of acts</i>	Пријављена лица <i>Reported persons</i>				Жртве <i>Victims</i>			
		жене <i>women</i>	мушкарци <i>men</i>	дјевојчице <i>girls</i>	дјечаци <i>boys</i>	жене <i>women</i>	мушкарци <i>men</i>	дјевојчице <i>girls</i>	дјечаци <i>boys</i>
<b>Навођење дјетета на проституцију / <i>Soliciting a child to prostitution</i></b>									
2021	-	-	-	-	-	-	-	-	-
2022	1	-	1	-	-	-	-	1	-
<b>Принудно закључење брака / <i>Forced marriage</i></b>									
2021	-	-	-	-	-	-	-	-	-
2022	-	-	-	-	-	-	-	-	-
<b>Ванбрачна заједница с дјететом / <i>Non-marital cohabitation with a child</i></b>									
2021	3	1	3	-	-	-	-	3	-
2022	1	1	2	-	-	-	-	1	-
<b>Одузимање малолетног лица / <i>Abduction of a child</i></b>									
2021	11	7	4	-	-	-	-	7	5
2022	12	7	5	-	-	-	-	6	7
<b>Родоскрвњење / <i>Incest</i></b>									
2021	-	-	-	-	-	-	-	-	-
2022	-	-	-	-	-	-	-	-	-
<b>Насиље у породици или породичној заједници<sup>1)</sup> / <i>Domestic violence<sup>1)</sup></i></b>									
2021	740	48	719	2	2	636	187	51	37
2022	861	63	824	1	3	727	192	93	74

Извор: Министарство унутрашњих послова Републике Српске  
Source: Republika Srpska Ministry of Internal Affairs

<sup>1)</sup> Министарство унутрашњих послова Републике Српске је у 2021. години евидентирало укупно 946 случајева насиља у породици (од чега је извршено 740 кривичних дјела), а у 2022. години 1 034 случаја (од чега, 861 кривично дјело). Окружним јавним тужилаштвима су достављени извјештаји у складу са Законом о заштити од насиља у породици за 209 случајева у 2021. и 173 случаја у 2022. години.

*In 2021, Republika Srpska Ministry of Internal Affairs recorded a total of 946 cases of domestic violence (of which, 740 criminal acts were committed), and in 2022, 1 034 cases (of which, 861 criminal acts). In accordance with the Law on protection from family violence, for 209 cases in 2021 and 173 cases in 2022 reports were submitted to district public prosecutor's offices.*

Процесуирани учиниоци кривичних дјела<sup>1)</sup>, 2021–2022.Offenders brought before courts<sup>1)</sup>, 2021–2022

	Пријављена лица <i>Reported persons</i>				Оптужена лица <i>Indicted persons</i>				Осуђена лица <i>Convicted persons</i>			
	жене <i>women</i>	муш-карци <i>men</i>	дјевој-чице <i>girls</i>	дјечаци <i>boys</i>	жене <i>women</i>	муш-карци <i>men</i>	дјевој-чице <i>girls</i>	дјечаци <i>boys</i>	жене <i>women</i>	муш-карци <i>men</i>	дјевој-чице <i>girls</i>	дјечаци <i>boys</i>
	<b>УКУПНО / TOTAL</b>											
2021	55	612	4	8	9	183	-	3	9	169	-	2
2022	75	716	-	4	10	213	-	2	8	197	-	2
	<b>Повреда равноправности грађана / <i>Infringement of the equality of citizens</i></b>											
2021	-	-	-	-	-	-	-	-	-	-	-	-
2022	-	-	-	-	-	-	-	-	-	-	-	-
	<b>Трговина људима ради вршења проституције / <i>Human trafficking for the purpose of prostitution</i></b>											
2021	-	-	-	-	-	-	-	-	-	-	-	-
2022	-	-	-	-	-	-	-	-	-	-	-	-
	<b>Трговина људима / <i>Human trafficking</i></b>											
2021	-	-	-	-	-	-	-	-	-	-	-	-
2022	-	-	-	-	-	-	-	-	-	-	-	-
	<b>Трговина малолетним лицима / <i>Trafficking in minors</i></b>											
2021	-	-	-	-	-	-	-	-	-	-	-	-
2022	-	-	-	-	-	-	-	-	-	-	-	-

<sup>1)</sup> Приказани подаци односе се на учиниоце кривичних дјела против којих је завршен извјештај о почињењу кривичног дјела, потврђена оптужница или је лице осуђено. Подаци се односе на ријешене кривичне пријаве поднесене против познатих учинилаца дјела насиља и дискриминације на основу пола и породичног насиља, чланови 162, 193-201, 205 и 208 Кривичног закона РС („Службени гласник РС“, бр. 49/03), 198-198в („Службени гласник РС“, бр. 67/13) као и чланови 139, 145, 165-180, 183-185, 190 и 193 Кривичног законика РС („Службени гласник РС“, бр. 64/17). Жене и мушкарци су пунољетна лица са 18 и више година старости, а дјевојчице и дјечаци су лица узраста од 14 до непуних 18 година. Малолетници испод 14 година се не приказују јер се према Закону о заштити и поступању са дјецом и малолетницима у кривичном поступку сматрају дјецом.

*The data presented refer to offenders against whom the report on the criminal offence is completed, the indictment is confirmed, or the person is convicted. Data refer to the resolved criminal charges filed against known offenders committing acts of violence and discrimination on the grounds of gender and family violence, articles 162, 193-201, 205 and 208 of the Criminal Code of RS ("Official Gazette of RS, No. 49/03 and 67/13), 198-198v ("Official Gazette of RS, No. 67/13) and articles 139, 145, 165-180, 183-185, 190 and 193 of the Criminal Code of RS ("Official Gazette of RS, No. 64/17). Women and men are adults of age 18 years and more. Girls and boys are of age 14 to under 18 years. Minors under 14 are not shown because they are considered children according to the Law on protection and treatment of children and juveniles in criminal proceedings.*



**Процесуирани учиноци кривичних дјела, 2021–2022.**

*Offenders brought before courts, 2021–2022*

(наставак/continued)

	Пријављена лица <i>Reported persons</i>				Оптужена лица <i>Indicted persons</i>				Осуђена лица <i>Convicted persons</i>			
	жене <i>women</i>	муш- карци <i>men</i>	дјевој- чице <i>girls</i>	дјечаци <i>boys</i>	жене <i>women</i>	муш- карци <i>men</i>	дјевој- чице <i>girls</i>	дјечаци <i>boys</i>	жене <i>women</i>	муш- карци <i>men</i>	дјевој- чице <i>girls</i>	дјечаци <i>boys</i>
<b>Организовање групе или злочиначког удружења за извршење кривичног дјела трговине људима и трговине малољетним лицима / <i>Organising a group or criminal association to commit the criminal act of trafficking in human beings and trafficking in minors</i></b>												
2021	-	-	-	-	-	-	-	-	-	-	-	-
2022	-	-	-	-	-	-	-	-	-	-	-	-
<b>Силовање / <i>Rape</i></b>												
2021	-	4	-	-	-	3	-	-	-	2	-	-
2022	-	7	-	-	-	3	-	-	-	3	-	-
<b>Полна уцјена / <i>Sexual blackmailing</i></b>												
2021	-	4	-	-	-	2	-	-	-	2	-	-
2022	-	1	-	1	-	1	-	-	-	1	-	-
<b>Обљуба над немоћним лицем / <i>Sexual intercourse with a helpless person</i></b>												
2021	-	2	-	-	-	1	-	-	-	1	-	-
2022	-	3	-	-	-	-	-	1	-	-	-	1
<b>Обљуба злоупотребом положаја / <i>Sexual intercourse by abuse of position</i></b>												
2021	-	-	-	-	-	-	-	-	-	-	-	-
2022	-	-	-	-	-	-	-	-	-	-	-	-
<b>Задовољење полних страсти пред другим / <i>Satisfying lust in front of others</i></b>												
2021	-	-	-	-	-	-	-	-	-	-	-	-
2022	1	-	-	-	-	1	-	-	-	-	-	-
<b>Навођење на проституцију / <i>Soliciting to prostitution</i></b>												
2021	1	1	-	-	-	-	-	-	-	-	-	-
2022	1	4	-	-	-	1	-	-	-	1	-	-
<b>Полно узнемиравање / <i>Sexual harassment</i></b>												
2021	-	14	-	-	-	7	-	-	-	5	-	-
2022	-	10	-	-	-	7	-	-	-	3	-	-
<b>Блудне радње / <i>Lechery (concupiscence)</i></b>												
2021	-	-	-	-	-	1	-	-	-	1	-	-
2022	-	-	-	-	-	-	-	-	-	-	-	-





**Процесуирани учиниоци кривичних дјела, 2021–2022.**

*Offenders brought before courts, 2021–2022*

(наставак/continued)

	Пријављена лица <i>Reported persons</i>				Оптужена лица <i>Indicted persons</i>				Осуђена лица <i>Convicted persons</i>			
	жене <i>women</i>	муш- карци <i>men</i>	дјевој- чице <i>girls</i>	дјечаци <i>boys</i>	жене <i>women</i>	муш- карци <i>men</i>	дјевој- чице <i>girls</i>	дјечаци <i>boys</i>	жене <i>women</i>	муш- карци <i>men</i>	дјевој- чице <i>girls</i>	дјечаци <i>boys</i>
<b>Полно насиље над дјететом / <i>Sexual assault of a child</i></b>												
2021	-	2	-	-	-	1	-	1	-	1	-	-
2022	-	2	-	-	-	1	-	-	-	1	-	-
<b>Обљуба са дјететом млађим од 15 година / <i>Sexual intercourse with a child under the age of 15</i></b>												
2021	-	16	-	6	-	6	-	2	-	5	-	2
2022	-	13	-	1	-	5	-	-	-	5	-	-
<b>Полна злоупотреба дјетета старијег од 15 година / <i>Sexual abuse of a child over the age of 15</i></b>												
2021	-	2	-	-	-	2	-	-	-	2	-	-
2022	1	4	-	-	-	-	-	-	-	-	-	-
<b>Навођење дјетета на присуствовање полним радњама / <i>Soliciting a child's presence during sexual acts</i></b>												
2021	-	-	-	-	-	-	-	-	-	-	-	-
2022	-	-	-	-	-	-	-	-	-	-	-	-
<b>Искоришћавање дјете и малолетних лица за порнографију / <i>Abuse of a child or juvenile for pornography</i></b>												
2021	-	-	-	-	-	-	-	-	-	-	-	-
2022	-	-	-	-	-	-	-	-	-	-	-	-
<b>Производња и приказивање дјечије порнографије / <i>Production and screening child pornography</i></b>												
2021	-	-	-	-	-	-	-	-	-	-	-	-
2022	-	-	-	-	-	1	-	-	-	1	-	-
<b>Искоришћавање дјете за порнографију / <i>Exploitation of children for pornography</i></b>												
2021	-	6	-	-	-	1	-	-	-	1	-	-
2022	-	11	-	-	-	7	-	-	-	7	-	-
<b>Искоришћавање дјете за порнографске представе / <i>Exploitation of children for pornographic performances</i></b>												
2021	-	-	-	-	-	-	-	-	-	-	-	-
2022	-	-	-	-	-	-	-	-	-	-	-	-
<b>Упознавање дјете са порнографијом / <i>Introducing pornography to children</i></b>												
2021	-	-	-	-	-	1	-	-	-	1	-	-
2022	-	1	-	-	-	-	-	-	-	-	-	-



**Процесуирани учиниоци кривичних дјела, 2021–2022.**

*Offenders brought before courts, 2021–2022*

(наставак/continued)

	Пријављена лица <i>Reported persons</i>				Оптужена лица <i>Accused persons</i>				Осуђена лица <i>Convicted persons</i>			
	жене <i>women</i>	муш- карци <i>men</i>	дјевој- чице <i>girls</i>	дјечаци <i>boys</i>	жене <i>women</i>	муш- карци <i>men</i>	дјевој- чице <i>girls</i>	дјечаци <i>boys</i>	жене <i>women</i>	муш- карци <i>men</i>	дјевој- чице <i>girls</i>	дјечаци <i>boys</i>
<b>Искоришћавање компјутерске мреже или комуникације др. тех. средствима за извршење крив. дјела сексуалног злостављања или искоришћавања дјетета / Use of a computer network or communications by other tech. means for the commission of the crim. offenses of sexual abuse or exploitation of children</b>												
2021	-	-	-	-	-	-	-	-	-	-	-	-
2022	-	-	-	-	-	-	-	-	-	-	-	-
<b>Задовољење полних страсти пред дјететом / Satisfying sexual lust in the presence of a child</b>												
2021	-	2	-	-	-	-	-	-	-	-	-	-
2022	-	-	-	-	-	-	-	-	-	-	-	-
<b>Навођење дјетета на проституцију / Soliciting a child to prostitution</b>												
2021	-	-	-	-	-	-	-	-	-	-	-	-
2022	-	1	-	-	-	-	-	-	-	-	-	-
<b>Принудно закључење брака / Forced marriage</b>												
2021	-	-	-	-	-	-	-	-	-	-	-	-
2022	-	-	-	-	-	-	-	-	-	-	-	-
<b>Ванбрачна заједница с дјететом / Non-marital cohabitation with a child</b>												
2021	1	5	-	-	-	-	-	-	-	-	-	-
2022	1	2	-	-	-	1	-	-	-	1	-	-
<b>Одузимање дјетета / Abduction of a child</b>												
2021	9	6	-	-	-	-	-	-	-	-	-	-
2022	9	5	-	-	1	2	-	-	-	1	-	-
<b>Родоскрвњење / Incest</b>												
2021	-	-	-	-	-	-	-	-	-	-	-	-
2022	-	-	-	-	-	-	-	-	-	-	-	-
<b>Насиље у породици или породичној заједници / Domestic violence</b>												
2021	44	548	4	2	9	158	-	-	9	148	-	-
2022	62	652	-	2	9	183	-	1	8	173	-	1



Стопе преваленције насиља над женама, 2018.<sup>1)</sup>  
*Prevalence rates of violence against women, 2018<sup>1)</sup>*

	Стопе, % <i>Rates, %</i>	
	од 15. године живота <i>from the age of 15</i>	у посљедњих 12 мј. <i>in last 12 months</i>
<b>Насиље од стране садашњег или бившег интимног партнера</b> <i>Violence by a current or former intimate partner</i>		
Физичко насиље / <i>Physical violence</i>	11	3
Сексуално насиље / <i>Sexual violence</i>	3	0
Психичко насиље / <i>Psychological violence</i>	36	9
<b>Насиље од стране непартнера</b> <i>Non-partner violence</i>		
Физичко насиље / <i>Physical violence</i>	7	2
Сексуално насиље / <i>Sexual violence</i>	2	0,2
<b>Сексуално узнемиравање и ухођење</b> <i>Sexual harassment and stalking</i>		
Сексуално узнемиравање / <i>Sexual harassment</i>	31	14
Ухођење / <i>Stalking</i>	5	1

Извор: Извјештај о налазима ОЕБС-овог истраживања о добробити и безбједности жена у БиХ  
*Source: Report on the findings of the OSCE-led Survey on the Well-being and Safety of Women in BiH*

<sup>1)</sup> Подаци из ОЕБС-ове квалитативне и квантитативне студије спроведене у БиХ о насиљу над женама. Студија је спроведена у прољеће/љето 2018. године и обухватила је стручне интервјуе, истраживање на узорку од 2 321 жене у БиХ старости 18-74 године, од чега 1 019 жена у Републици Српској, девет фокус група, од чега четири у Републици Српској и шест дубинских интервјуа са женама које су искусиле насиље. *Data from the OSCE qualitative and quantitative study conducted in BiH on violence against women. The study was conducted in the spring/summer of 2018 and included interviews with experts, a survey on a sample of 2,321 women in BiH of age 18-74, of which 1,019 women in Republika Srpska, nine focus groups, of which four in Republika Srpska and six in-depth interviews with women who have experienced violence.*



**СОС линија 1264, преглед броја жртава насиља у породици**  
*SOS phone line 1264, an overview of reported victims of family violence*

	Укупно <i>Total</i>		Старост жртава <i>Age of victims</i>							
			до 18 година <i>up to 18 years</i>		18–60		преко 60 <i>over 60</i>		непознато <i>unknown</i>	
	жене <i>women</i>	мушкарци <i>men</i>	жене <i>women</i>	мушкарци <i>men</i>	жене <i>women</i>	мушкарци <i>men</i>	жене <i>women</i>	мушкарци <i>men</i>	жене <i>women</i>	мушкарци <i>men</i>
2021	4 333	9	98	8	3 716	1	377	-	136	-
2022	3 253	23	65	20	2 799	-	271	1	116	-

Извор: Министарство породице, омладине и спорта Републике Српске  
*Source: Republika Srpska Ministry of Family, Youth and Sports*

**Лица смјештена у сигурне куће**  
*Persons placed in safe houses*

	Укупно <i>Total</i>	Одрасли (18+) <i>Adults (18+)</i>		Дјеца <i>Children</i>	
		жене <i>women</i>	мушкарци <i>men</i>	дјевојчице <i>girls</i>	дјечаци <i>boys</i>
<b>Сигурна кућа Бања Лука / Safe house Banja Luka</b>					
2021	29	14	-	7	8
2022	44	18	-	17	9
<b>Сигурна кућа Бијељина / Safe house Bijeljina</b>					
2021	14	5	-	6	3
2022	14	3	-	8	3
<b>Сигурна кућа Модрича / Safe house Modriča</b>					
2021	41	15	-	19	7
2022	25	4	-	12	9

Извор: Министарство породице, омладине и спорта Републике Српске  
*Source: Republika Srpska Ministry of Family, Youth and Sports*

---

Издаје Републички завод за статистику, Република Српска, Владике Платона бб – Тел. +387 51 332 700 – Директор Дарко Милуновић, главни уредник – Тираж 100 – Излази двогодишње – Публикација је објављена и на Интернету на адреси: [www.rzs.rs.ba](http://www.rzs.rs.ba) – E-mail: [stat@rzs.rs.ba](mailto:stat@rzs.rs.ba) – **Приликом коришћења података обавезно навести извор**

*Published by Republika Srpska Institute of Statistics, Banja Luka, Vladike Platona bb – Tel. +387 51 332 700 – Director Darko Milunović, Editor in chief – Total print run copies 100 – Two year periodicity – Publication is also available on the Internet at: [www.rzs.rs.ba](http://www.rzs.rs.ba) - E-mail: [stat@rzs.rs.ba](mailto:stat@rzs.rs.ba) – These data can be used provided the source is acknowledged*

---



[www.rzs.rs.ba](http://www.rzs.rs.ba)